



5. Våld i nära relation och hedersrelaterat våld och förtryck

Inledning

För sjuttonde året i rad har socialtjänstrapporten tagits fram av socialnämnden. Det är en stadsövergripande rapport som syftar till att beskriva tillståndet inom Stockholms stads socialtjänst och hur den utvecklas över tid. Rapporten är ett verktyg i arbetet för likställighet inom stadens socialtjänst, för såväl politiker som verksamheterna att ta del av, besluta och planera utifrån.

Socialnämnden har samlat in och sammanställt statistikuppgifter och annan relevant information för följande verksamhetsområden: ekonomiskt bistånd, barn och unga, familjerätten, våld i nära relationer och hedersrelaterat våld och förtryck, skadligt bruk och beroende, hemlöshet, socialpsykiatri och funktionsnedsättning.

Innehåll

Våld i nära relation och hedersrelaterat våld och förtryck	3
Sammanfattning	3
Om statistiken	3
Utredningar, insatser och insatsernas utformning	4
Utredningar RVT	4
Stöd till våldsutsatta och våldsutövande vuxna	6
Relationsvårdscentrum (RVC)	6
Biståndsbedömd insats hos RVC	6
Råd- och stödsamtal till våldsutsatta personer	8
Stöd till våldsutövande personer	8
Mikamottagningen och prostitution och människohandels-teamet (POM)	9
Origo, resurscentrum mot hedersrelaterat förtryck och våld	9
Skyddat boende och jourlägenhet	11
Placeringar på skyddat boende	11
Placering vid Kriscentrum skyddat boende – egen regi	12
Jourlägenhet	12
Andra boendeformer	13
SHIS Mellanbo	13
Förtur i bostadskön	16
Brukardelaktighet	17
Resultatindikator om förbättrad situation	17
Förkortningar	18

Våld i nära relation och hedersrelaterat våld och förtryck

Sammanfattning

- Ärendeantalet hos relationsvårdsteam (RVT) har under året ökat med 4 procent från 1 935 personer år 2024 till 2 018 personer.
- 46 procent av totala mängden utredningsärenden vid RVT är kvinnor i åldern 30–44 år.
- Antal placerade personer på skyddat boende har minskat under 2025 med 41 personer.
- Beviljade insatser med behovsprövning hos relationsvårdscentrum (RVC) har ökat med 12 procent från föregående år.
- Av de 155 personer som hade registrerad samtalskontakt vid RVC utifrån våldsutövande beteende var 131 personer identifierade som män.

Om statistiken

Den statistik som redovisas i detta kapitel är hämtad från stadens verksamhetssystem sociala system, berörda utförarverksamheter samt SHIS Bostäder och Bostadsförmedlingen AB.

Statistik hämtad från sociala system redovisar antal unika personer aktuella för utredning eller insats inom stadens relationsvårdsteam (RVT) under 2025. Sociala system tillhandahåller data baserat på juridiskt kön för verksamhetsområdet våld i nära relation. Det saknas systemstöd för att dokumentera om en person är våldsutsatt eller är utövande av våld eller mer specifik kategori av våld som förekommer.

Egenrapporterade uppgifter från RVC är hämtade från Socialstyrelsens uppföljningsverktyg SU.reg. Vid egenrapporterade uppgifter finns flera osäkerhetsfaktorer, data bör tolkas med stor försiktighet.

I redovisad statistik prickas antal under fyra för att förhindra röjandet av personuppgifter. För att kunna redovisa totaler tillämpas också sekundärprickning vilket innebär att ytterligare en rad prickas för att förhindra baklängesräkning och därmed minska risken för röjandet av personuppgifter. Detta kan innebära att resultat för en verksamhet eller stadsdelsnämnd utelämnas trots att antalen ligger högt över fyra.

Den 1 juli 2025 trädde en ny socialtjänstlag (2025:400), SoL, i kraft och hänvisningar till paragrafer i kapitlet görs utifrån den nya lagstiftningen.

Spånga-Tensta och Rinkeby-Kista stadsdelsnämnder har bildat Järva stadsdelsnämnd samt Norrmalm och Östermalm stadsdelsnämnder har bildat Norra innerstadens stadsdelsnämnd. Båda sedan juli 2023. Siffror före 2023 är därför sammanlagda.

Under 2025 har en omorganisering skett i staden vilket påverkar benämningen av vissa verksamheter. I rapporten används den aktuella benämningen nedan:

- Område hemlöshet (tidigare enheten för hemlösa)

Utredningar, insatser och insatsernas utformning

Personer över 18 år som är utsatta för eller utsätter närstående för våld i nära relationer eller hedersrelaterat våld och förtryck kan ansöka om insatser hos stadens RVT som finns i samtliga stadsdelsnämnder och inom socialnämndens område hemlöshet.

Ärenden som rör barn som är direkt utsatta för våld inom familjen eller som upplever våld mot en förälder, tas emot av enheten för barn och unga i den stadsdelsnämnd de bor. Statistik över detta finns i kapitel 3 *Barn och unga*.

Utredningar RVT

Under 2025 var 2 018 personer aktuella för utredning eller insats vid stadens RVT. Tabell 5:1 redovisar antalet unika utredningsärenden vid RVT, uppdelat på kön och nämnd aktuella under perioden 2023-2025.

Tabell 5:1 Antal aktuella ärenden uppdelat på kön, 2023–2025.

Källa: Sociala system.

2 018 personer

var aktuella för utredning eller insats på grund av våld i nära relation eller hedersrelaterat våld och förtryck.

Nämnd	2023			2024			2025		
	Kvinnor	Män	Totalt	Kvinnor	Män	Totalt	Kvinnor	Män	Totalt
Järva	176	20	196	186	16	202	186	19	205
Hässelby-Vällingby	143	23	166	175	25	200	174	20	194
Bromma	151	16	167	150	15	165	162	16	178
Kungsholmen	56	8	64	50	14	64	**	**	65
Norra Innerstaden	141	15	156	135	20	155	159	22	181
Södermalm	231	46	277	242	45	287	238	39	277
Enskede-Årsta-Vantör	225	32	257	236	33	269	249	28	277
Skarpnäck	89	14	103	99	12	111	102	18	120
Farsta	116	10	126	135	12	147	153	18	171
Hägersten-Älvsjö	195	56	251	197	54	251	196	54	250
Skärholmen	90	22	112	104	18	122	114	24	138
Område hemlöshet	9	0	9	12	0	12	*	*	9
Totalt i staden***	1 583	257	1 840	1 679	256	1 935	1 748	270	2 018

* Antal under 4 redovisas ej.

** För att inte kunna räkna ut antalet vid den prickade nämnden, görs en sekundärprickning.

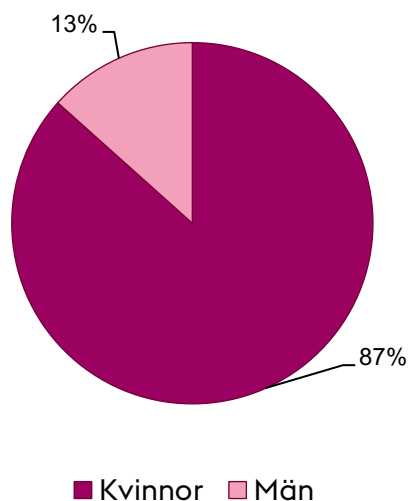
*** För staden netto summeras antal unika individer i staden. Det vill säga, om en individ förekommer flera gånger i olika nämnder är denna endast räknad en gång.

Antalet personer vid RVT har ökat med 4 procent jämfört med föregående år. Antalet kvinnor har ökat stadigt över åren och fortsätter att öka. Under 2025 ökade antalet kvinnor som ansökte om insats med 69 och antalet män ökade med 14 jämfört med föregående år.

Figur 5:1 illustrerar hur könsfördelningen ser ut mellan kvinnor och män. Fördelningen mellan könen 2025 är densamma som tidigare år, 87 procent kvinnor och 13 procent män.

Figur 5:1 Hur ser könsfördelningen ut?

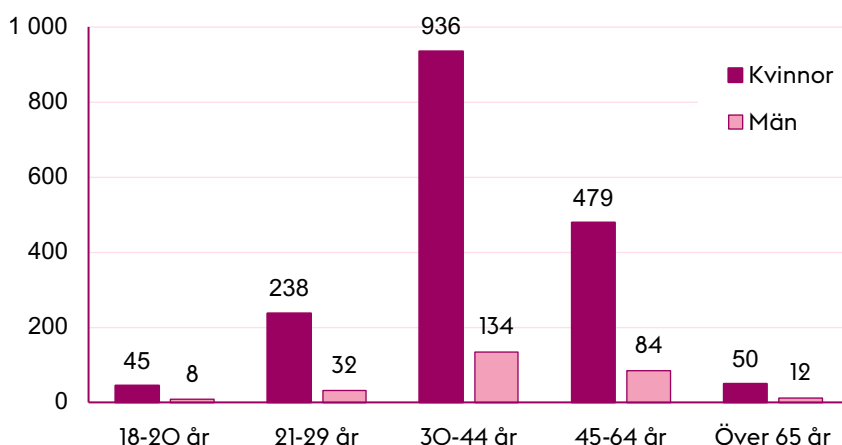
Källa: Sociala system.



Figur 5:2 illustrerar åldersfördelningen uppdelat på kön och ålder. Det är förhållandevis jämnt fördelat mellan könen för de olika ålderskategorierna. Kvinnor i åldern 30-44 år är den största gruppen hos RVT och står för 46 procent av ärenden, kvinnor i åldern 45-65 utgör nästan 25 procent. Män i åldersgruppen 30-44 år motsvarar 7 procent av det totala antalet ärenden.

Figur 5:2 Åldersfördelningen för aktuella ärenden RVT 2025, uppdelat på kön.

Källa: Sociala system.



Äldre personers utsatthet för våld i nära relation kan vara högre än statistiken visar, vilket kan bero på att personer över 65 år inte söker hjälp från RVT för våldsutsatthet.¹ För 2025 har det dock skett en ökning av antal personer över 65 år som är aktuella vid RVT.

¹ [Våld mot äldre | Jämställdhetsmyndigheten](#)

Antalet unga vuxna hos RVT ökar igen, främst i åldern 18–20 år, efter att ha minskat under flera år. Ökningen stämmer överens med forskning som visar att unga (16–24 år) är mer utsatta för våld i nära relationer än äldre.²

Stöd till våldsutsatta och våldsutövande vuxna

Relationsvårdscentrum (RVC)

Vägen till stöd hos RVC är genom egen kontakt, med möjlighet till fem råd- och stödsamtal eller stödsamtal som biståndsbedömd insats från RVT.^{3,4} Insatser till våldsutsatta och våldsutövande personer kan erbjudas individuellt eller i grupp.

RVC erbjuder även stödsamtal som biståndsbedömd insats till minderåriga barn där minst en vårdnadshavare har en pågående insats på RVC. Statistik över detta finns i kapitel 3.

Biståndsbedömd insats hos RVC

Tabell 5:2 visar antal unika personer som har beviljats biståndsbedömd insats vid RVC under de senaste tre åren. Insatserna avser både stöd till våldsutsatta och våldsutövande personer, uppdelat på kön för respektive stadsdelsnämnd.

Tabell 5:2 Antal unika personer som beviljats samtalsstöd på RVC, uppdelat på kön och nämnd 2023–2025.

Källa: Sociala system.

Nämnd	2023			2024			2025		
	Kvinnor	Män	Totalt	Kvinnor	Män	Totalt	Kvinnor	Män	Totalt
Järva	81	11	92	94	12	106	94	14	108
Hässelby-Vällingby	81	15	96	102	15	117	108	12	120
Bromma	78	4	82	81	7	88	114	9	123
Kungsholmen	34	6	40	33	7	40	36	7	43
Norra Innerstaden	96	9	105	82	13	95	103	18	121
Södermalm	150	32	182	170	34	204	191	28	219
Enskede-Årsta-Vantör	137	19	156	165	18	183	173	19	192
Skarpnäck	47	5	52	62	5	67	69	10	79
Farsta	69	6	75	83	9	92	107	13	120
Hägersten-Älvsjö	133	44	177	135	47	182	153	45	198
Skärholmen	45	6	51	54	9	63	72	16	88
Område hemlöshet	*	*	*	*	*	*	*	*	*
Totalt i staden***	951	157	1 108	1 061	176	1 237	1 196	190	1 386

* Antal under 4 redovisas ej.

** För att inte kunna räkna ut antalet vid den prickade nämnden, görs en sekundärprickning.

*** För staden netto summeras antal unika individer i staden. Dvs, om en individ förekommer flera gånger i olika nämnder är denna endast räknad en gång.

2 Våld i ungas parrelationer. Brottsförebyggande rådet. Rapport 2021:15.

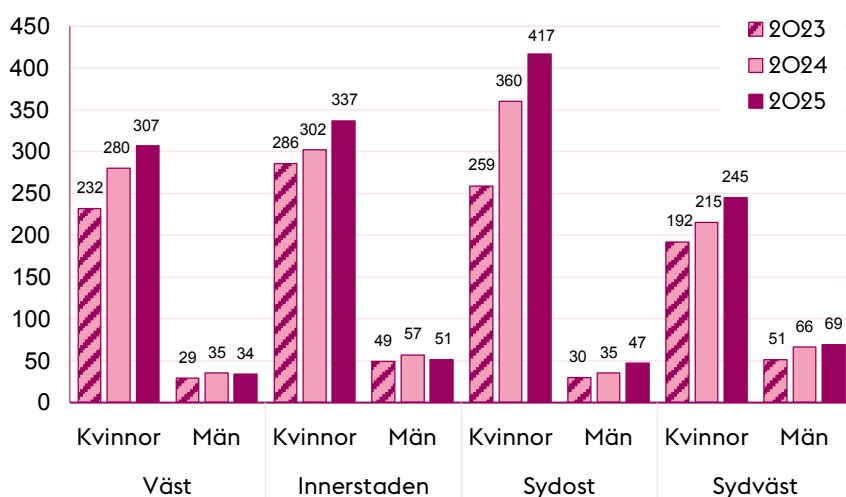
3 Staden har fyra regionala verksamheter med följande upptagningsområden. RVC Väst: Bromma, Hässelby-Vällingby & Järva. RVC Innerstaden: Kungsholmen, Norra innerstaden och Södermalm. RVC Sydost: Enskede-Årsta-Vantör, Farsta & Skarpnäck. RVC Sydväst: Hägersten-Älvsjö & Skärholmen.

4 Under 2026 när socialtjänstrapport 2025 publiceras är detta ändrat i och med insatser utan behovsprövning som innebär upp till 15 samtal.

Under 2025 beviljades 1 386 unika personer biståndsbedömd insats hos RVC vilket var en ökning med 149 personer jämfört med 2024.

Figur 5:3 visar antal insatsbeslut vid RVC under 2023–2025, uppdelat på kön vid respektive RVC. Flera insatsbeslut kan avse en och samma person. En person kan också i undantagsfall förekomma flera gånger om personen fått insats vid ett eller fler RVC.

Figur 5:3 Antalet insatsbeslut, fördelat mellan kön och respektive RVC, 2023–2025.
Källa: Sociala system.



* En person kan förekomma på flera RVC på grund av att personen av säkerhetsskäl behöver gå på annat RVC än det hen tillhör eller så flyttar personen till annan stadsdelsförvaltning.

Den tydligaste ökningen av personer som beviljats insats kan ses hos RVC Sydost, där antalet personer har ökat från 395 till 464. En bidragande orsak till ökningen är ”Lotsprojektet på RVC Sydost” som syftar till att erbjuda praktiskt och vägledande stöd till personer som utsatts för våld i nära relationer.⁵ Under 2025 togs 91 uppdrag emot, 87 kvinnor och 4 män.

Figur 5:4 visar utvecklingen av beviljade insatser under 2023–2025 för stadens fyra RVC. Figuren visar en stadig ökning av ärenden som syns tydligast inom RVC Sydost (40 procent) med pågående Lotsprojekt som en del av förklaringen. RVC Väst (26 procent) och RVC Sydväst (27 procent) har ökat med jämn fördelning samtidigt som RVC Innerstad ökat med 12 procent.

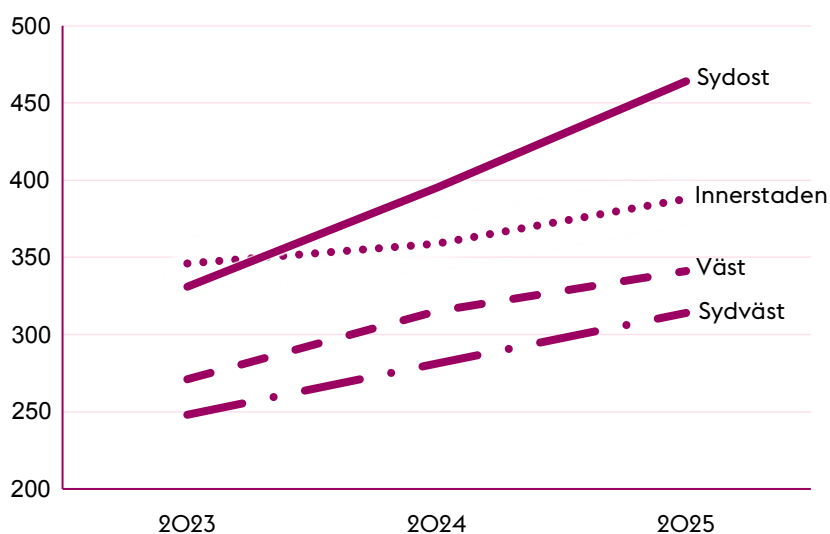


Det är fortsatt en stadig ökning av personer som fått biståndsbedömda insatser vid stadens RVC.

⁵ Projektmedel var beviljat för perioden 2023–2025 och avslutades vid årsskiftet. Projektets övergripande syfte var att skapa ett bredare utbud av stöd via RVC så att fler våldsutsatta brukar får tillgång till stöd av god kvalitet för att minska konsekvenser av våldet och möjliggöra ett liv fritt från våld.

Figur 5:4 Ärendeutveckling för biståndsbedömda insatser till RVC under åren 2023–2025.

Källa: Sociala system.



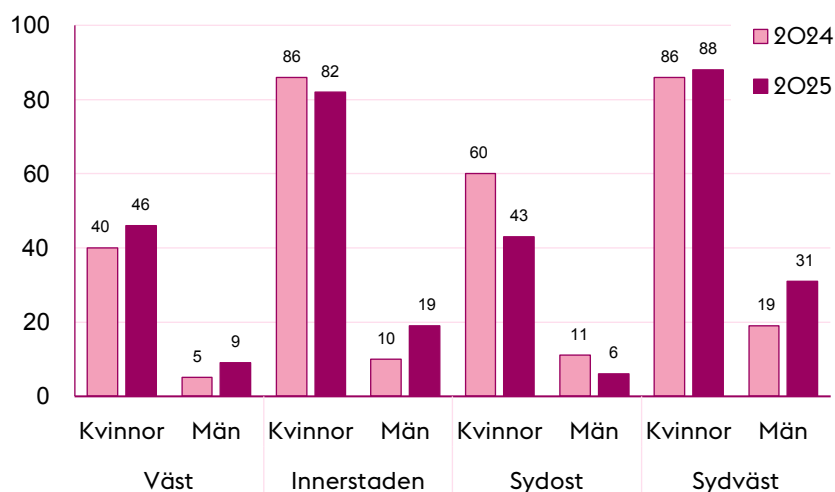
*En person kan förekomma på flera RVC om personen av säkerhetsskäl behöver gå till annat RVC eller på grund av flytt till annan stadsdelsförvaltning.

Råd- och stödsamtal till våldsutsatta personer

Figur 5:5 visar antalet våldsutsatta personer, uppdelat efter kön, som har registrerats för råd- och stödsamtal på respektive RVC. Av statistiken framgår inte hur många av dessa personer som senare har ansökt om en biståndsbedömd insats via RVT. Uppgifterna är baserade på RVC:s egenrapporterade data i SU.reg. Det bör tas i beaktan att flera RVC rapporterar bortfall i statistikregistrering om ärenden är råd- och stödsamtal och, eller biståndsbedömd insats.

Figur 5:5 Antal personer, fördelat på kön, som registrerats för råd- och stödsamtal utifrån våldsutsatthet under 2023–2025.

Källa: Egenrapporterad data från RVC.



Stöd till våldsutövande personer

Uppgifter om stöd till våldsutövande personer är hämtad från SU.reg och avser registrerade personer som har haft kontakt med RVC, både för råd- och stödsamtal eller för biståndsbedömd insats från RVT. Under 2025 var det 155 personer som hade registrerad samtalskontakt vid RVC på grund av våldsutövande beteende. Av dessa var 131 personer identifierade som män, vilket är en ökning med 20 personer från 2024.

Tabell 5:3 Antal våldsutövande personer, RVC 2023–2025.

Källa: Egenrapporterad data från RVC.

RVC	2023	2024	2025
Väst	32	22	38
Innerstaden	18	20	38
Sydost	29	15	10
Sydväst	21	72	69
Totalt	100	129	155

Mikamottagningen och prostitution och människohandels-teamet (POM)⁶

Mikamottagningen, verksam i Stockholms län, erbjuder stödjande samtal och praktiskt stöd till personer som har erfarenhet av sex mot ersättning, sexuellt självskadebeteende eller är utsatta för människohandel för sexuella ändamål.

Under 2025 har 141 personer haft kontakt med Mikamottagningen. Av dessa var drygt hälften, 85 personer, hemmahörande i Stockholms stad.

De flesta som sökt stöd identifierar sig som kvinnor (91 %). En mindre andel är män (5 %) eller transpersoner och icke-binära (3 %). Ungefär var fjärde person (24 %) har barn under 18 år.

I det uppsökande arbetet mötte socialtjänsten under året 222 personer som lever i prostitution. Bland dessa fanns 27 olika nationaliteter, de flesta var vuxna men färre än 4 personer var under 18 år.⁷ De flesta i gruppen var kvinnor (199), följt av transpersoner (13) och män (10). Ungefär var tredje person (72 totalt) tackade ja till att ta emot någon form av stöd.

Uppsökande socialsekreterarna har haft samtal med 302 personer som delgivits misstanke om köp av sexuell handling eller försök till köp av sexuell handling. Av dessa var 128 personer hemmahörande i Stockholms stad. Majoriteten var myndiga män med en medelåldern på ca 36 år, 12 personer var mellan 18–20 år. Under 2025 var det 211 personer (70 procent) som tackade ja till stöd från KAST eller motsvarande insats.⁸

Origo, resurscentrum mot hedersrelaterat förtryck och våld

Origo drivs tillsammans med Polisen, Region Stockholm och övriga kommuner i länet. Till Origo kan personer (13–26 år) som lever i en hederskontext vända sig för stöd och hjälp.

Under året sökte 134 nya personer samtalsstöd hos Origo. Av dessa var 40 personer hemmahörande i Stockholms stad, medan 37 personer inte uppgett hemvist. Utöver dessa har ytterligare 34 personer kontaktat verksamheten via funktionen ”Fråga Origo”.⁹

Tabell 5:4 visar antalet personer, uppdelat på stadsdelsnämnd som under 2023–2025 vänt sig till Origo.

⁶ POM-teamet är uppsökande handläggare vid enheten mot prostitution och människohandel, en del av enheten för stöd och skydd vid socialförvaltningens avdelning för socialt stöd.

⁷ För minderåriga personer som utsatts för sexuell exploatering upprättas orosanmälan till barn och ungdomsenhet

⁸ Mottagningen för köp av sexuella handlingar (KAST).

⁹ FrågaOrigo är en anonym e-tjänst som Origo resurscentrum tillhandahåller.



Bland våldsutsatta personer inom RVC är kvinnor tydligt överrepresenterade medan majoriteten av våldsutövande personer är män.

Tabell 5:4 Antal personer (13–26 år) som tagit kontakt med Origo, 2023–2025.

Källa: Egenrapporterade från Origo.

Nämnd	2023	2024	2025
Järva	16	20	9
Hässelby-Vällingby	9	7	*
Bromma	4	*	*
Kungsholmen	0	0	*
Norra Innerstaden	*	*	*
Södermalm	7	*	*
Enskede-Årsta-Vantör	9	7	9
Skarpnäck	0	*	4
Farsta	7	5	*
Hägersten-Älvsjö	6	7	*
Skärholmen	*	8	4
Totalt i staden	62	63	40

* Antal under 4 redovisas ej.

Av de 134 nya personerna som varit i kontakt med Origo identifierade sig 21 personer som pojkar och män. Färre än 4 personer identifierar sig som icke-binära. Genomsnittlig ålder var 21 år vilket är en minskning från 2024 då den genomsnittliga åldern var 22 år.

Totalt har Origo under året erbjudit 741 stöd- och rådgivningssamtal till unga, vilket är färre samtal än under 2024, då antalet samtal var 934.¹⁰ Fördelning av konsultationer från stadsdelsnämnderna framgår i tabell 5:5.

Tabell 5:5 Antal konsultationssamtal till yrkesverksamma, 2023–2025.

Källa: Egenrapporterade från Origo.

Nämnd	2023	2024	2025
Järva	30	21	26
Hässelby-Vällingby	23	11	15
Bromma	9	12	8
Kungsholmen	*	*	9
Norra Innerstaden	9	*	8
Södermalm	7	5	*
Enskede-Årsta-Vantör	8	12	12
Skarpnäck	*	*	4
Farsta	11	9	10
Hägersten-Älvsjö	10	8	10
Skärholmen	11	11	13
Socialnämnden	*	4	*
Totalt i staden	130	98	118

* Antal under 4 redovisas ej.

¹⁰ Yrkesverksamma är Polismyndigheten, socialtjänst, skola, Region Stockholm och ideella organisationer.

Skyddat boende och jourlägenhet

Från och med 2024 hämtas statistiken direkt från stadens sociala system. Det beror på att barn som följer med en förälder till ett skyddat boende numera får ett eget, personligt beslut om stöd (sedan 1 april 2024).¹¹ Socialnämnden har ansvaret för att barnen får den hjälp och det stöd de behöver, vilket dokumenteras i systemet. Antalet placerade barn i skyddat boende redovisas i kapitel 3 Barn och unga.

Placeringar på skyddat boende

I tabell 5:6 redovisas antal beslut om placering i skyddat boende samt antal personer som placerats. De två måtten skiljer sig åt då en person kan ha fått en insats beviljad vid flera tillfällen under ett år. Antalet beslut om placering är därför fler än antalet personer. Av uppgifterna redovisas inte om placering skett i skyddat boende i stadens regi eller hos annan utförare.

Tabell 5:6 Antal beslut om placering och unika personer i skyddat boende, uppdelat på kön, 2023–2025.

Källa: Sociala system.

Nämnd	2023 kvinnor		2023 män		2024 kvinnor		2024 män		2025 kvinnor		2025 män	
	Placeringar	Personer	Placeringar	Personer	Placeringar	Personer	Placeringar	Personer	Placeringar	Personer	Placeringar	Personer
Järva	87	63	*	*	81	58	4	4	81	58	*	*
Hässelby-Vällingby	47	37	5	*	51	42	4	4	40	34	*	*
Bromma	23	18	*	*	12	10	0	0	8	**	0	0
Kungsholmen	8	8	*	*	4	*	0	0	*	*	0	0
Norra Innerstaden	14	11	0	0	13	11	0	0	14	13	0	0
Södermalm	36	24	*	*	26	20	*	*	24	16	*	*
Enskede-Årsta-Vantör	44	35	0	0	47	40	*	*	40	33	*	*
Skarpnäck	12	11	0	0	18	14	*	*	13	10	4	*
Farsta	22	16	0	0	23	20	0	0	27	21	0	0
Hägersten-Älvsjö	21	17	*	*	18	13	6	4	16	15	*	*
Skärholmen	24	18	5	*	25	24	0	0	15	9	*	*
Område hemlöshet	0	0	0	0	7	**	*	*	**	*	0	0
Totalt i staden	338	258	17	13	325	259	17	15	284	219	14	13

* Antal under 4 redovisas ej.

** Sekundär prickas för att inte antalet i någon sekretessmarkerad cell ska gå att räkna ut.

Det totala antalet beslut om placeringar till följd av våld i nära relation eller hedersrelaterat våld under 2025 var 284 för kvinnor och 14 för män. Antalet personer som blivit beviljade skyddat boende under 2025 var 220 kvinnor och 13 män. Under 2024 placerades 259 kvinnor och 15 män i skyddat boende. Det innebär en minskning under 2025 med 41 personer. 53 procent av alla personer är i ålderskategorin 30–44 år och 26 procent är i åldern 18–29 år medan gruppen 45–64 år utgör 18 procent.

¹¹ Lag (2024:79) om placering av barn i skyddat boende.

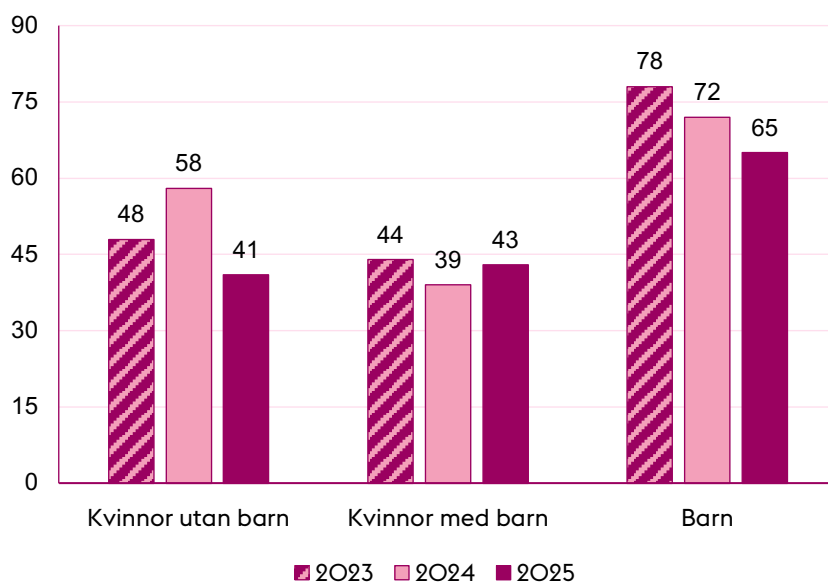
Placering vid Kriscentrum skyddat boende – egen regi

Den verksamhet som erbjuder skyddat boende i stadens regi är Kriscentrum skyddat boende. Verksamheten erbjuder skydd och stöd till våldsutsatta kvinnor med eller utan barn.¹² Kriscentrum tillhandahåller därutöver två separata skyddslägenheter som även kan ta emot män.

Figur 5:6 visar antalet våldsutsatta kvinnor med eller utan minderåriga barn på Kriscentrum över en treårsperiod. Under perioden 2023-2025 har antalet personer som är inskrivna på Kriscentrum minskat med 21 personer. Under 2025 fanns det 43 kvinnor med barn inskrivna, vilket är en liten ökning från året innan då antalet var 39 kvinnor med barn. Samtidigt har det totala antalet barn på Kriscentrum stadigt minskat under de senaste åren. Den grupp som har förändrats mest är kvinnor utan barn. Under 2025 var det 41 kvinnor på Kriscentrum, vilket är en minskning jämfört med året innan då det var 58 kvinnor.

Figur 5:6 Antal placerade våldsutsatta kvinnor med eller utan minderåriga barn samt antal barn på Kriscentrum skyddat boende, 2023–2025.

Källa: Egenrapporterad data från Kriscentrum skyddat boende.



Utöver Kriscentrum skyddat boende tillhandahåller staden boende för socialt utsatta kvinnor via stödboendet Syrenen och akutboendet Hvilan. Majoriteten av kvinnorna är utsatta för våld i nära relation eller annan form av våld, tillsammans med andra sociala behov.

Jourlägenhet

Det har skett en marginell ökning av antal personer placerade i jourlägenhet, se tabell 5:7. Det varierar hur många jourlägenheter stadsdelarna tillhandahåller till målgruppen, och vissa har inga alls. Det är en anledning till att antalet personer och placeringar skiljer sig åt mellan olika delar av staden.

Kön redovisas inte för varje stadsdel, eftersom det är så få män eller personer med annan könsidentitet som fått placering. När det gäller ålder är hälften av alla placerade personer mellan 30 och 44 år. En fjärdedel är unga vuxna mellan 18 och 29 år.

¹² Tidigare Kriscentrum – Kruton (KCK)

Tabell 5:7 Antal beslut om placering och unika personer i jourlägenhet, 2023–2025.

Källa: Sociala system.

Nämnd	2023		2024		2025	
	Place- ringar	Personer	Place- ringar	Personer	Place- ringar	Personer
Järva	0	0	0	0	0	0
Hässelby-Vällingby	7	7	10	10	12	10
Bromma	11	9	11	7	11	8
Kungsholmen	**	**	*	*	*	*
Norra Innerstaden	*	*	0	0	*	*
Södermalm	9	9	**	**	**	**
Enskede-Årsta- Vantör	26	24	30	30	32	31
Skarpnäck	0	0	0	0	0	0
Farsta	0	0	0	0	0	0
Hägersten-Älvsjö	0	0	0	0	0	0
Skärholmen	0	0	0	0	0	0
Område hemlöshet	0	0	0	0	0	0
Totalt i staden	59	55	62	57	67	59

* Antal under 4 redovisas ej.

** Sekundär prickas för att inte antalet i någon sekretessmarkerad cell ska gå att räkna ut.

Andra boendeformer

SHIS Mellanbo

SHIS Bostäder (SHIS) är en av Stockholms stads bostadssociala resurser. Mellanbo är den boendeform inom SHIS som riktar sig specifikt till våldsutsatta personer, med eller utan barn. En placering av socialtjänsten i boendeformen Mellanbo inkluderar boendestöd från SHIS. Boendestödjarna har särskild kompetens om våld i nära relation och att möta målgruppens behov. Majoriteten personer som beviljats boende med stöd under 2025 med SHIS Mellanbo är kvinnor utsatta för våld i nära relation.

Tabell 5:8 Antal vuxna och barn boende i SHIS Mellanbo på grund av våldsutsatthet, per stadsdelsnämnd och uppdelat per kön, 2023 till och med 2025.

Källa: SHIS bostäder.

Nämnd	2023			2024			2025			2025 Antal barn
	Kvinnor	Män	Totalt	Kvinnor	Män	Totalt	Kvinnor	Män	Totalt	
Järva	35	*	35	26	0	26	24	0	24	28
Hässelby-Vällingby	*	0	*	4	0	4	*	0	*	**
Bromma	*	0	*	*	0	*	0	0	0	0
Kungsholmen	0	0	0	0	0	0	*	0	0	0
Norra Innerstaden	*	*	*	0	0	0	7	0	7	*
Södermalm	7	0	7	6	*	6	*	*	*	*
Enskede-Årsta-Vantör	*	0	*	0	0	0	*	0	*	0
Skarpnäck	*	0	*	0	0	0	*	0	*	0
Farsta	0	0	0	0	0	0	0	0	0	0
Hägersten-Älvsjö	0	0	0	*	0	*	*	0	0	0
Skärholmen	0	0	0	*	0	*	*	0	*	*
Område hemlöshet	*	0	*	*	0	*	0	0	0	0
Totalt i staden	55	*	55	42	*	42	38	*	38	34

Tabellen visar antalet boende i Mellanbo respektive år. En del personer som bodde där 2025 kan ha flyttat in 2024 eller tidigare, tabellen visar alltså inte antal unika personer.

*Antal under 4 redovisas ej.

** Sekundärprickas för att inte antalet i någon sekretessmarkerad cell ska gå att räkna ut.

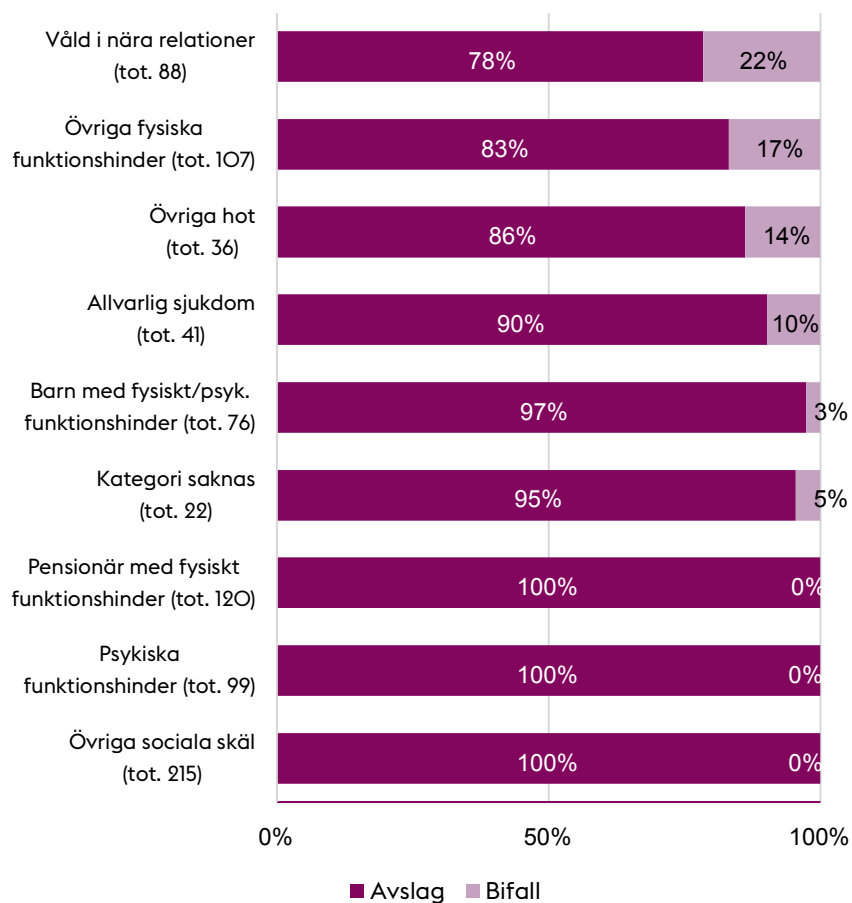
Antalet personer som bor på SHIS Mellanbo har minskat något, från 42 personer föregående år till 38 personer under 2025. Även antalet barn har blivit färre, från 48 barn till 34 barn. I genomsnitt bor det fortfarande tre barn i varje hushåll. När det gäller män är de väldigt få, de senaste åren har färre än 4 män beviljats boende på SHIS Mellanbo.

Under 2025 var den genomsnittliga boendetiden på SHIS Mellanbo tio månader, vilket är två månader längre än året innan. Totalt 22 personer flyttade ut från boendet under året, de flesta av dem vidare till en så kallad genomgångsbostad.¹³

¹³ För att kvalificeras för genomgångsbostad ska personen uppvisa att boendet fungerar utan störningar eller sena/uteblivna hyresbetalningar. Processen kan påbörjas tidigast efter sex månaders boendetid vid Mellanbo. I kapitel 7 Hemlöshet beskrivs SHIS olika boendeformer närmare.

Figur 5:7 Antal och andel beslut om förtur vid Bostadsförmedlingen, fördelat på kategori av särskilda skäl, år 2025.

Källa: Bostadsförmedlingen AB.

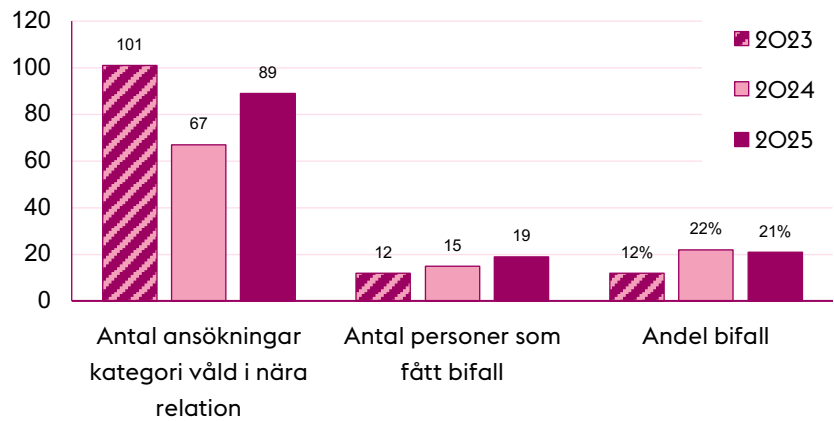


92%

upplevde att de fått en förbättrad situation av insatsen eller insatserna de fått från socialtjänsten.

Figur 5:8 Antalet ansökningar om förtur lägenhet till Bostadsförmedlingen AB utifrån våldsutsatthet och antalet bifall, för år 2023–2025.

Källa: Bostadsförmedlingen AB.



Förtur i bostadskön

Den som är utsatt för våld i en nära relation, eller hedersrelaterat våld och förtryck, kan få förtur i Stockholms kommunala bostadskö. För att tilldelas förtur måste även övriga krav som ställs vara uppfyllda.¹⁴ Under 2025 var våld i nära relationer den vanligaste orsaken till att en person fick förtur följt av orsaken fysisk funktionsnedsättning. Figur 5.7 visar beslut om förtur fördelat på särskilda skäl.

Statistiken i figur 5:8 är inhämtad från Bostadsförmedlingen Stockholm AB. Bostadsförmedlingen tog emot 903 ansökningar under 2025 och fattade beslut i 805 av ärenden. Fler personer har under 2025 sökt förtur på grund av våld i nära relationer jämfört med föregående år, antalet ökade från 67 till 89 ansökningar. Av dessa fick 20 personer beslut om bifall på sin ansökan, likt föregående år fick totalt sett ungefär var femte person, 22 procent sin ansökan om förtur beviljad.

¹⁴ Läs mer i Bostadsförmedlingens riktlinjer för förtursverksamhet: [riktlinjer-for-fortursverksamheten-2024-09-26.pdf](#)

Brukardelaktighet

Tabell 5:9 Andel personer inom vuxen/våld i nära relation som upplever att de får en förbättrad situation av insatsen/insatserna de fått från socialtjänsten 2025.

Källa: Enkätundersökning till brukare inom vuxen/våld i nära relation under april och maj månad av indikator "Andel personer som själv upplever att de får en förbättrad situation av insatsen/insatserna de fått från socialtjänsten", 2025.

Nämnd	Indikator	Antal svar
Järva	*	*
Hässelby-Vällingby	100	4
Bromma	87	13
Kungsholmen	75	6
Norra Innerstaden	93	13
Södermalm	100	20
Enskede-Årsta-Vantör	86	12
Skarpnäck	100	11
Farsta	*	*
Hägersten-Älvsjö	100	13
Skärholmen	100	10
Socialnämnden, område hemlöshet	*	*
Totalt i staden	92	117

*Antal under 4 redovisas ej.

Resultatindikator om förbättrad situation

Resultaten i tabell 5:9 bygger på svar från 117 personer som varit utsatta för våld i nära relationer. Av dessa var 107 kvinnor och 8 män. 92 procent uppgav att deras situation förbättrats efter en eller flera insatser från socialtjänsten. Det finns dock en skillnad mellan könen: bland kvinnor uppgav 93 procent en förbättrad situation medan 75 procent av männen uppgav motsvarande.

Tolkning av resultaten bör göras med stor försiktighet givet det låga antalet respondenter.

Förkortningar

BBIC	Barns behov i centrum	i.u	Inga uppgifter	PRIO	Plan för riktade insatser inom området psykisk ohälsa
BMM	Barnmorskemottagning (tidigare MVC – mödravårdscentral)	IVO	Inspektionen för vård och omsorg	PUT	Permanent uppehållstillstånd
BoU	Barn- och ungdomsenheterna	KBF	Kommunalt bostadsbidrag för personer med funktionsnedsättning	RKA	Rådet för kommunala analyser
BRÅ	Brottsförebyggande rådet	KBT	Kognitiv beteendeterapi	RVC	Relationsvåldscentrum
BSTF	Brief Strategic Family Therapy, Kort strategisk familjeterapi	KCK	Kriscentrum-Kruton	RVT	Relationsvåldsteam
BUP	Barn- och ungdomspsykiatri	LMA	Lag (1994:137) om mottagande av asylsökande m.fl.	RÅ	Regeringsrättens årsbok
BVC	Barnavårdscentral	LOV	Lag (2008:962) om valfrihetssystem	SFB	Socialförsäkringsbalk (2010:110)
EBO	Egenbosatt asylsökande eller nyanländ	LPBSB	Lag (2024:79) om placering av barn i skyddat boende	SHIS	Stiftelsen hotellhem i Stockholm
EU	Europeiska unionen	LSS	Lag (1993:387) om stöd och service till vissa funktionshindrade	SIP	Samordnad individuell plan
FB	Föräldrabalken (1949:381)	LSU	Lag (1998:603) om verkställighet av sluten ungdomsvård	SIS	Statens institutionsstyrelse
FL	Förvaltningslag (2017:900)	LUL	Lag (1964:167) med särskilda bestämmelser om unga lagöverträdare	Skoll	Skollag (2010:800)
FN	Förenta nationerna	LVM	Lag (1988:870) om vård av missbrukare i vissa fall	SKKP	Särskilt kvalificerad kontaktperson
FoT	Försöks- och träningslägenhet	LVU	Lag (1990:52) med särskilda bestämmelser om vård av unga	SKR	Sveriges kommuner och regioner
FUT	Felaktiga utbetalningar	MI	Motiverande samtal (motivational interviewing)	SLK	Stadsledningskontoret
GDPR	The General Data Protection Regulation	MFoF	Myndigheten för familjerätt och föräldraskapsstöd	SoL	Socialtjänstlagen (2025:400)
HFD	Högsta förvaltningsdomstolen	MNKR	Miljoner kronor	STIS	Stärkt tidigt stöd i samverkan
HSL	Hälsa- och sjukvårdslag (2017:30)	Mv	Medelvärde	TKR	Tusen kronor
HVB	Hem för vård eller boende	MVP	Mentorer i våldsprevention	TUT	Tillfälligt uppehållstillstånd
HVH	Hem för viss annan heldygnsvård	OSLO	Offentlighet- och sekretesslagen (2009:400)	TÖG	Tak över huvudet-garanti
Ifo	Individ- och familjeomsorgen	POM	Prostitution och människohandel	UNHCR	The office of the United Nations High Commissioner for Refugees
ILS	Integrerat ledningssystem			VINR	Väld i nära relation
IOP	Idéburet offentligt partnerskap				
IPS	Individual placement and support				



Stockholms stads stadsdelsområden

Staden är indelad i 11 stadsdelsområden (blå linjer) och 132 stadsdelar. Stadsdelarsområdenas namn framgår av kartan.

De 9 kapitel som utgör Socialtjänstrapport 2025

Den här rapporten finns i en tryckt fullversion samt i fristående digitala kapitel som är tillgänglighetsanpassade. De fristående kapitlen finns på start.stockholm/rapporter-stod-och-familj

