

Trygghetsundersökning 2023

Totalrapport



Inledning

Presentationsmaterialet innehåller en majoritet av frågor från enkäten. Resultaten illustreras genom olika diagram, tabeller samt geografiska representationer.

1. Utförande av undersökningen
2. Nyckelindikatorer
3. Oro för brott
4. Utsatthet för brott
5. Sambandsanalys
6. Kartor

Staden tillämpar flera dikotomiseringar, där alternativ som beskriver otrygghet grupperas och framhävs. Dessa kategoriseringar bygger på enstaka frågor eller sammanslagning av flera frågor enligt indexering. Varje bild innehåller en specificering av de inkluderade frågorna (den tekniska rapporten innehåller också detaljerade beskrivningar av variabelkonstruktionen).

I presentationsmaterialet testas flera variabler mot varandra för att fördjupa analysen. Till exempel utförs korsfältstabuleringar, där en variabel (t.ex. bevittnande av brott) relateras till en annan (t.ex. rädsla för brott).

Den tekniska rapporten omfattar en fullständig översikt av samtliga steg i datainsamlingen, bearbetningen och presentationen. Detaljerad information finns även om bortfall per stadsdelsförvaltning och stadsdel, samt om hur kalibrering och viktning har genomförts. Dessutom innehåller den tekniska rapporten tolkningsstöd för de diagram och tabeller som återfinns i detta material.

Genomförande av undersökningen

Syfte och genomförande

Trygghetsmätningen utgör en omfattande enkätstudie för Stockholms stad som inkluderar frågor om utsatthet för brott, upplevelser av ordningsstörningar samt graden av upplevd trygghet eller oro för att utsättas för olika typer av brott.

Trygghetsmätningen har utförts under åren 2008, 2011, 2014, 2017, 2020 och 2023. I linje med tidigare år genomfördes undersökningen genom att skicka ut postenkäter till ett slumpmässigt urval av personer mellan 16 och 79 år som är mantalsskrivna i Stockholms stad. Datainsamling har genomförts av Origo Group på uppdrag av Stockholm stad. Enkätutskicken kompletterades med sms- och telefonpåminnelser.

Alternativet att besvara enkäten online via inloggning med ett personligt lösenord var också tillgängligt, med en översättning av enkäten tillgänglig på engelska.

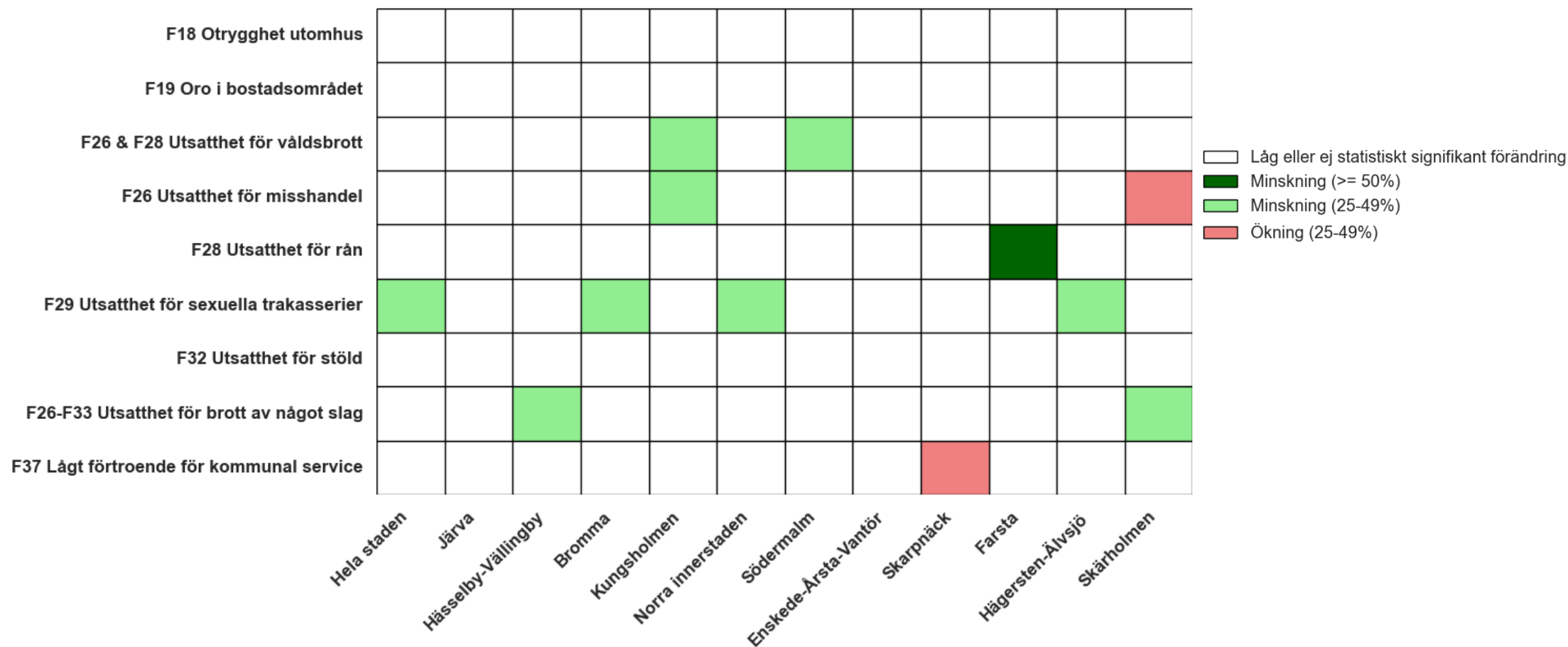
Under 2023 bestod urvalet av 35 000 personer varav totalt 16 486 personer har besvarat enkäten (47%, 2020 var svarsfrekvensen 52%)

Antal svarande

Område	Urval	Svarsfrekvens
Staden totalt	35 000	47 %
Bromma	5951	52%
Enskede-Årsta-Vantör	3462	45%
Farsta	2424	47%
Hägersten-Älvsjö	4358	50%
Hässelby-Vällingby	2548	43%
Järva	3073	36%
Kungsholmen	2184	50%
Norra innerstaden	4865	46%
Skarpnäck	1577	50%
Skärholmen	1373	36%
Södermalm	3184	53%

Nyckeltal

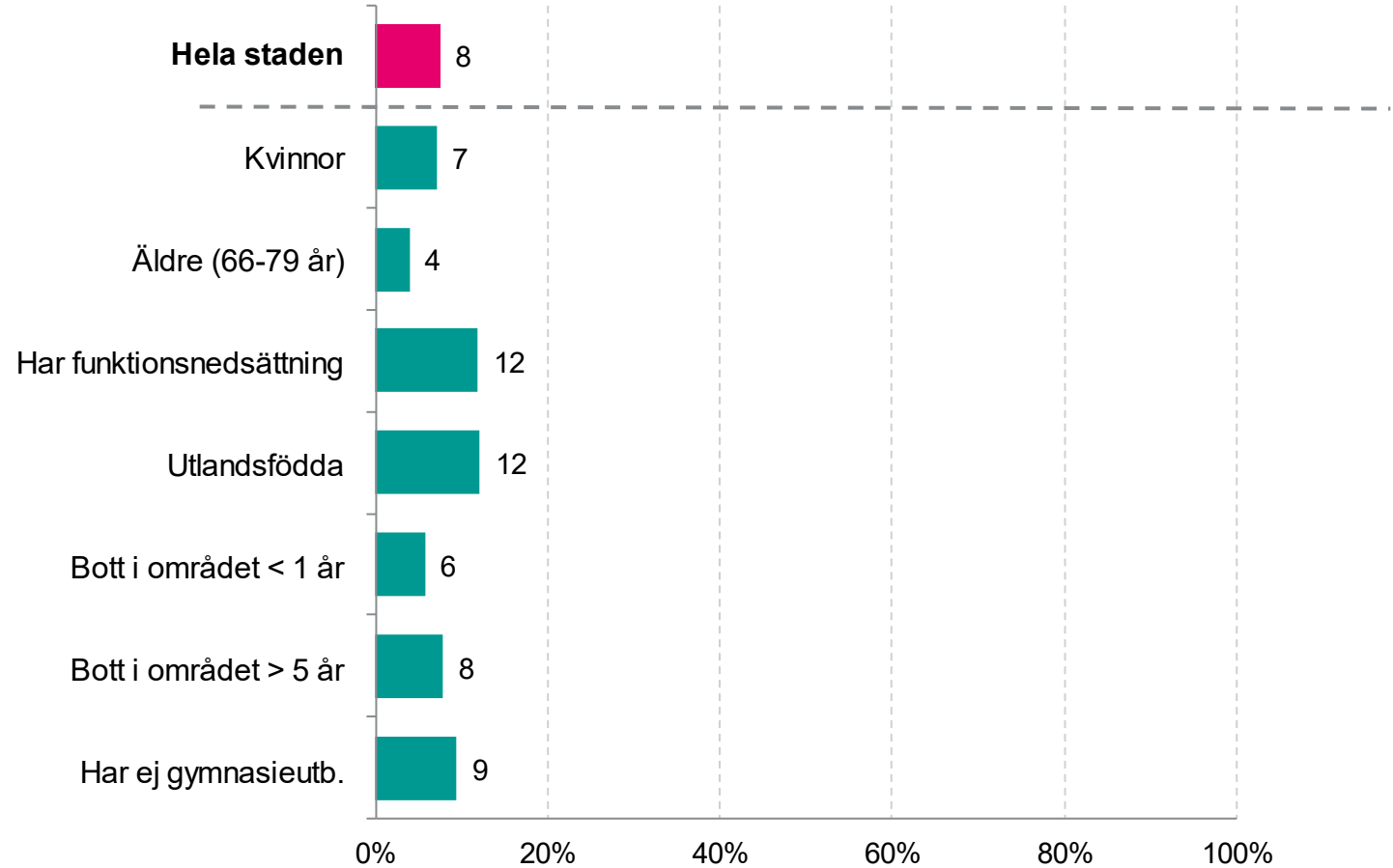
Nyckeltal – trender 2020-2023



Oro för brott

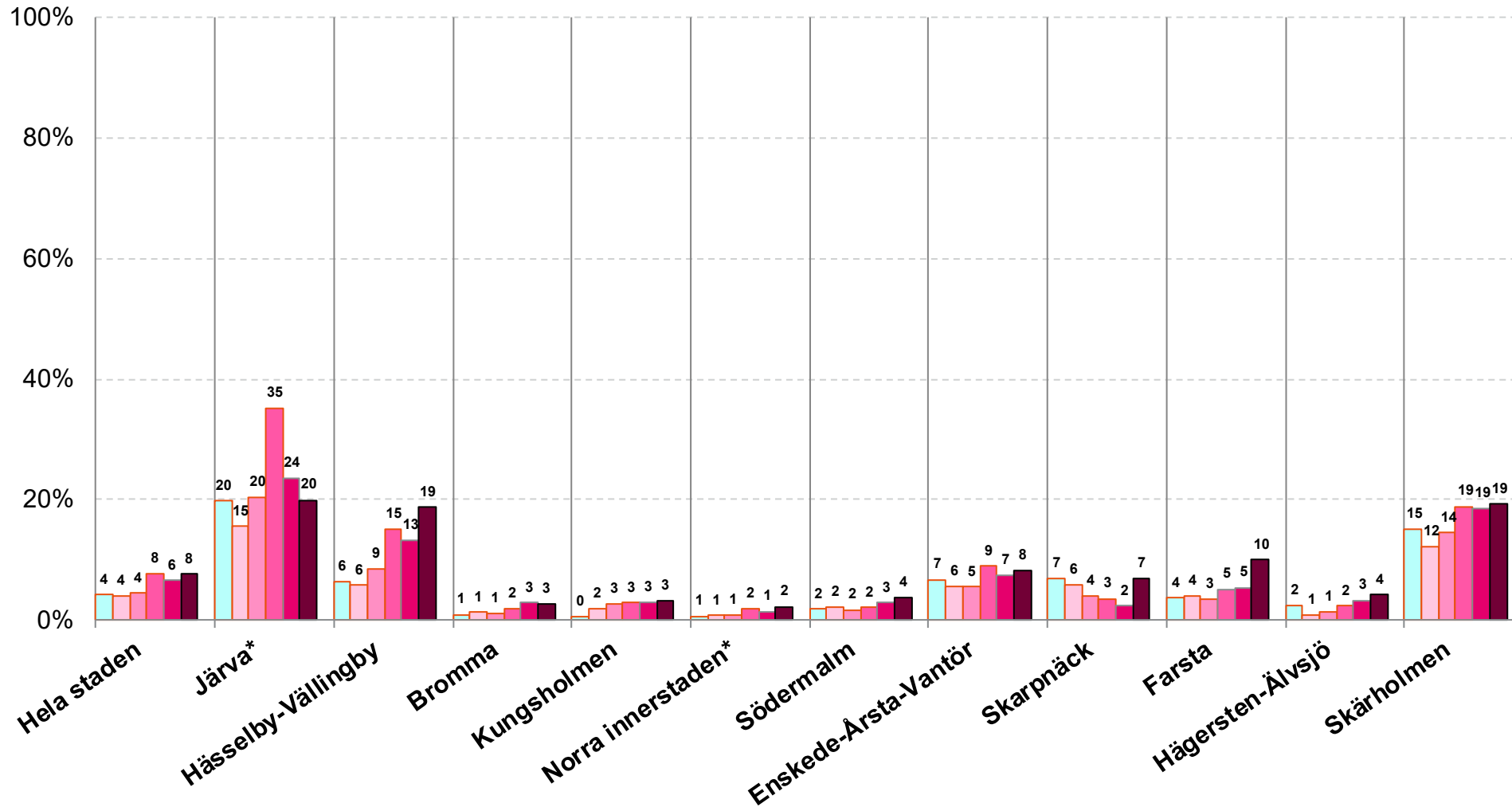
F3. Fråga: Om du fick välja fritt, skulle du flytta ifrån ditt nuvarande bostadsområde? **Svarsalternativ:** Nej | Ja, p.g.a. otrygghet, mycket brott och ordningsstörningar | Ja, av andra orsaker | Vet ej

Andel i procent som svarat: Ja, p.g.a. otrygghet, mycket brott och ordningsstörningar



F3. Fråga: Om du fick välja fritt, skulle du flytta ifrån ditt nuvarande bostadsområde? **Svarsalternativ:** Nej | Ja, p.g.a. otrygghet, mycket brott och ordningsstörningar | Ja, av andra orsaker | Vet ej

Andel i procent som svarat: Ja, p.g.a. otrygghet, mycket brott och ordningsstörningar

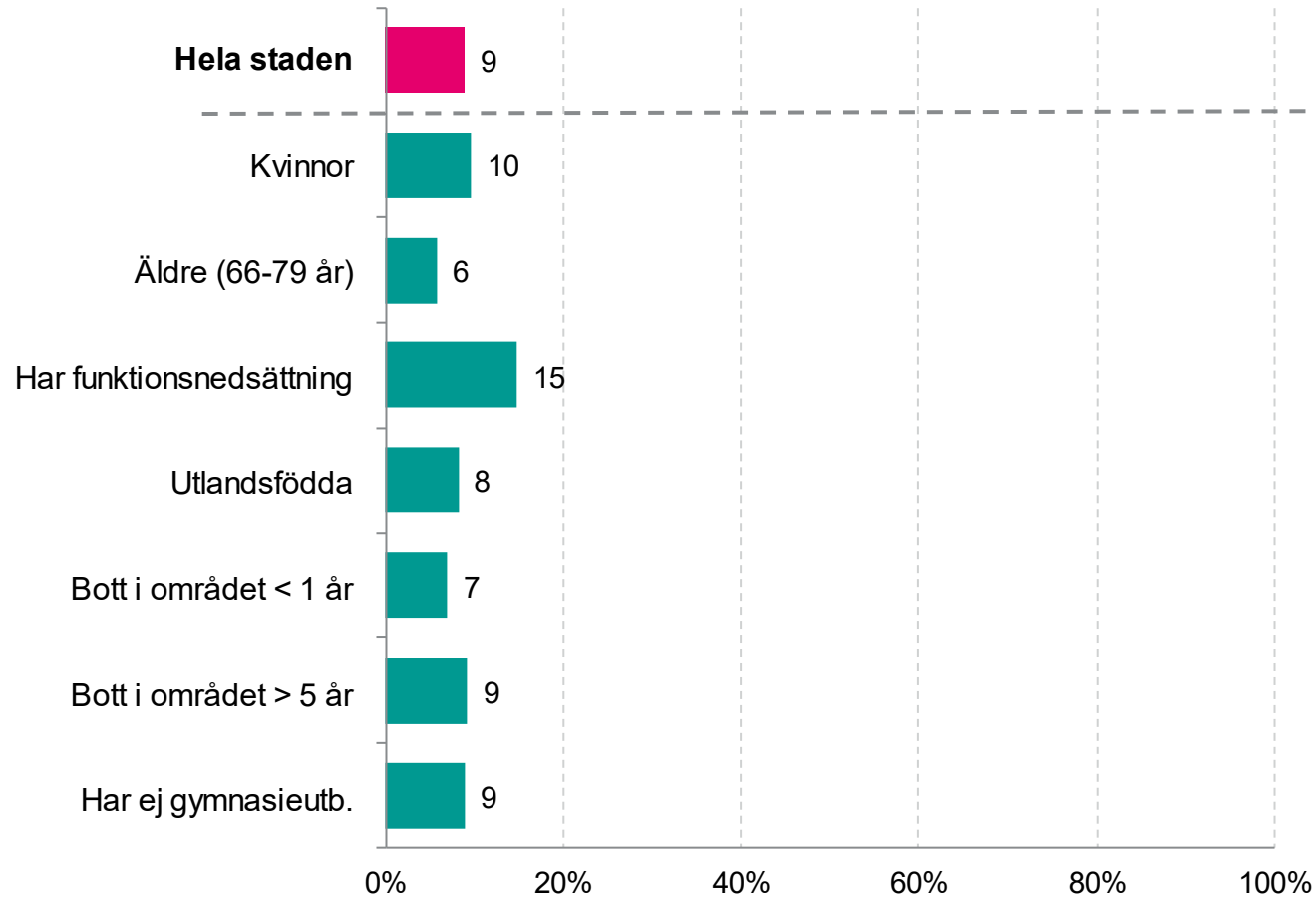


2008 2011 2014 2017 2020 2023

*Järva utgjordes i tidigare mätningar av stadsdelsområdena Rinkeby-Kista samt Spånga-Tensta. Norra innerstaden utgjordes i tidigare mätningar av Norrmalm samt Östermalm.

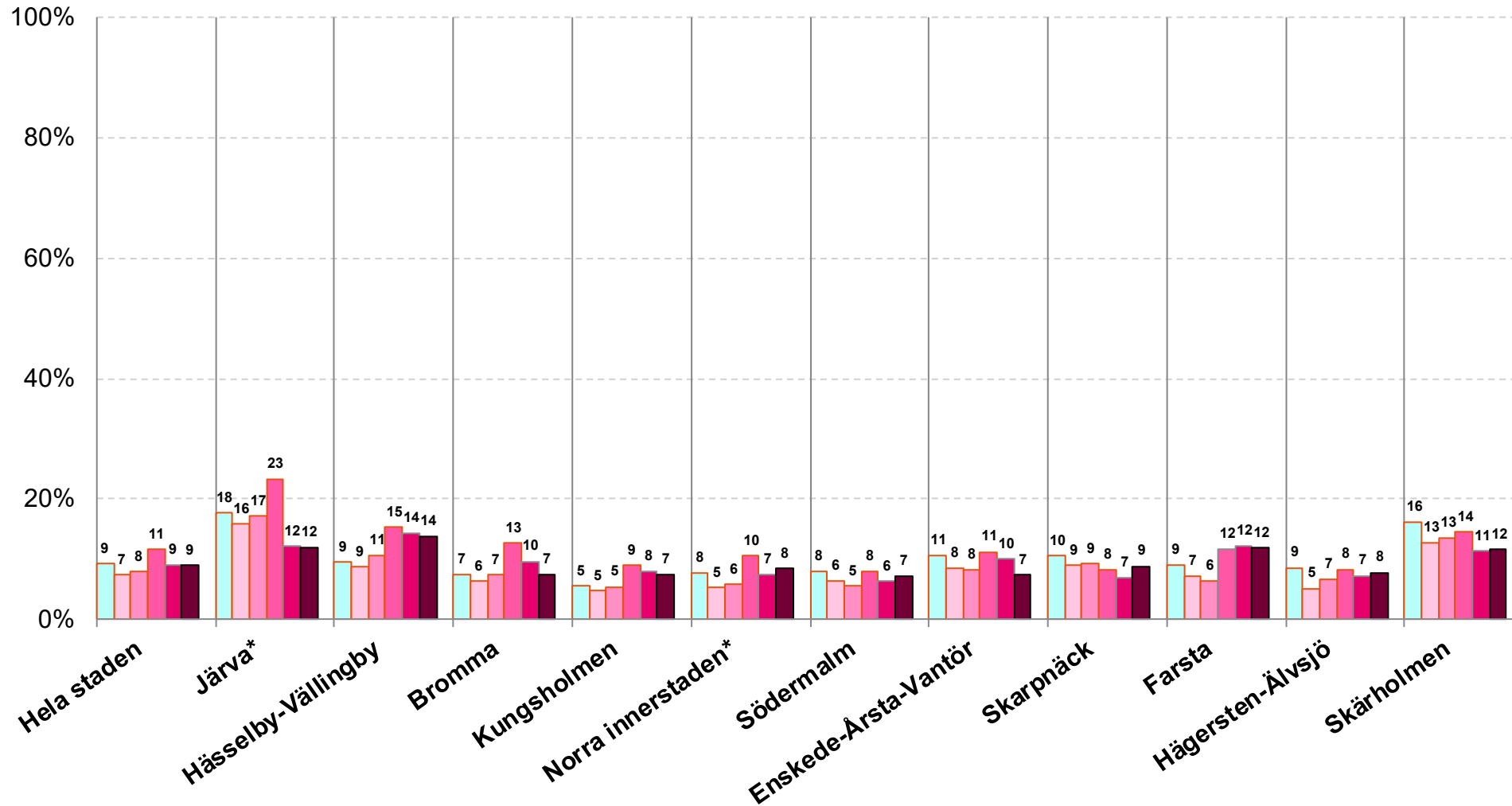
F7. Fråga: Har det under de senaste tolv månaderna hänt att du varit orolig för att utsättas för brott av något slag? **Svarsalternativ:** Ja, varje eller nästan varje dag | Ja, någon gång i veckan | Ja, någon gång i månaden | Ja, några gånger under året | Nej, aldrig

Andel i procent som svarat: Ja, varje eller nästan varje dag | Ja, någon gång i veckan



F7. Fråga: Har det under de senaste tolv månaderna hänt att du varit orolig för att utsättas för brott av något slag? **Svarsalternativ:** Ja, varje eller nästan varje dag | Ja, någon gång i veckan | Ja, någon gång i månaden | Ja, några gånger under året | Nej, aldrig

Andel i procent som svarat: Ja, varje eller nästan varje dag | Ja, någon gång i veckan

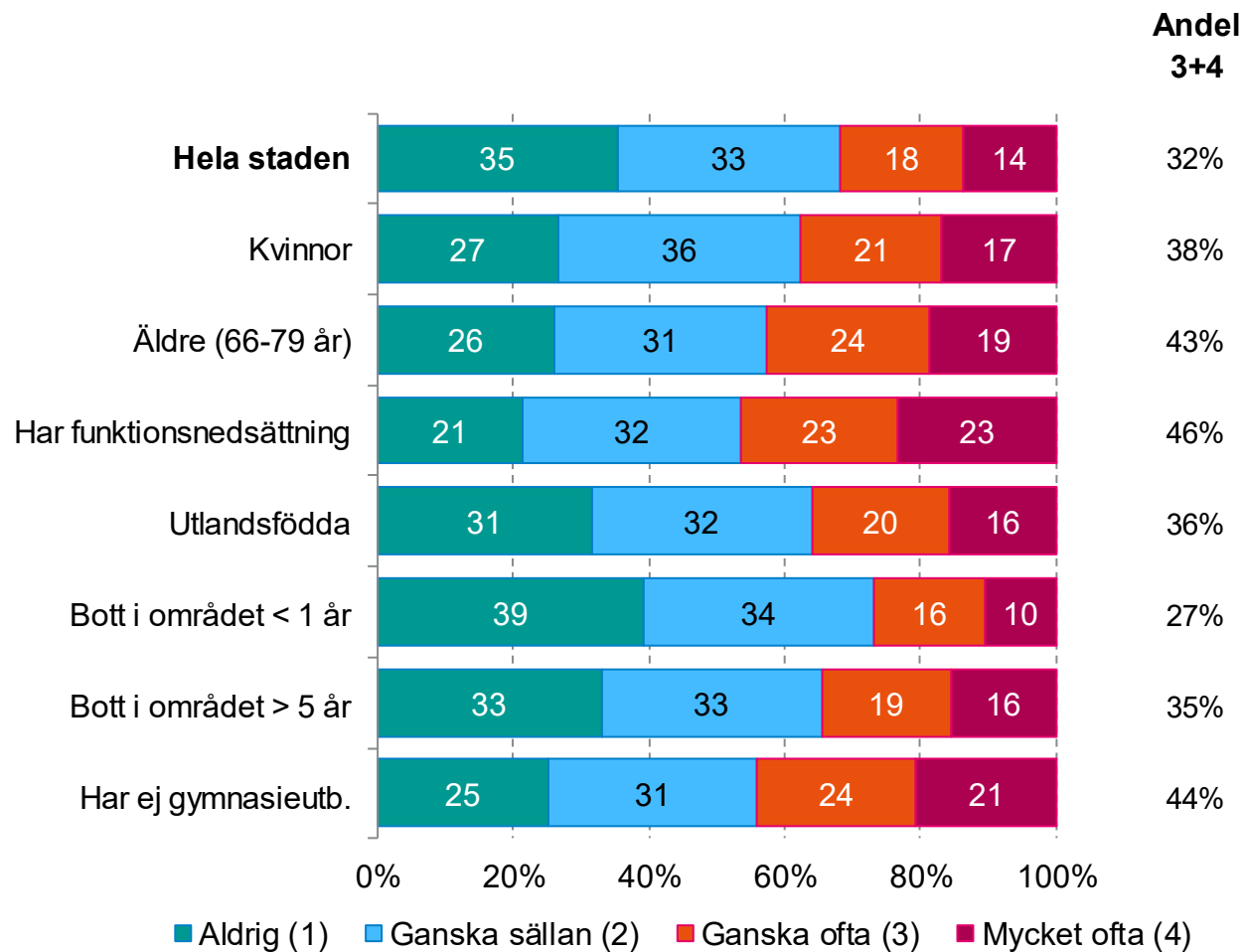


2008 2011 2014 2017 2020 2023

*Järva utgjordes i tidigare mätningar av stadsdelsområdena Rinkeby-Kista samt Spånga-Tensta. Norra innerstaden utgjordes i tidigare mätningar av Normalm samt Östermalm.

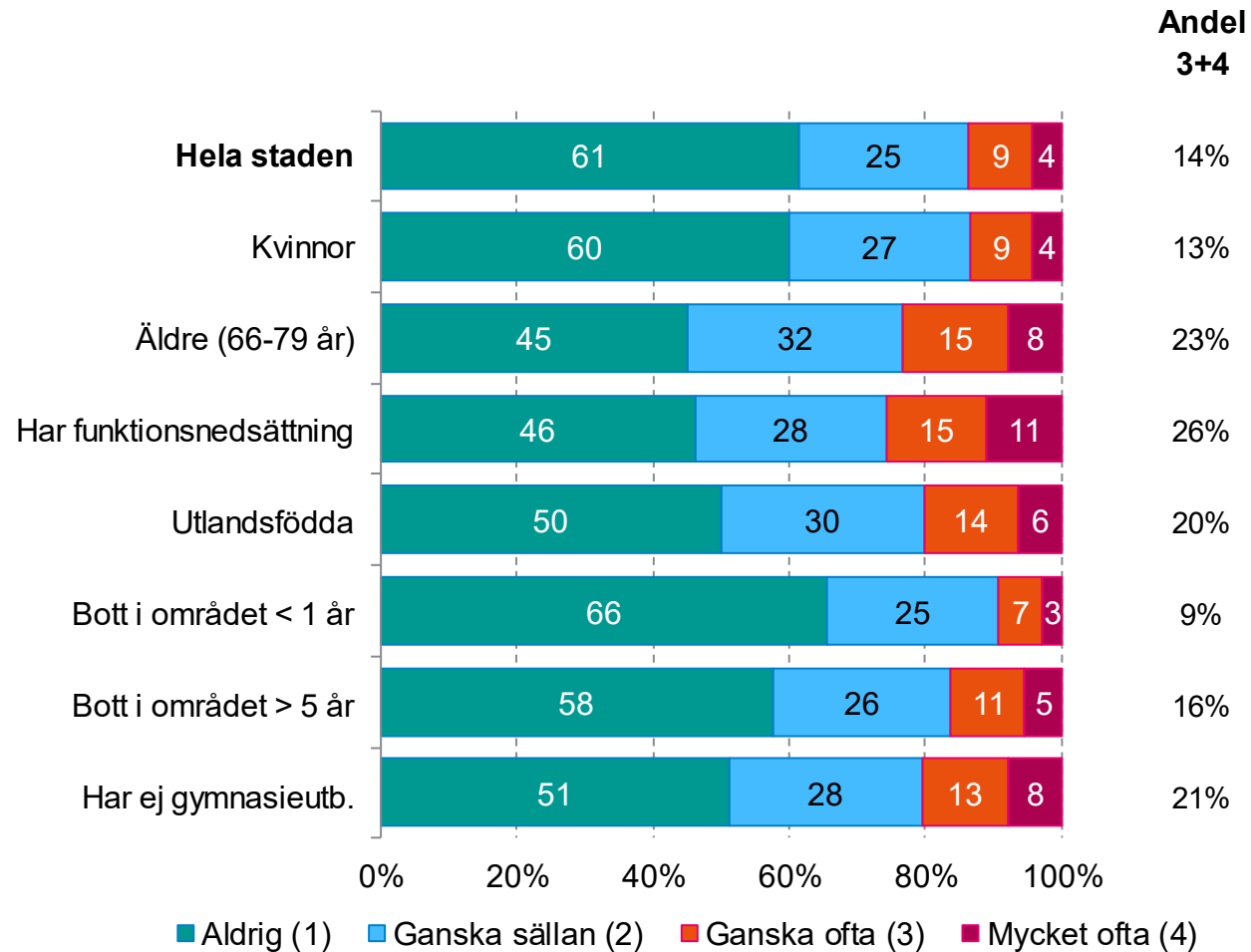
F8_1. Fråga: Medför din oro för att utsättas för brott att du... [Avstår från att gå ut under vissa tider på dygnet?] *

Svarsalternativ: Aldrig | Ganska sällan | Ganska ofta | Mycket ofta



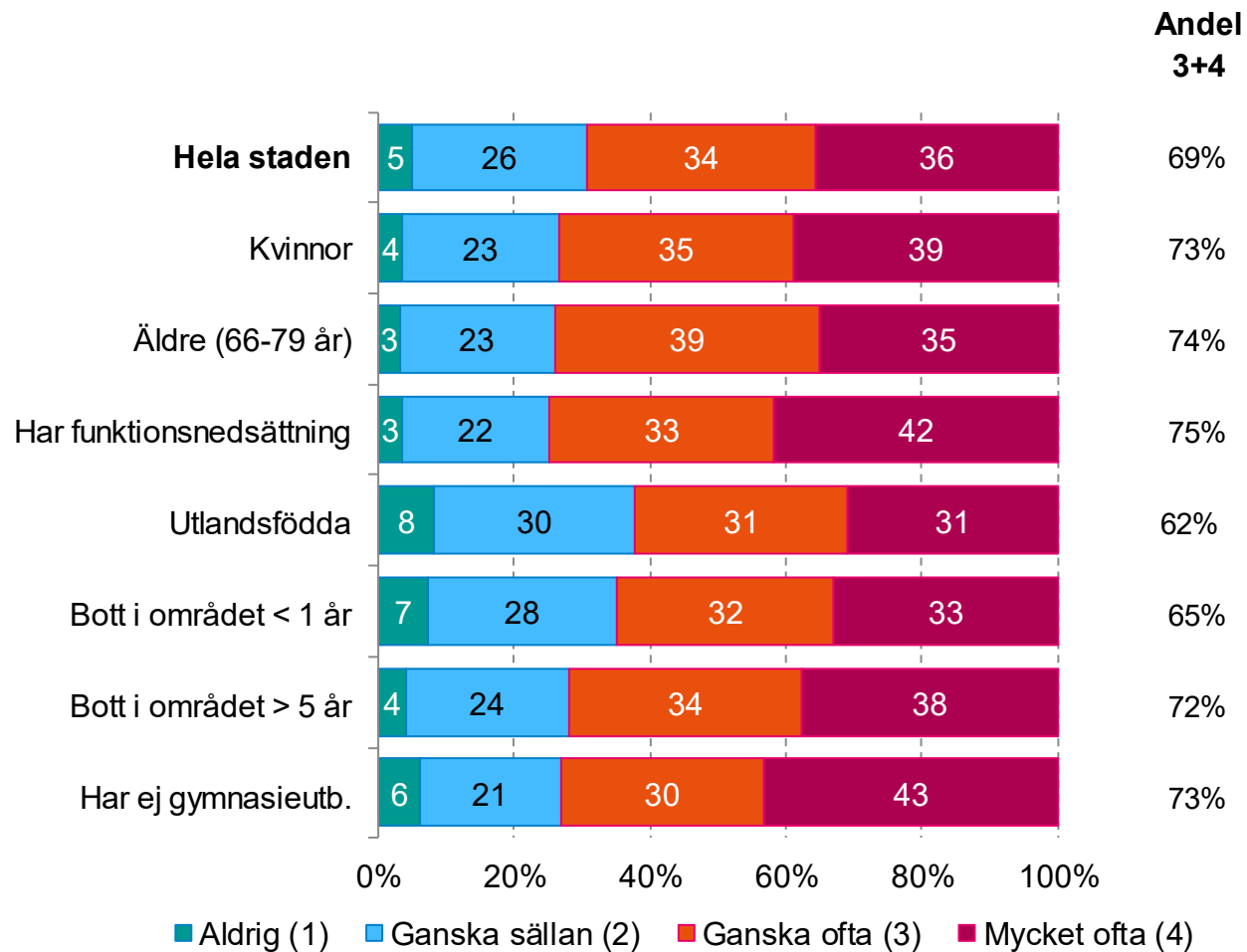
F8_2. Fråga: Medför din oro för att utsättas för brott att du... [Avstår från aktiviteter, t.ex. att gå på bio, restaurang eller liknande?] *

Svarsalternativ: Aldrig | Ganska sällan | Ganska ofta | Mycket ofta



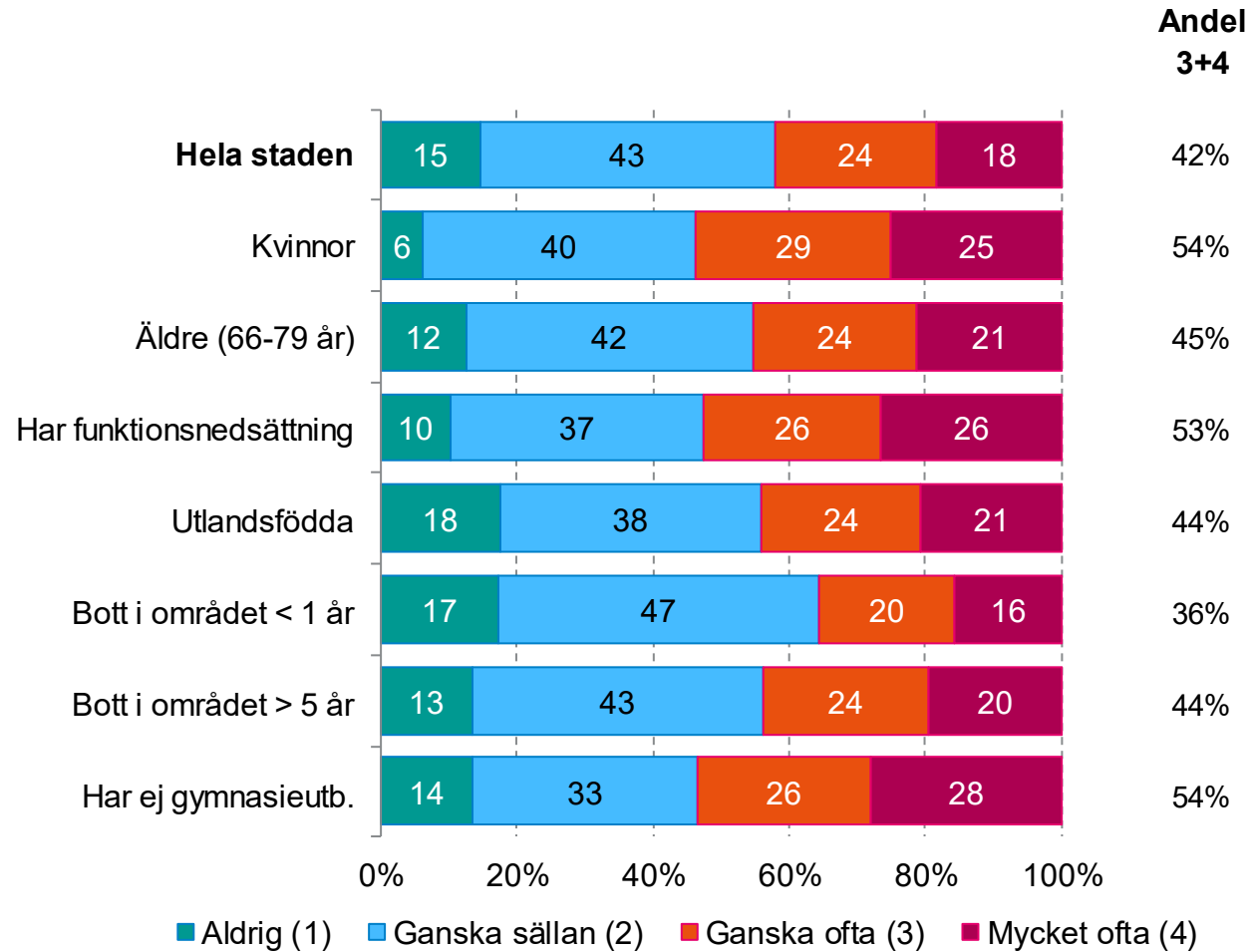
F8_3. Fråga: Medför din oro för att utsättas för brott att du... [Är vaksam när du är ute?] *

Svarsalternativ: Aldrig | Ganska sällan | Ganska ofta | Mycket ofta



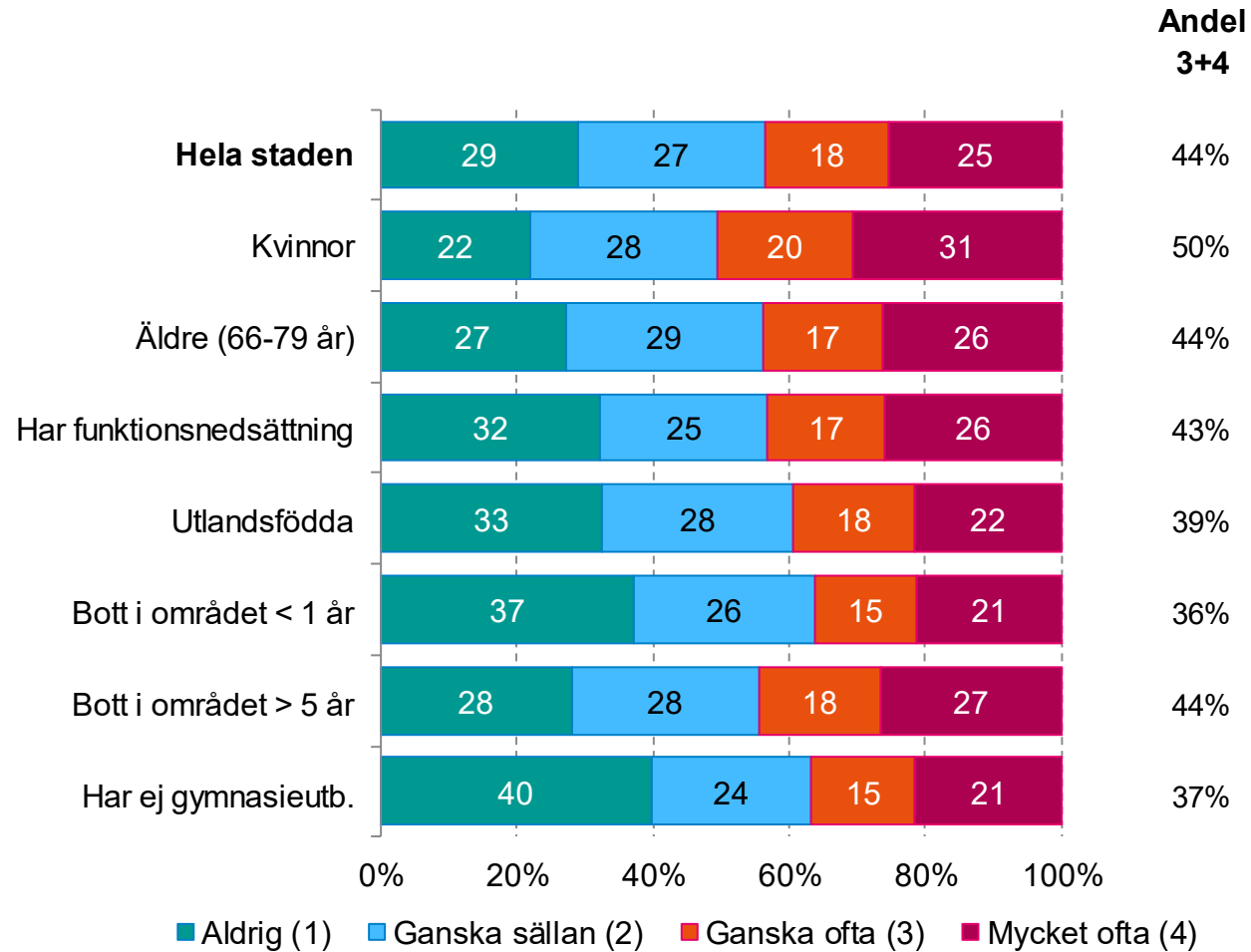
F8_4. Fråga: Medför din oro för att utsättas för brott att du... [Känner dig rädd när du är ute ensam på kvällen?] *

Svarsalternativ: Aldrig | Ganska sällan | Ganska ofta | Mycket ofta



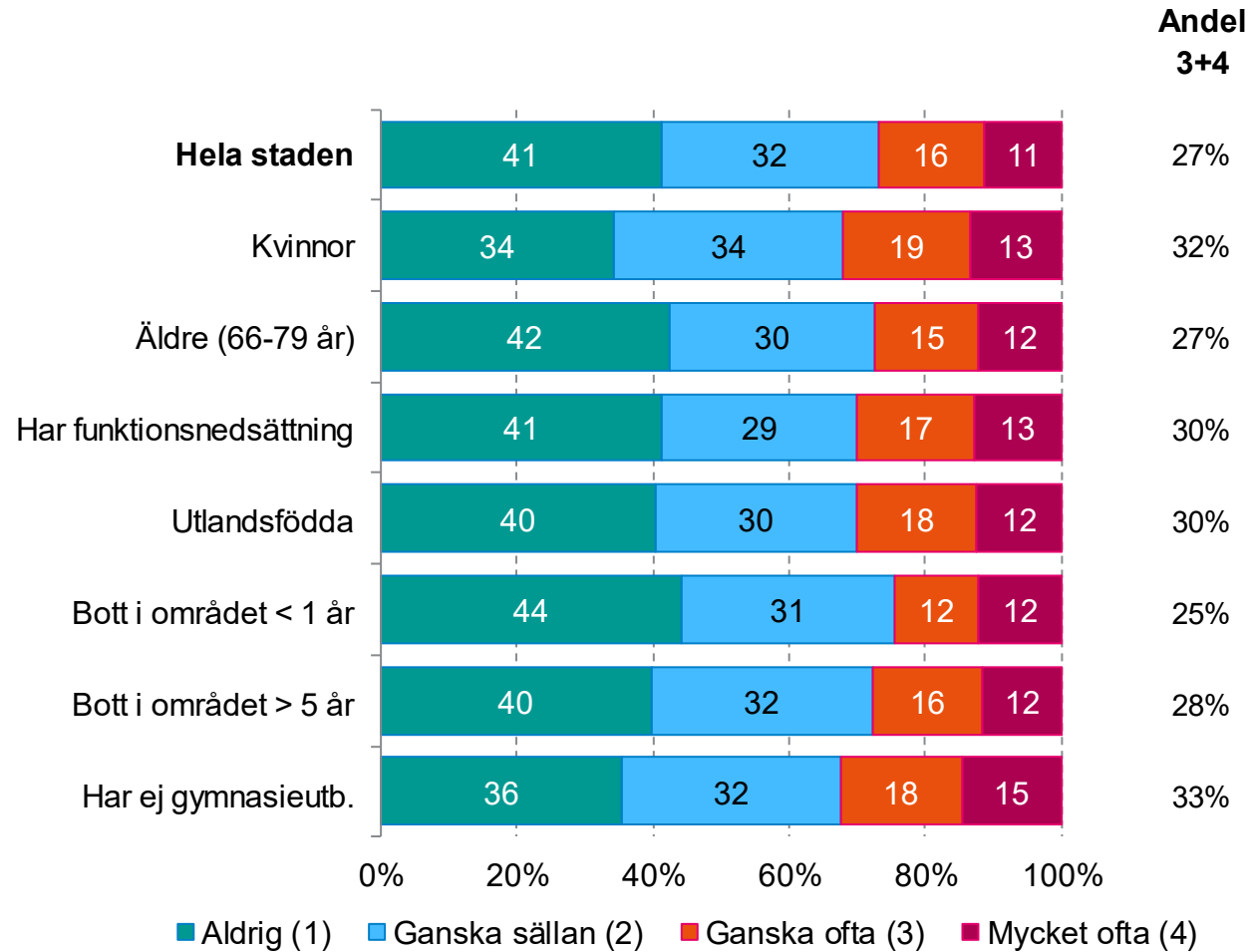
F8_5. Fråga: Medför din oro för att utsättas för brott att du... [Tar taxi hem när klockan är mycket?] *

Svarsalternativ: Aldrig | Ganska sällan | Ganska ofta | Mycket ofta



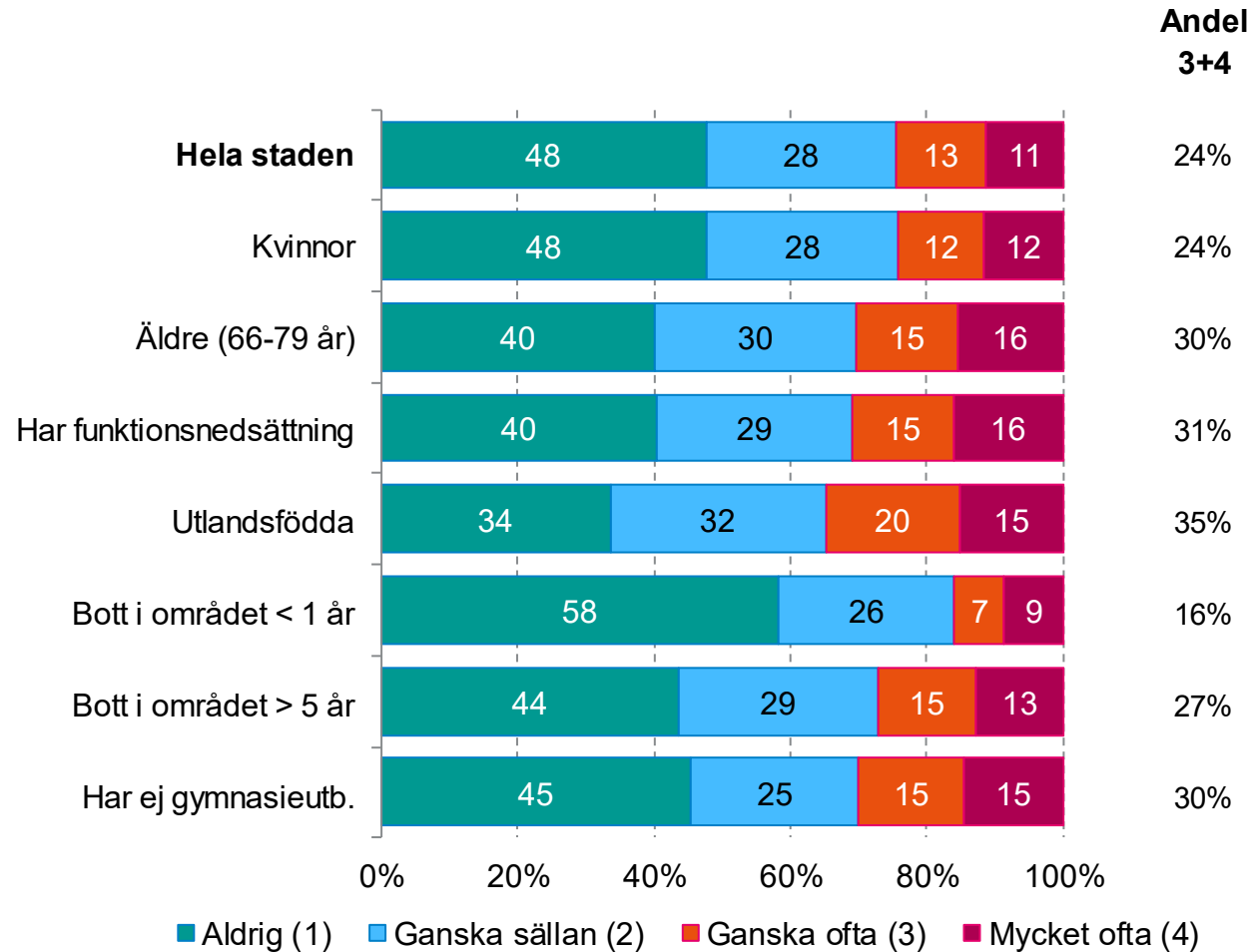
F8_6. Fråga: Medför din oro för att utsättas för brott att du... [Går omvägar för att komma hem på kvällen?]

Svarsalternativ: Aldrig | Ganska sällan | Ganska ofta | Mycket ofta



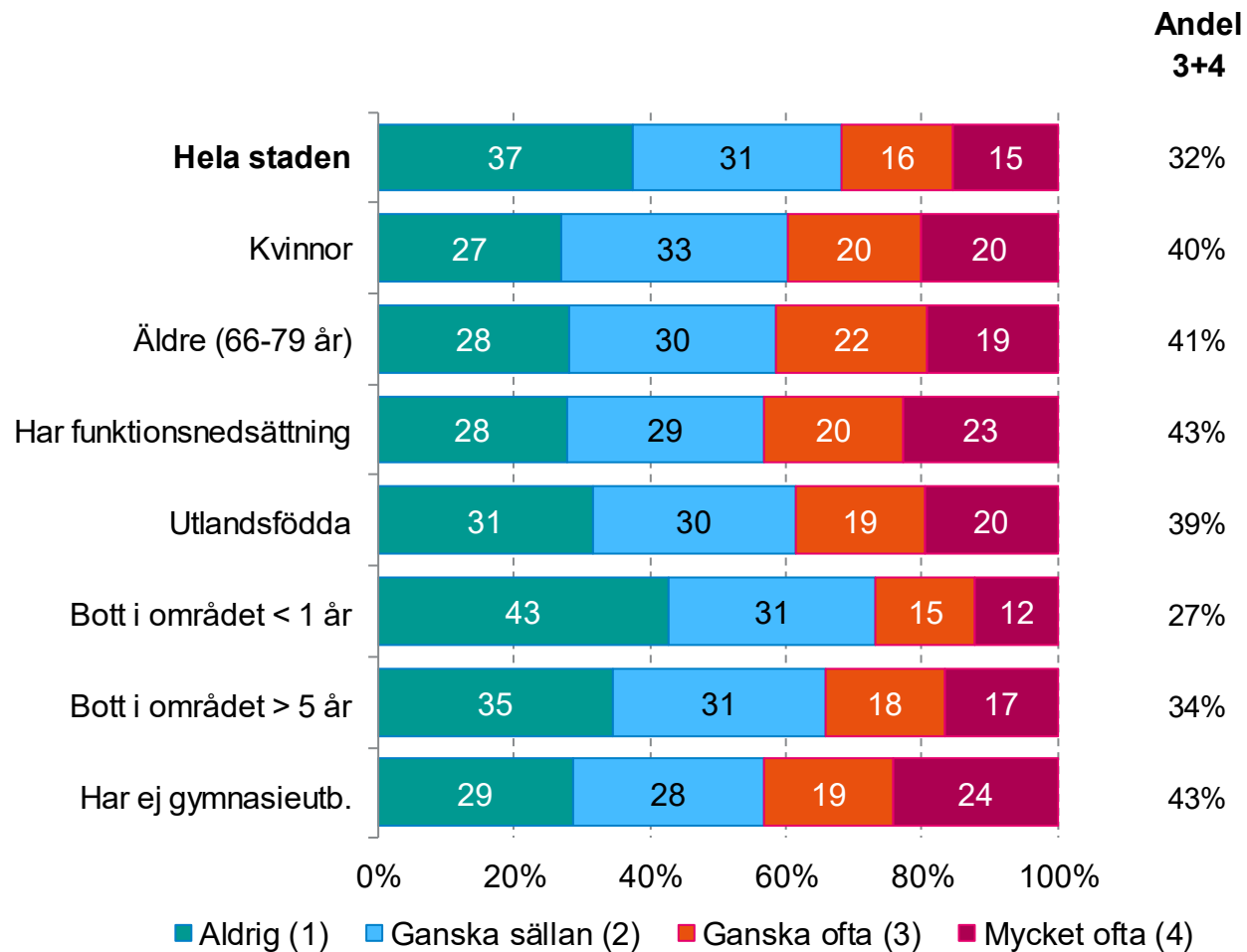
F8_7. Fråga: Medför din oro för att utsättas för brott att du... [Avstår från att lämna bostaden obevakad under en längre tid?]

Svarsalternativ: Aldrig | Ganska sällan | Ganska ofta | Mycket ofta



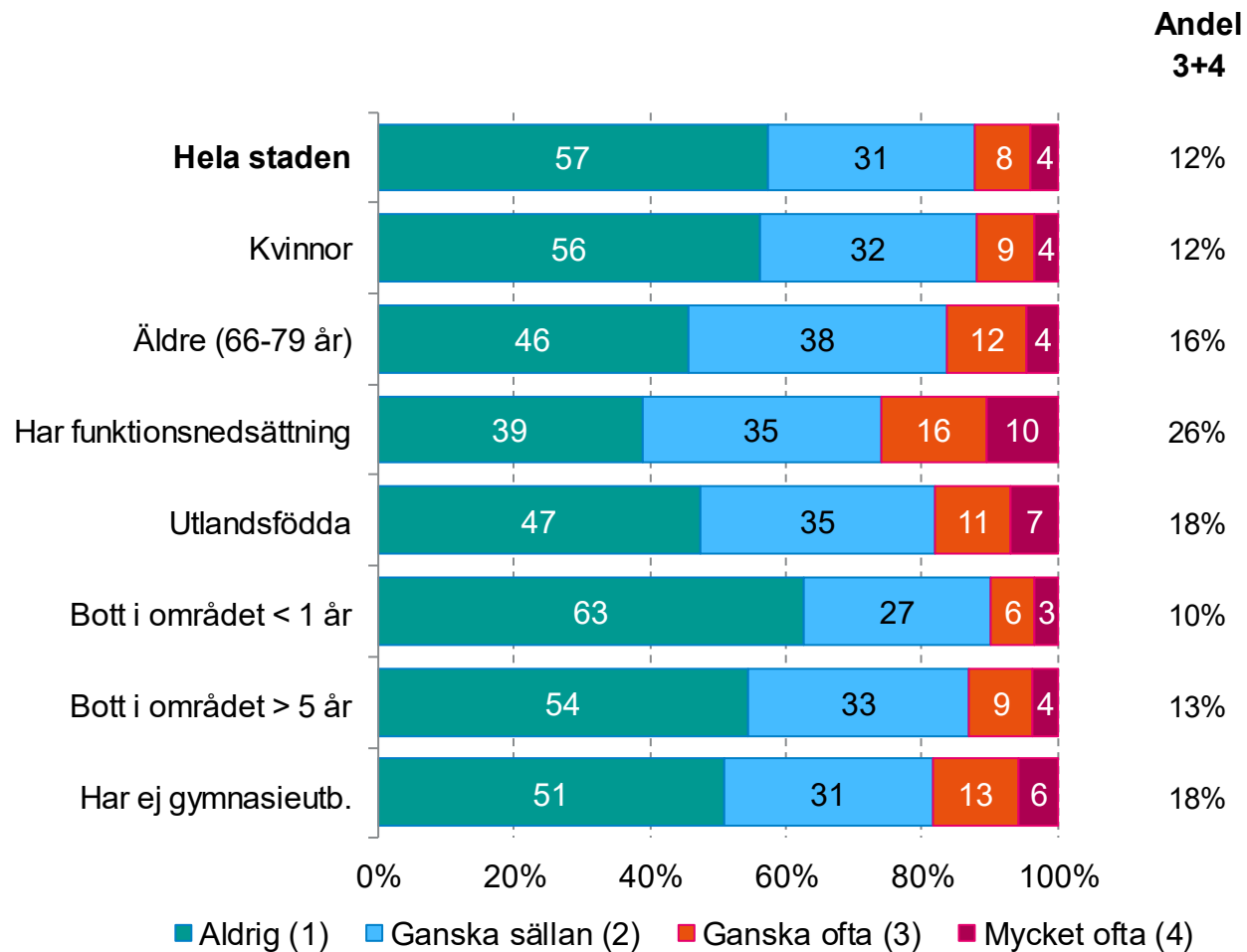
F8_8. Fråga: Medför din oro för att utsättas för brott att du... [Avstår från att gå ut ensam på kvällen?]

Svarsalternativ: Aldrig | Ganska sällan | Ganska ofta | Mycket ofta



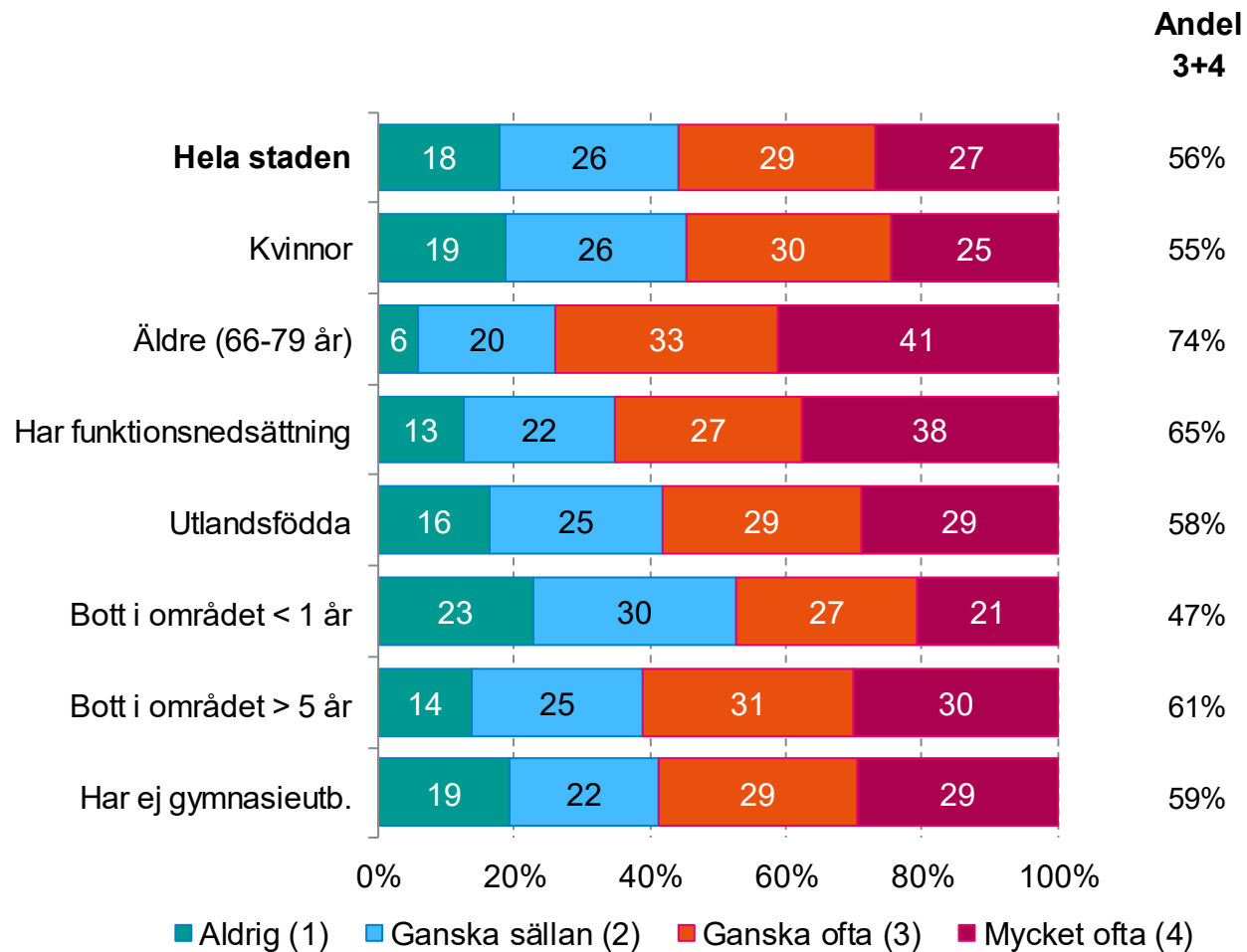
F8_9. Fråga: Medför din oro för att utsättas för brott att du... [Har svårt att sova?]

Svarsalternativ: Aldrig | Ganska sällan | Ganska ofta | Mycket ofta



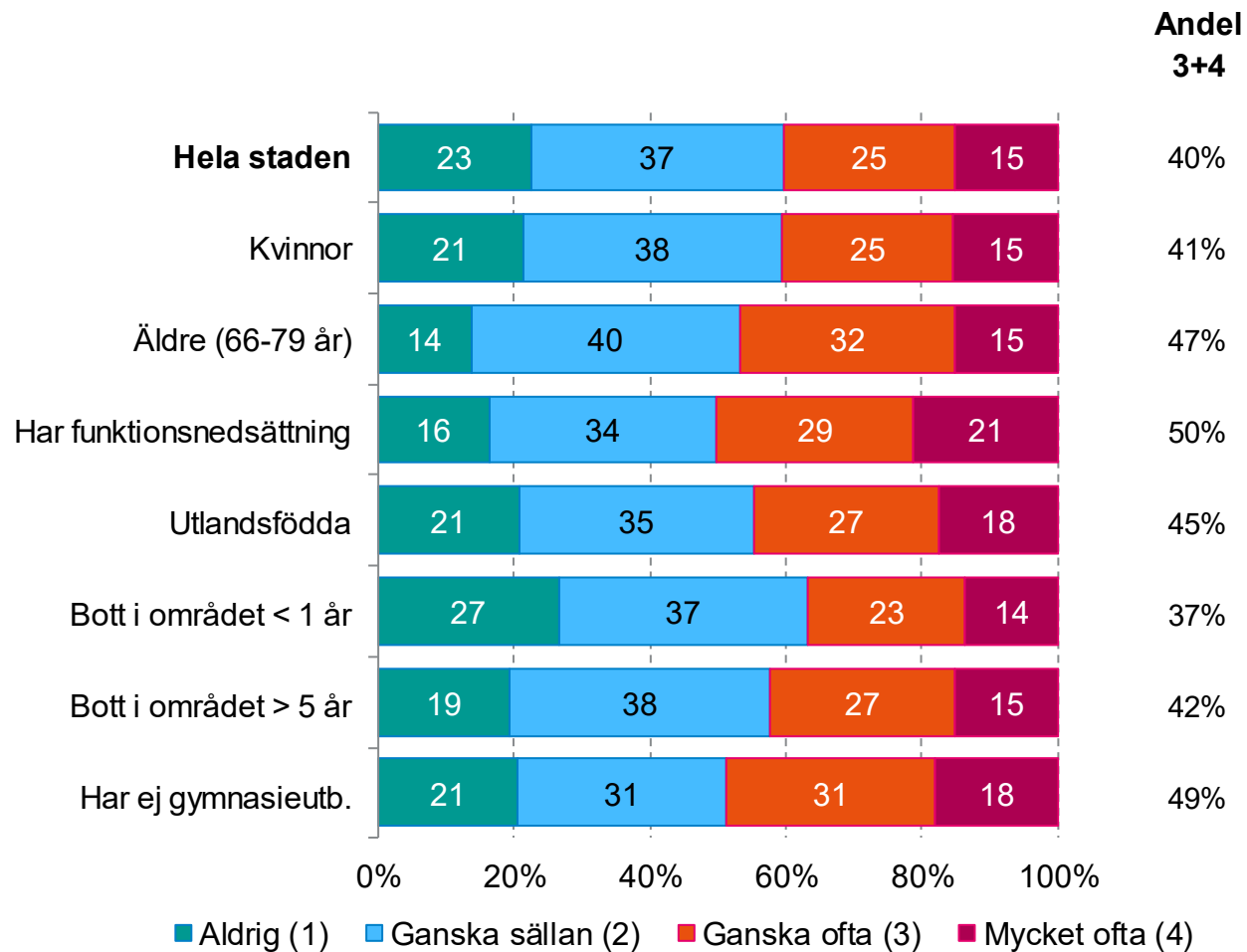
F8_10. Fråga: Medför din oro för att utsättas för brott att du... [Är försiktig med värdeföremål och kontanter?]

Svarsalternativ: Aldrig | Ganska sällan | Ganska ofta | Mycket ofta



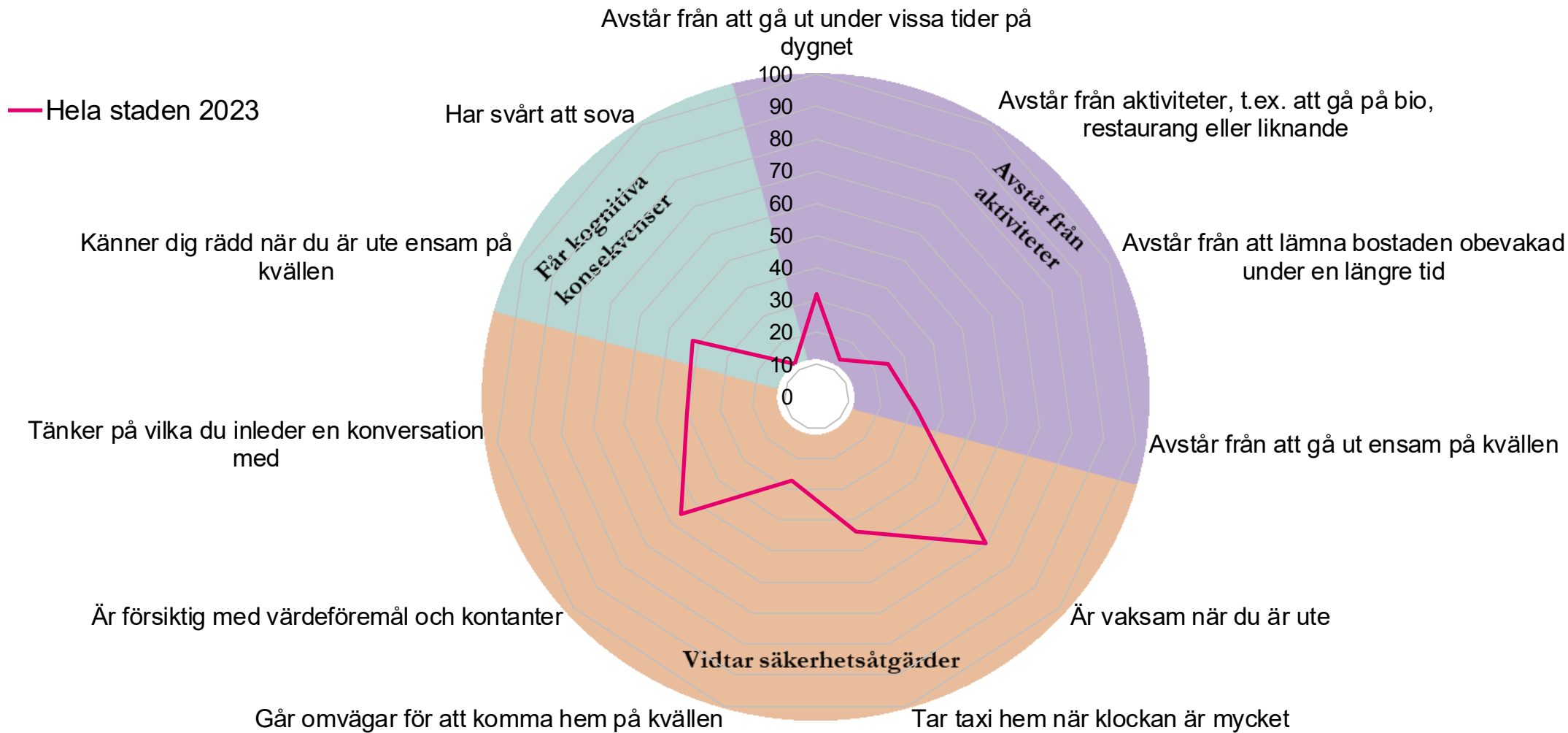
F8_11. Fråga: Medför din oro för att utsättas för brott att du... [Tänker på vilka du inleder en konversation med?] *

Svarsalternativ: Aldrig | Ganska sällan | Ganska ofta | Mycket ofta



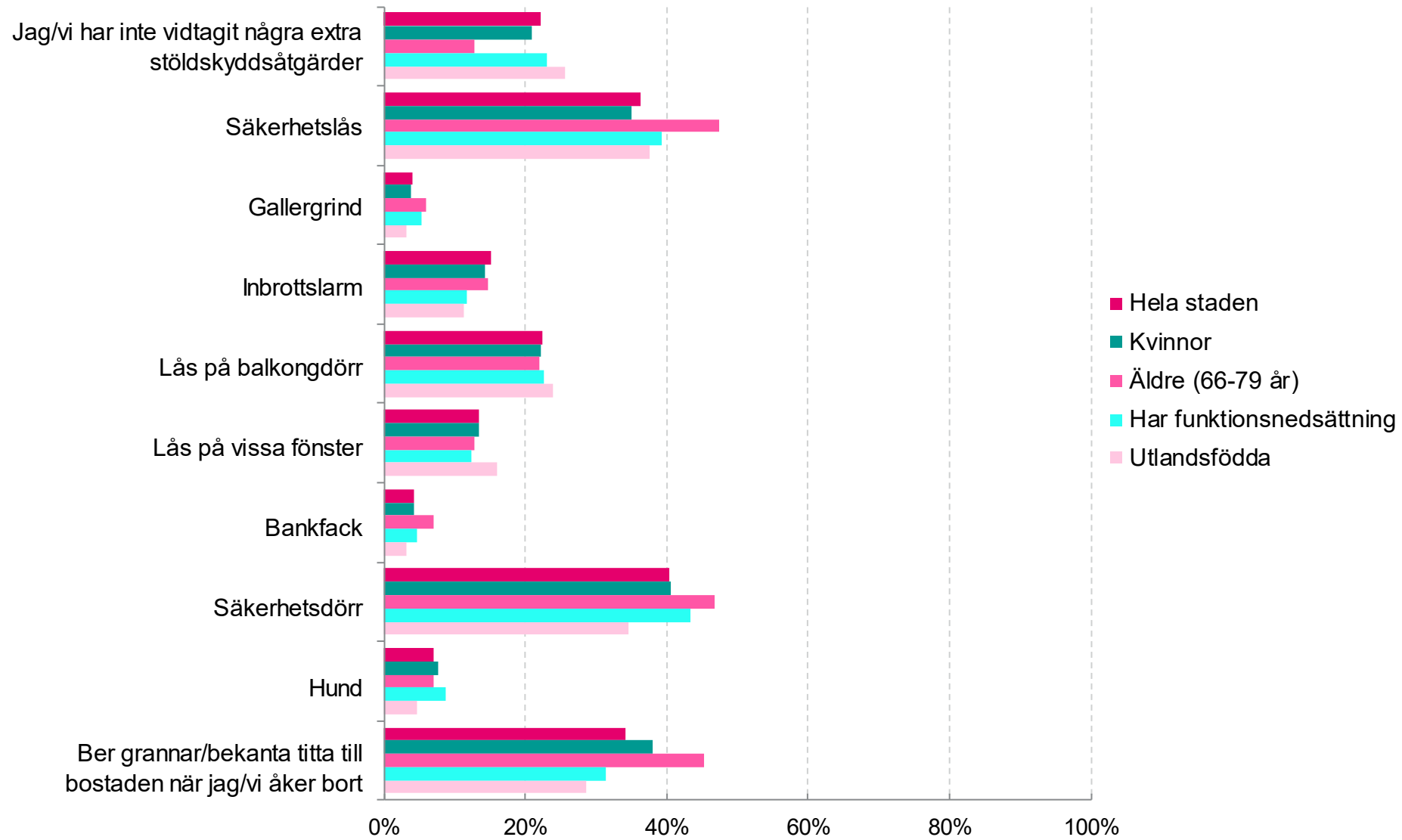
F8_1-F8_11. Fråga: Medför din oro för att utsättas för brott att du...?

Andel i procent som svarat: Ganska ofta | Mycket ofta



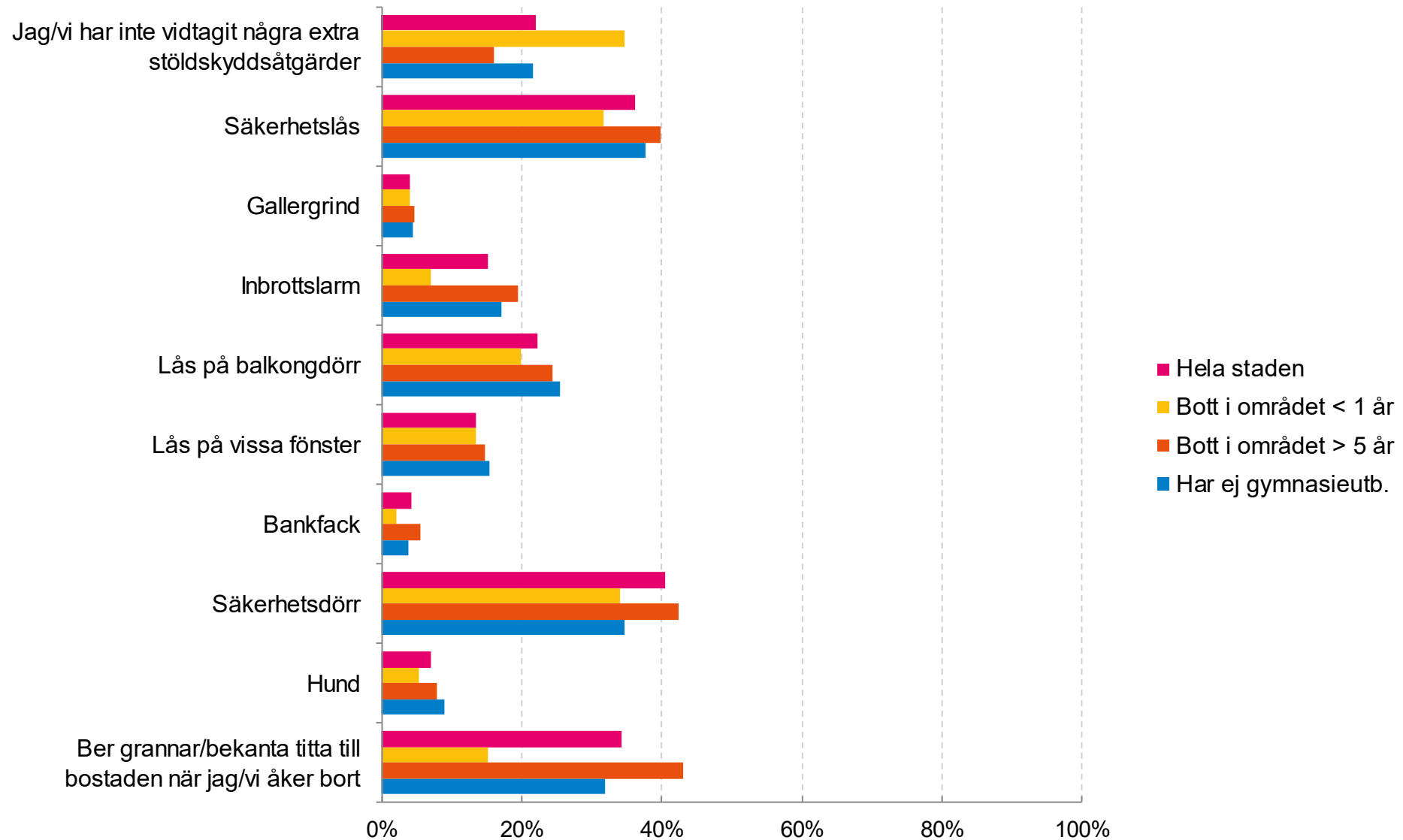
F14_1-F14_10. Fråga: Skyddar du och ditt hushåll bostaden mot brott på något av följande sätt? [Flervalsfråga]

Andel i procent som valt alternativet

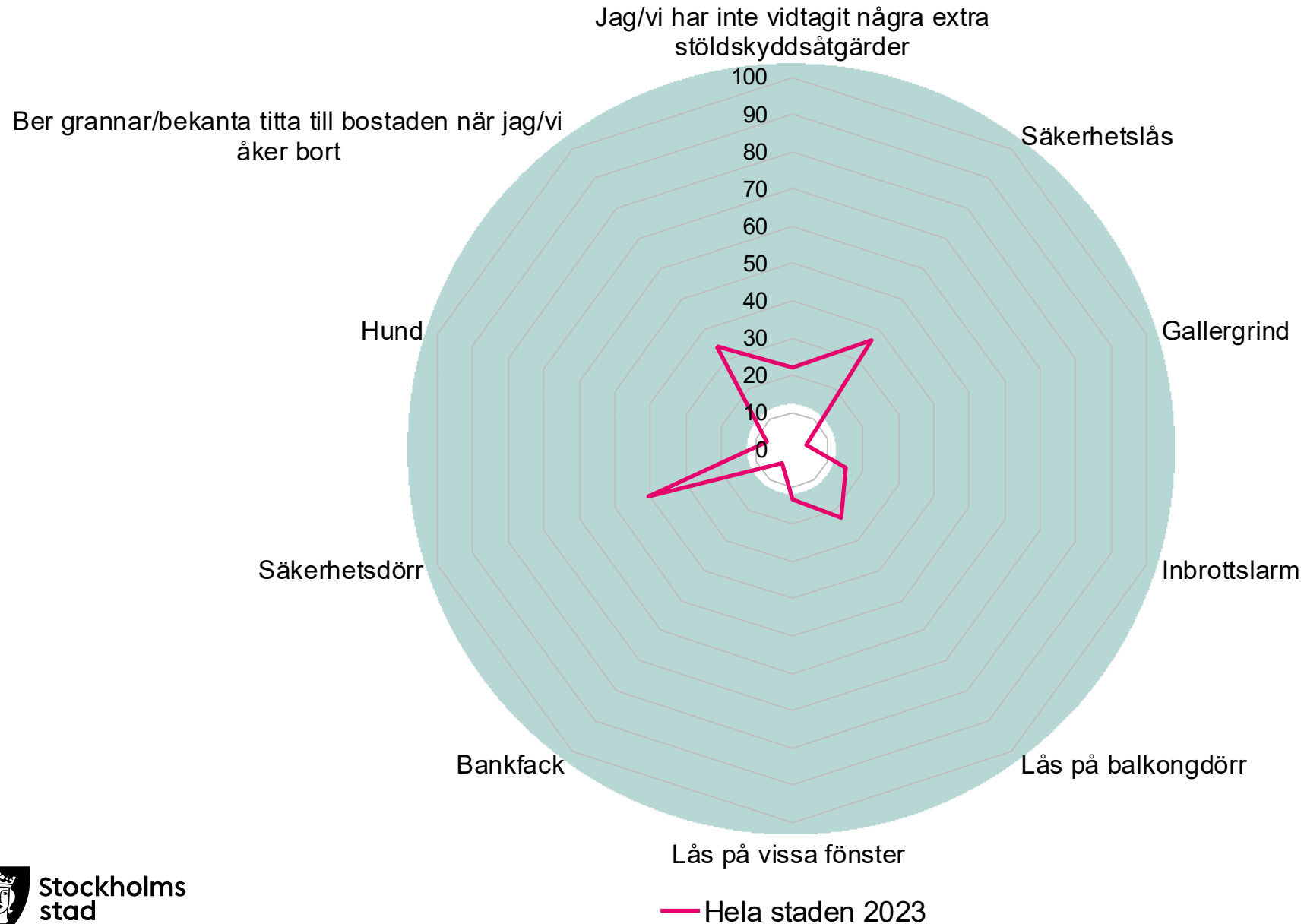


F14_1-F14_10. Fråga: Skyddar du och ditt hushåll bostaden mot brott på något av följande sätt? [Flervalsfråga]

Andel i procent som valt alternativet

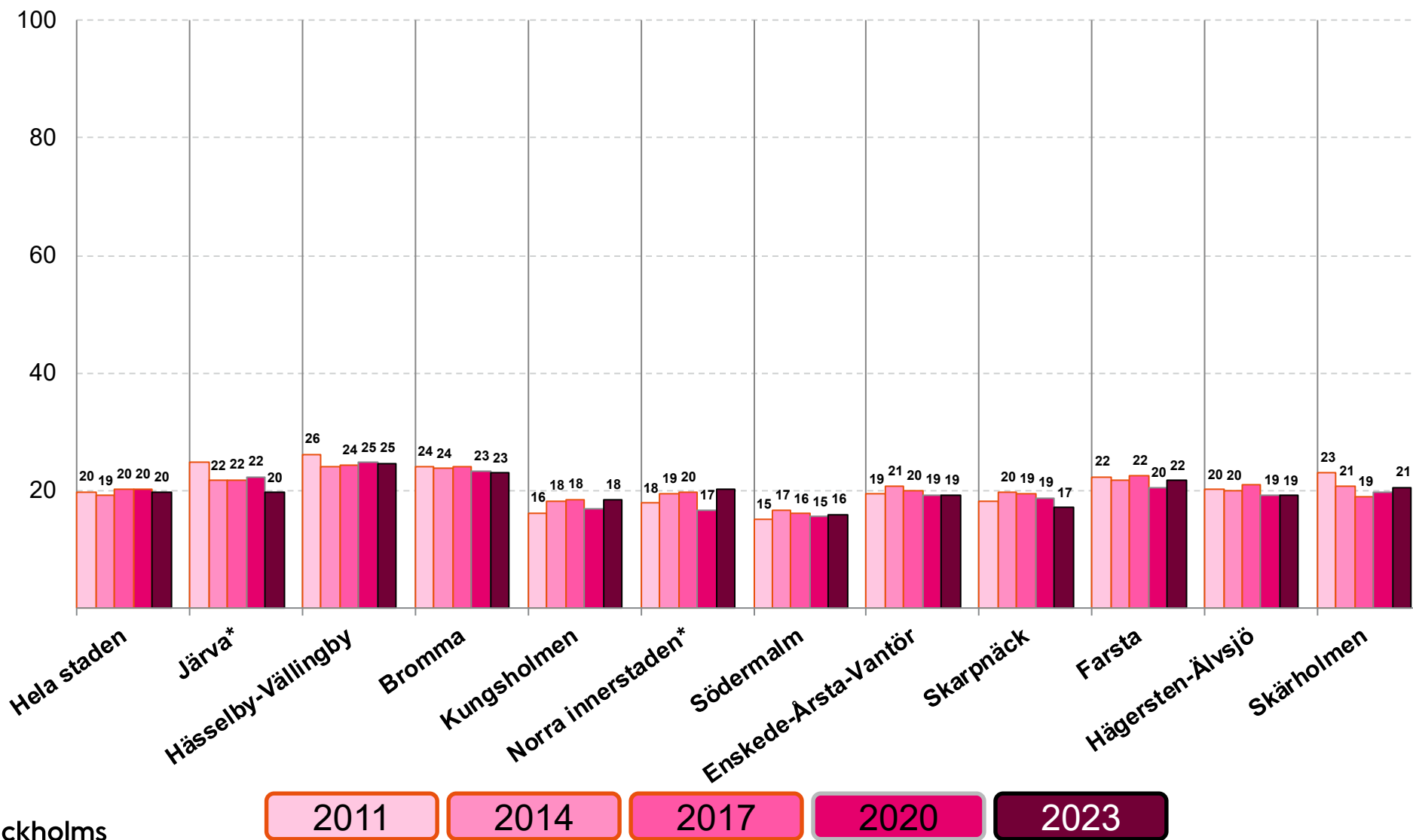


F14_1-F14_10. Fråga: Skyddar du och ditt hushåll bostaden mot brott på något av följande sätt? [Flervalsfråga]
Andel i procent som valt alternativet



Index: F14_2-F14_10. Fråga: Skyddar du och ditt hushåll bostaden mot brott på något av följande sätt [...] [Flervalsfråga]

Index av samtliga frågor mellan 0 och 100.

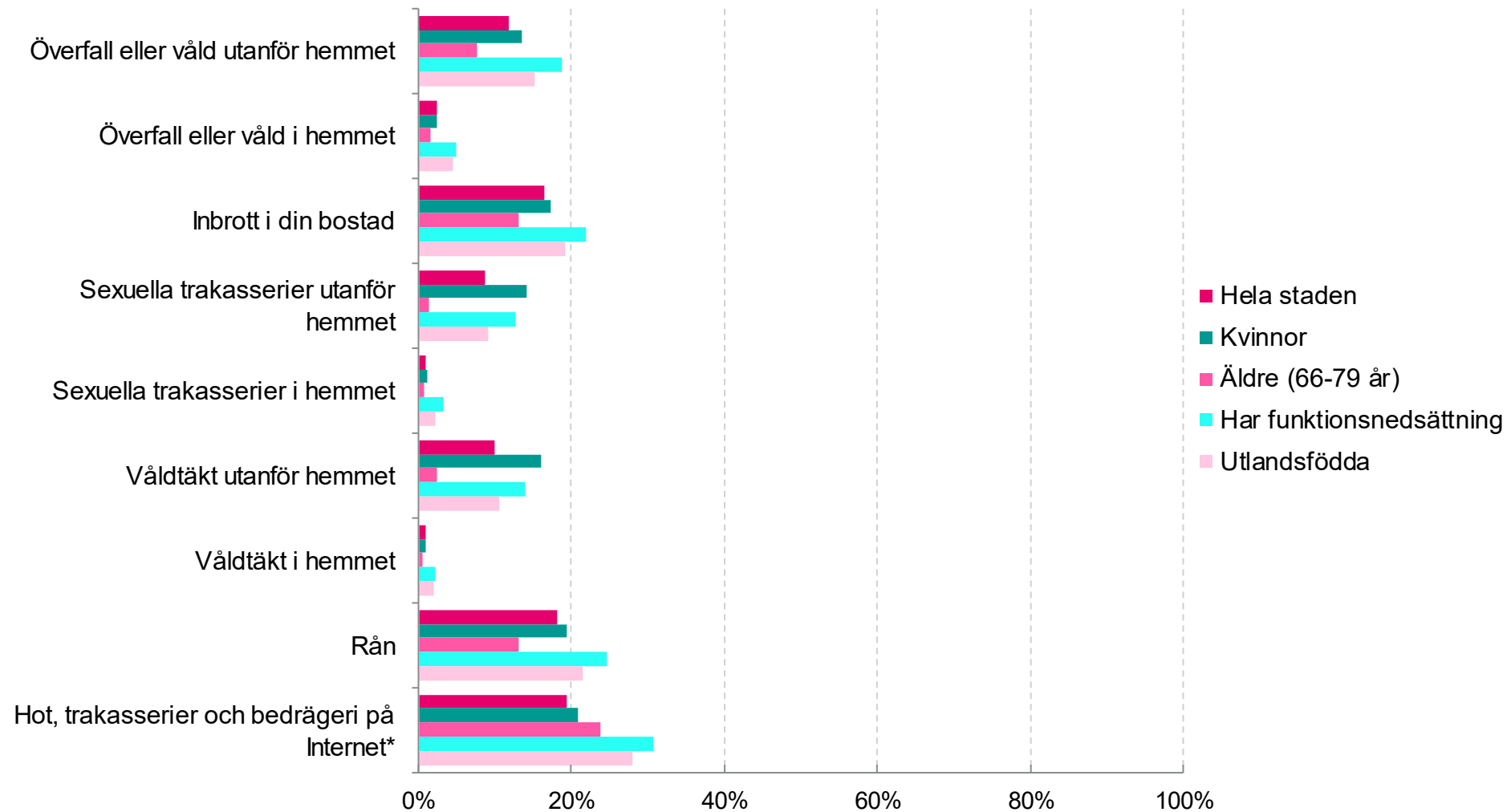


*Järva utgjordes i tidigare mätningar av stadsdelområdena Rinkeby-Kista samt Spånga-Tensta. Norra innerstaden utgjordes i tidigare mätningar av Normalm samt Östermalm.
**Följande fråga ingår ej i index: F14_1. Skyddar du och ditt hushåll bostaden mot brott på något av följande sätt? [Jag/vi har inte vidtagit några extra stölskyddsåtgärder.]

F11* & F13_1-F13_8. Fråga: Är du orolig för att utsättas för följande brott i området där du bor?

Svarsalternativ: Är inte orolig | Ganska sällan | Ganska ofta | Mycket ofta

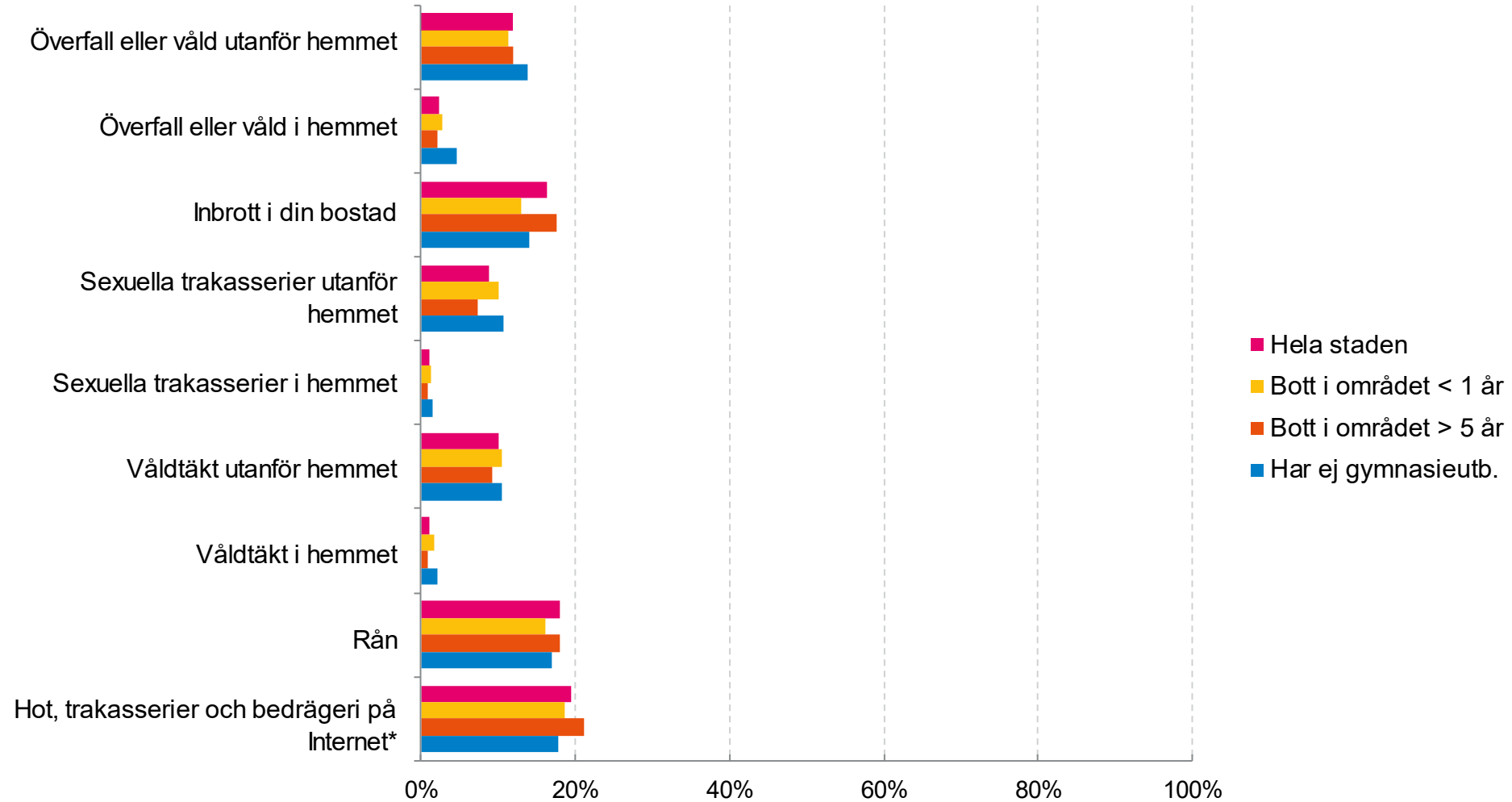
Andel i procent som svarat: Ganska ofta | Mycket ofta



F11* & F13_1-F13_8. Fråga: Är du orolig för att utsättas för följande brott i området där du bor?

Svarsalternativ: Är inte orolig | Ganska sällan | Ganska ofta | Mycket ofta

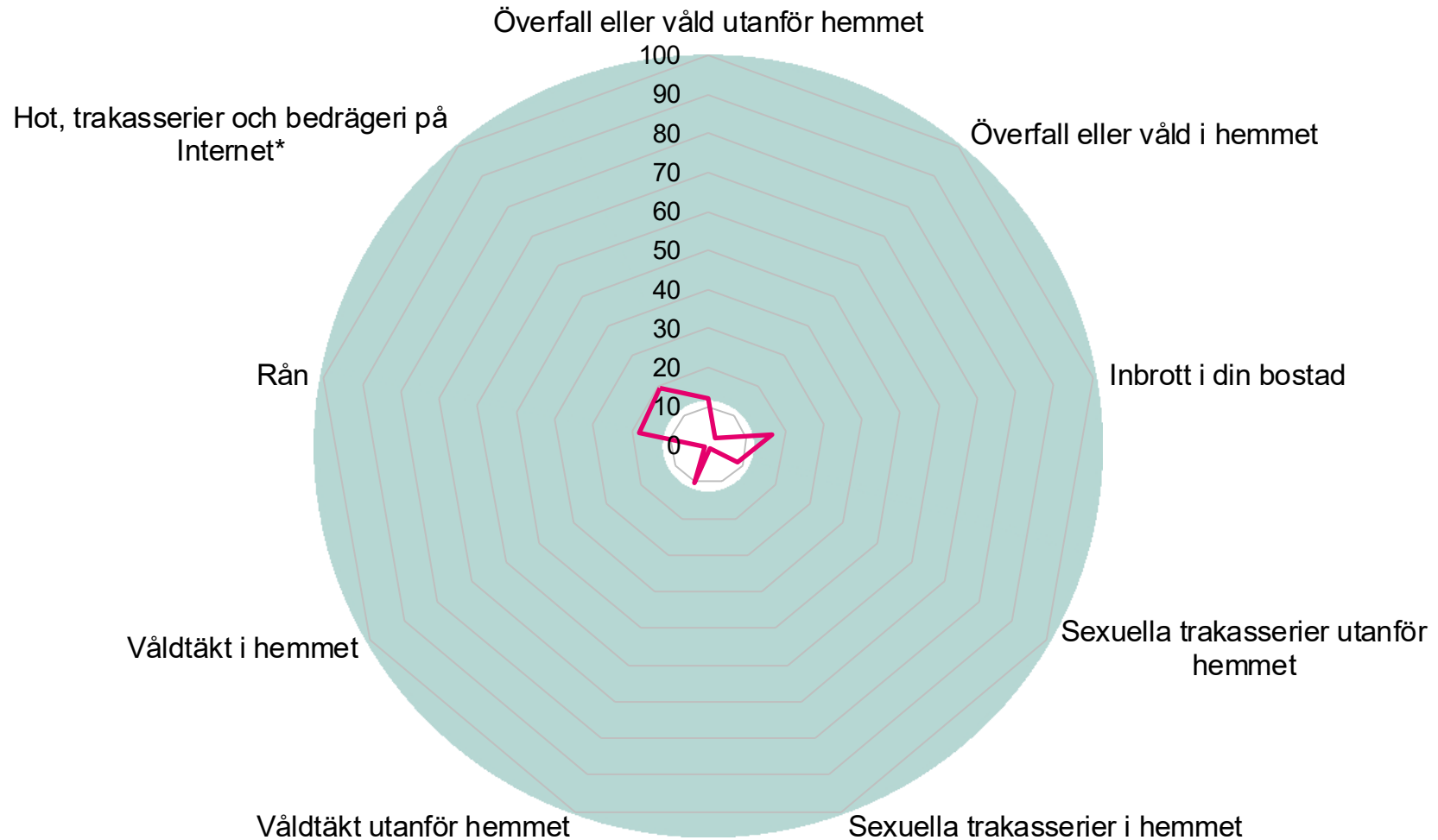
Andel i procent som svarat: Ganska ofta | Mycket ofta



F11* & F13_1-F13_8. Fråga: Är du orolig för att utsättas för följande brott i området där du bor?

Svarsalternativ: Är inte orolig | Ganska sällan | Ganska ofta | Mycket ofta

Andel i procent som svarat: Ganska ofta | Mycket ofta

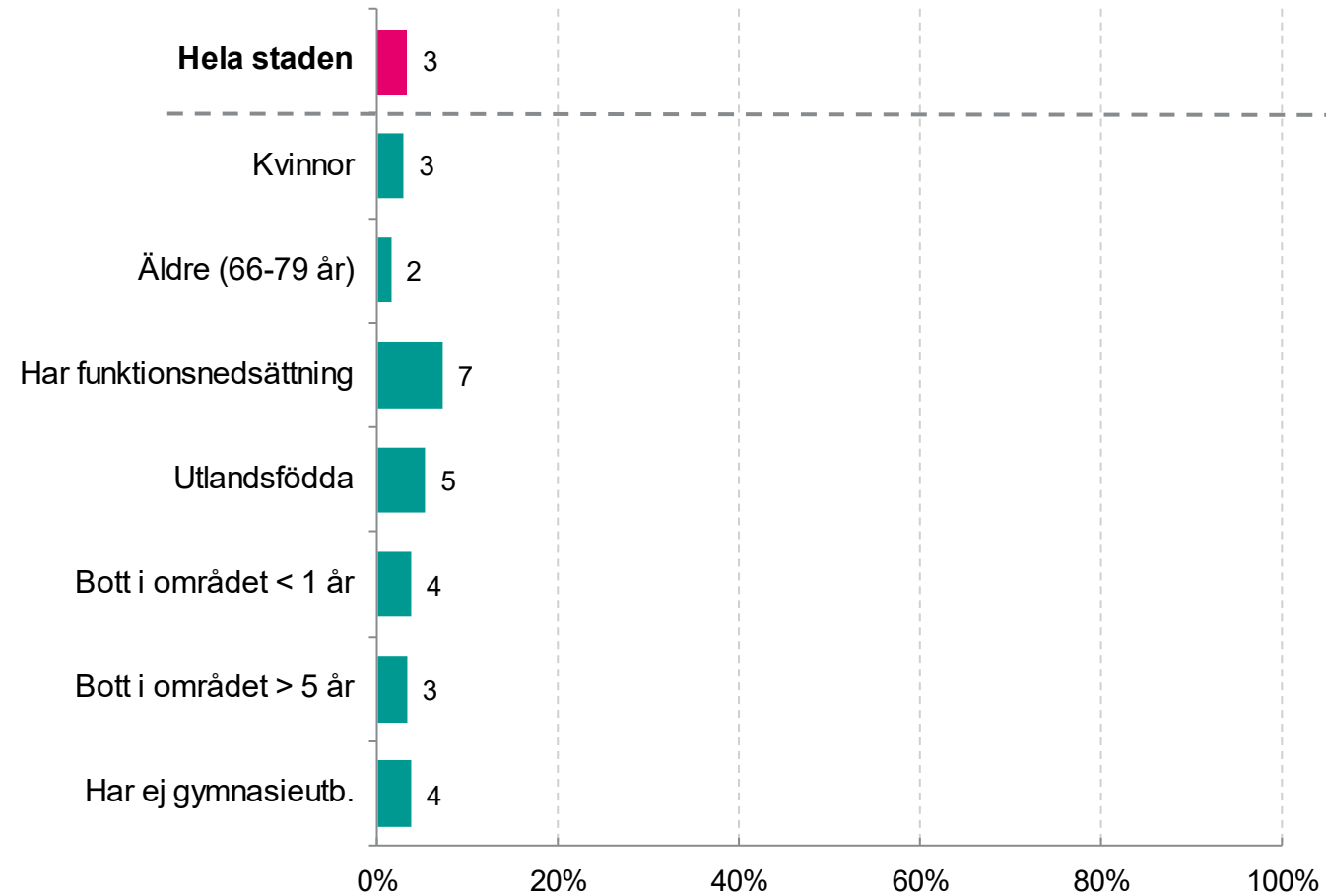


— Hela staden 2023

F12. Fråga: Har det under de 12 senaste månaderna hänt att du känt dig orolig för att utsättas för ett brott av något slag p.g.a. ditt (svenska eller utländska) ursprung?

Svarsalternativ: Ja, ofta | Ja, ibland | Ja, men endast sällan | Nej, aldrig

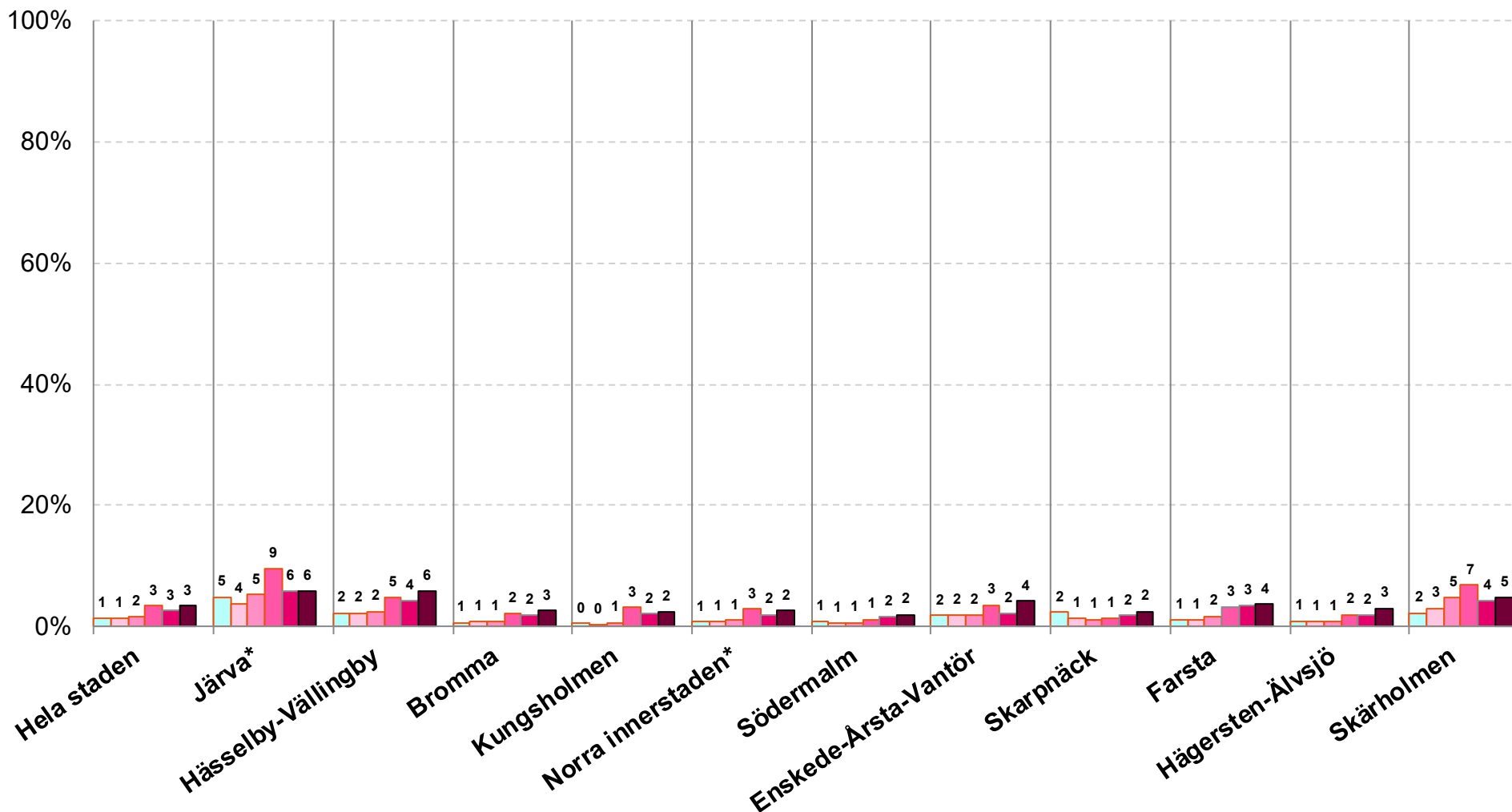
Andel i procent som svarat: Ja, ofta



F12. Fråga: Har det under de 12 senaste månaderna hänt att du känt dig orolig för att utsättas för ett brott av något slag p.g.a. ditt (svenska eller utländska) ursprung?

Svarsalternativ: Ja, ofta | Ja, ibland | Ja, men endast sällan | Nej, aldrig

Andel i procent som svarat: Ja, ofta



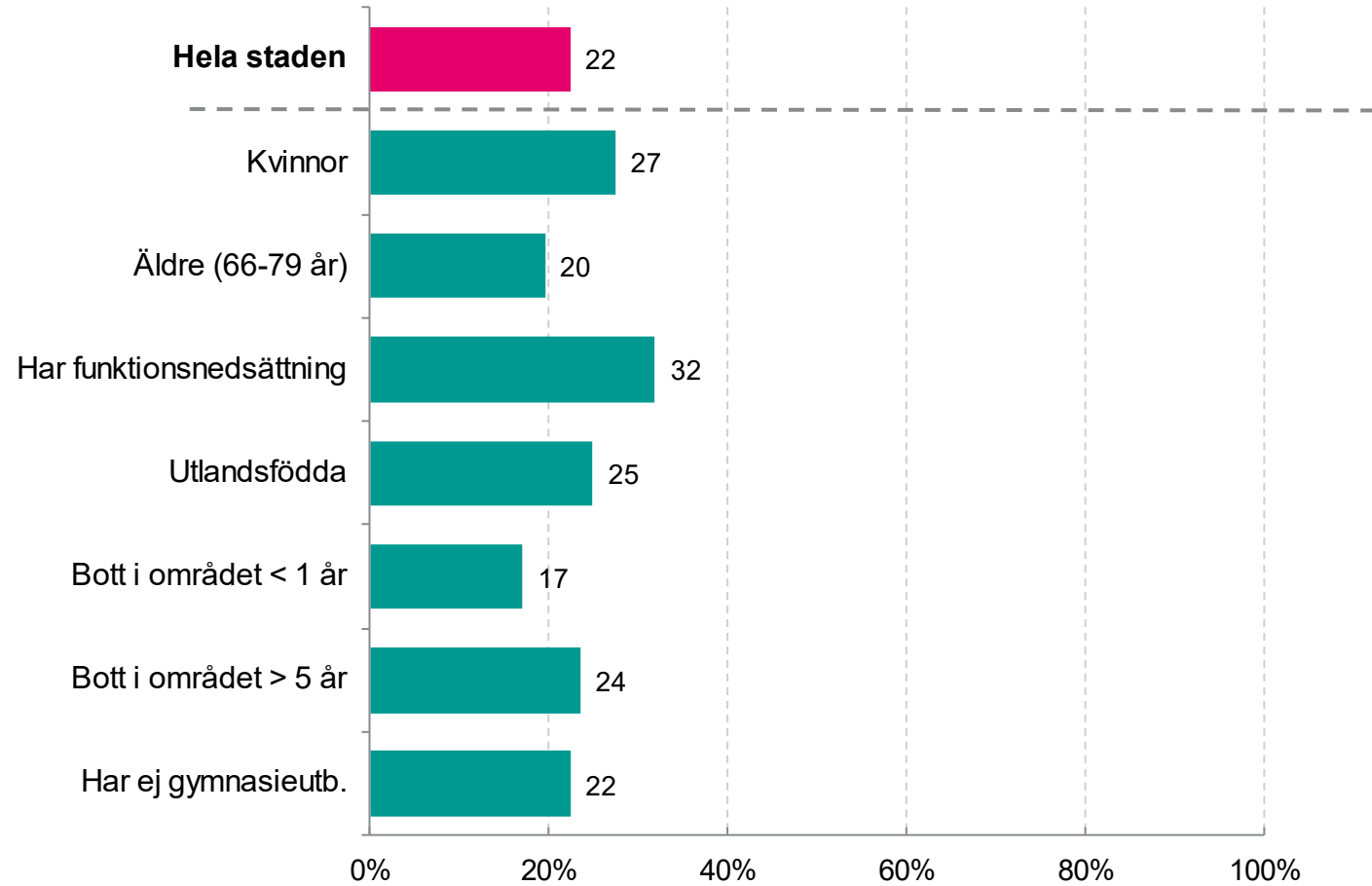
2008 2011 2014 2017 2020 2023

*Järva utgjordes i tidigare mätningar av stadsdelsområdena Rinkeby-Kista samt Spånga-Tensta. Norra innerstaden utgjordes i tidigare mätningar av Normalm samt Östermalm.

F15. Fråga: Känner du dig ibland orolig för att vistas på vissa platser i ditt bostadshus eller dess närhet, därför att du skulle kunna utsättas för ett brott?

Svarsalternativ: Ja, på en eller flera platser | Nej, ingenstans

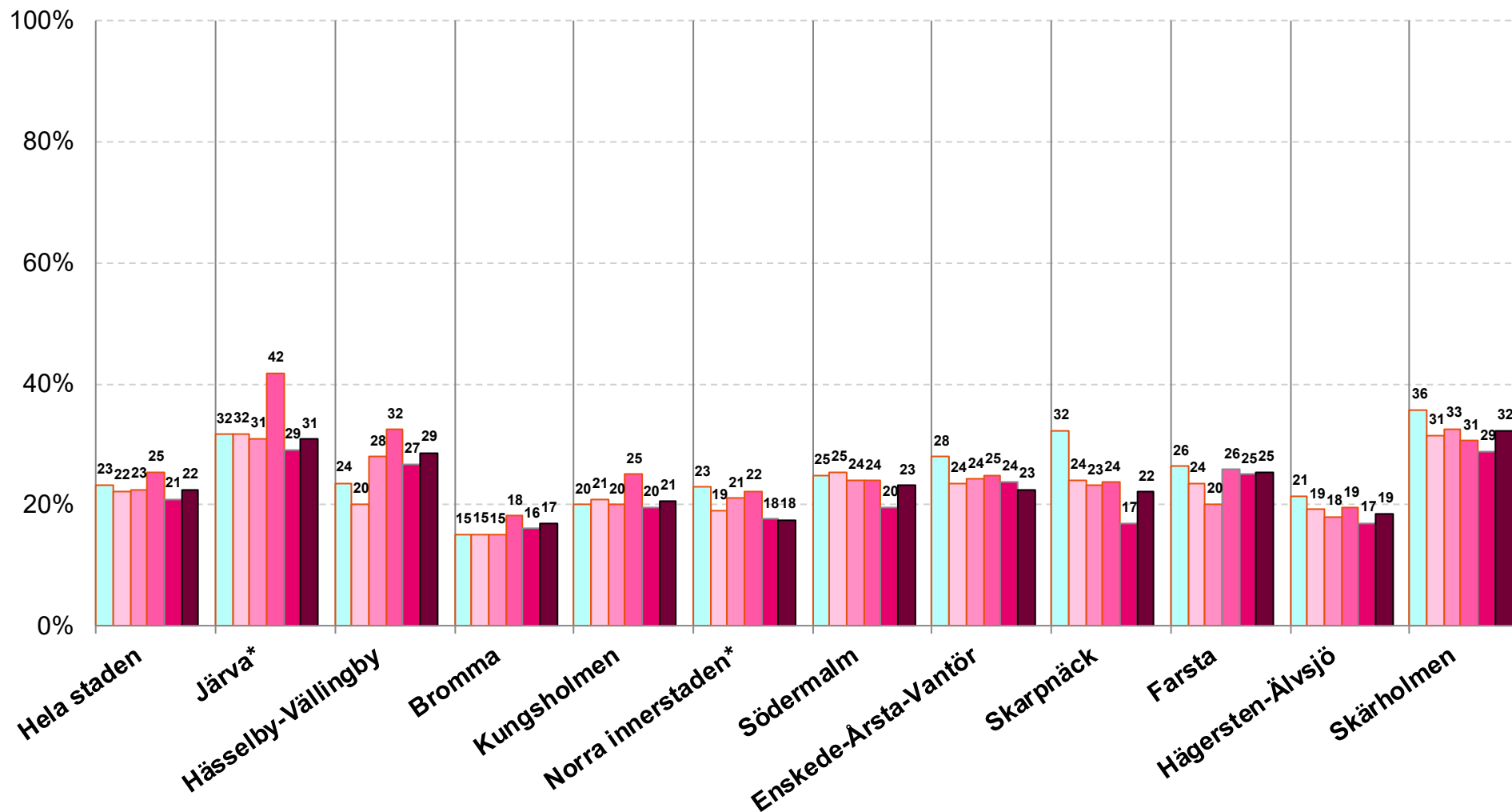
Andel i procent som svarat: Ja, på en eller flera platser



F15. Fråga: Känner du dig ibland orolig för att vistas på vissa platser i ditt bostadshus eller dess närhet, därför att du skulle kunna utsättas för ett brott?

Svarsalternativ: Ja, på en eller flera platser | Nej, ingenstans

Andel i procent som svarat: Ja, på en eller flera platser

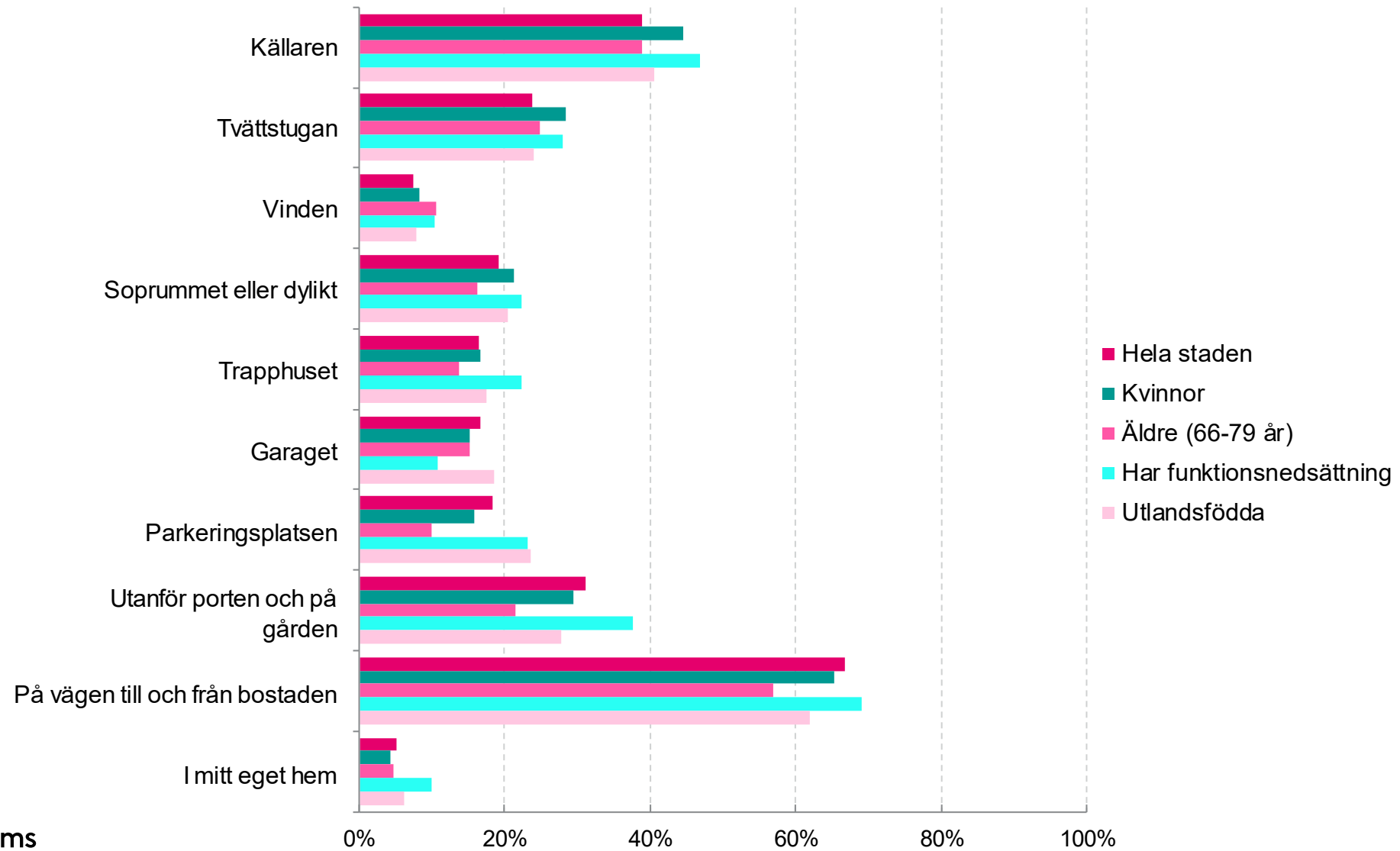


2008 2011 2014 2017 2020 2023

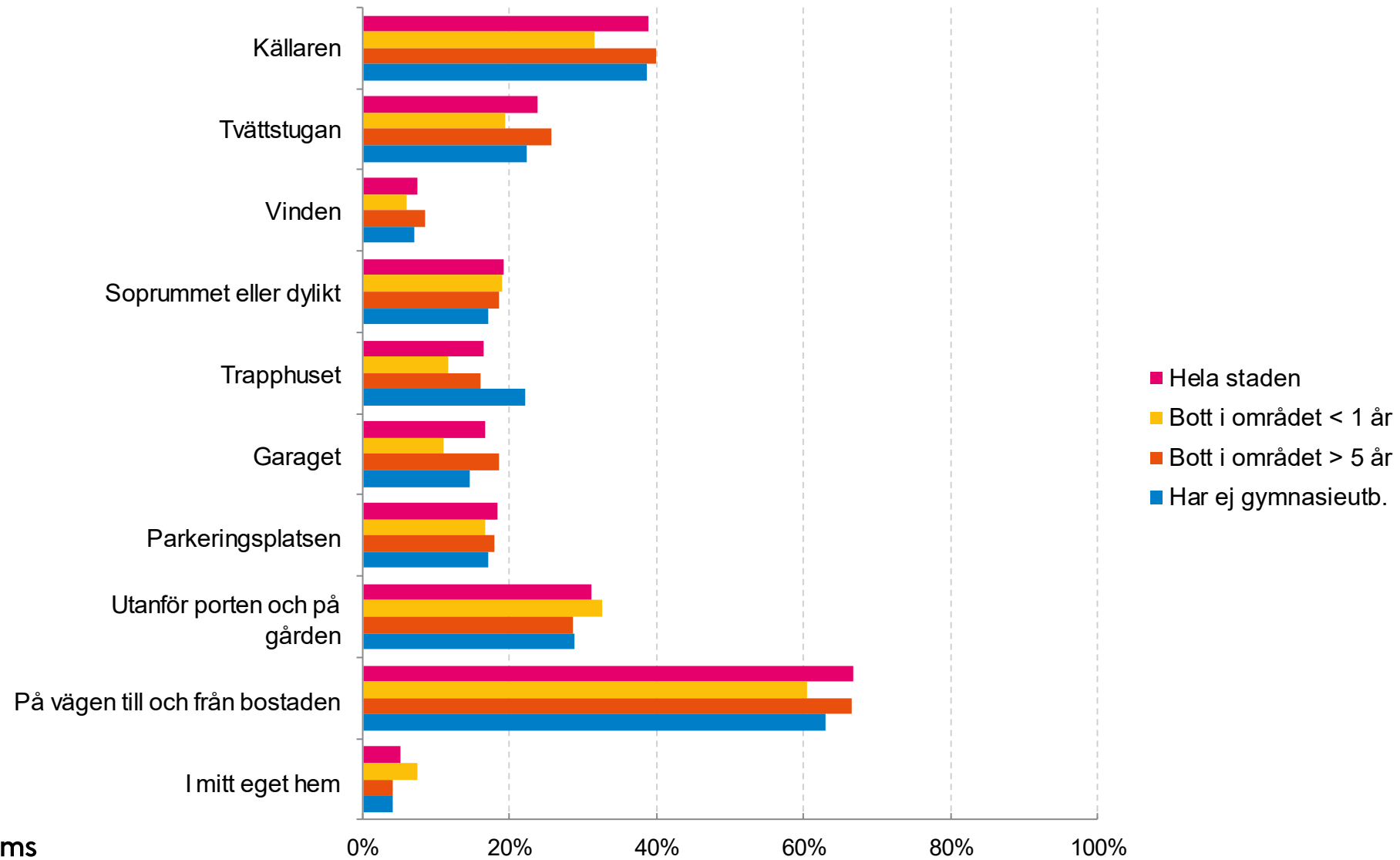
*Järva utgjordes i tidigare mätningar av stadsdelsområdena Rinkeby-Kista samt Spånga-Tensta. Norra innerstaden utgjordes i tidigare mätningar av Normalm samt Östermalm.

F16_1-F16_10. Fråga: Vilken eller vilka platser är det som du ibland kan känna oro på?* [Flervalsfråga]

Andel i procent som valt alternativet

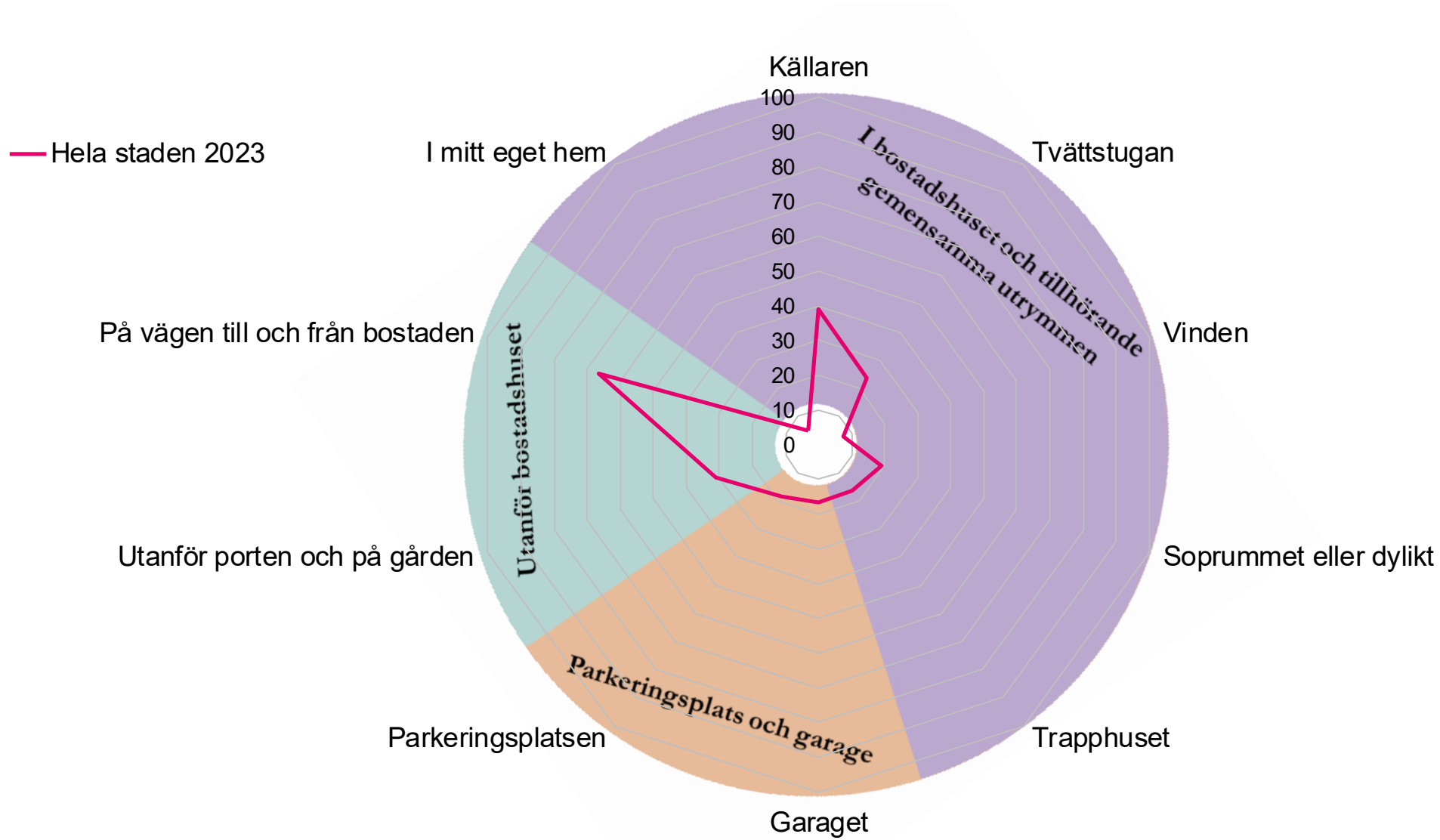


F16_1-F16_10. Fråga: Vilken eller vilka platser är det som du ibland kan känna oro på?* [Flervalsfråga]
Andel i procent som valt alternativet



F16_1-F16_10. Fråga: Vilken eller vilka platser är det som du ibland kan känna oro på?* [Flervalsfråga]

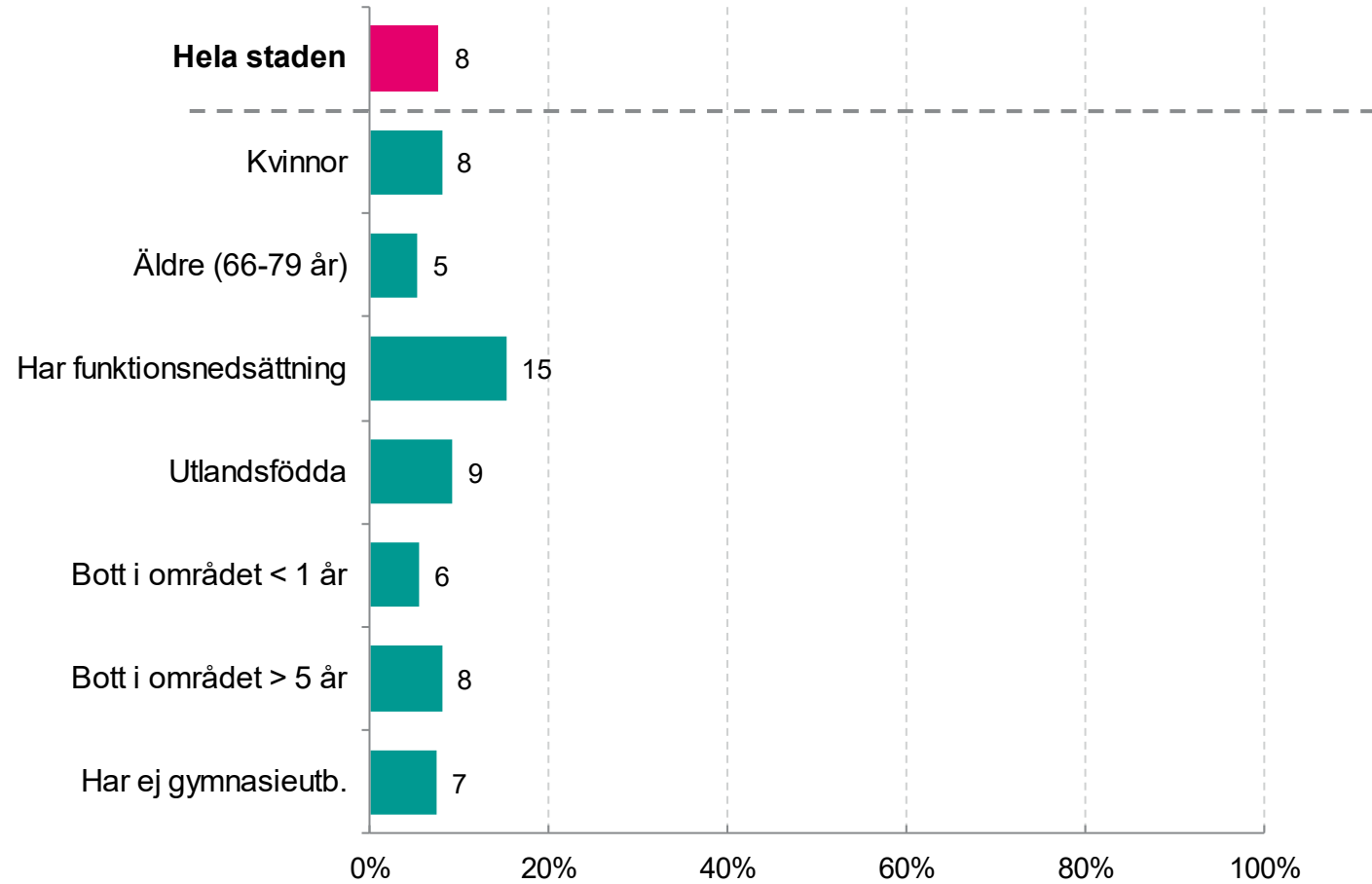
Andel i procent som valt alternativet



F17. Fråga: Känner du oro för att bli utsatt för ett brott av något slag i ditt bostadsområde?

Svarsalternativ: Ja, varje eller nästan varje dag | Ja, någon gång i veckan | Ja, någon gång i månaden | Ja, några gånger under året | Nej aldrig

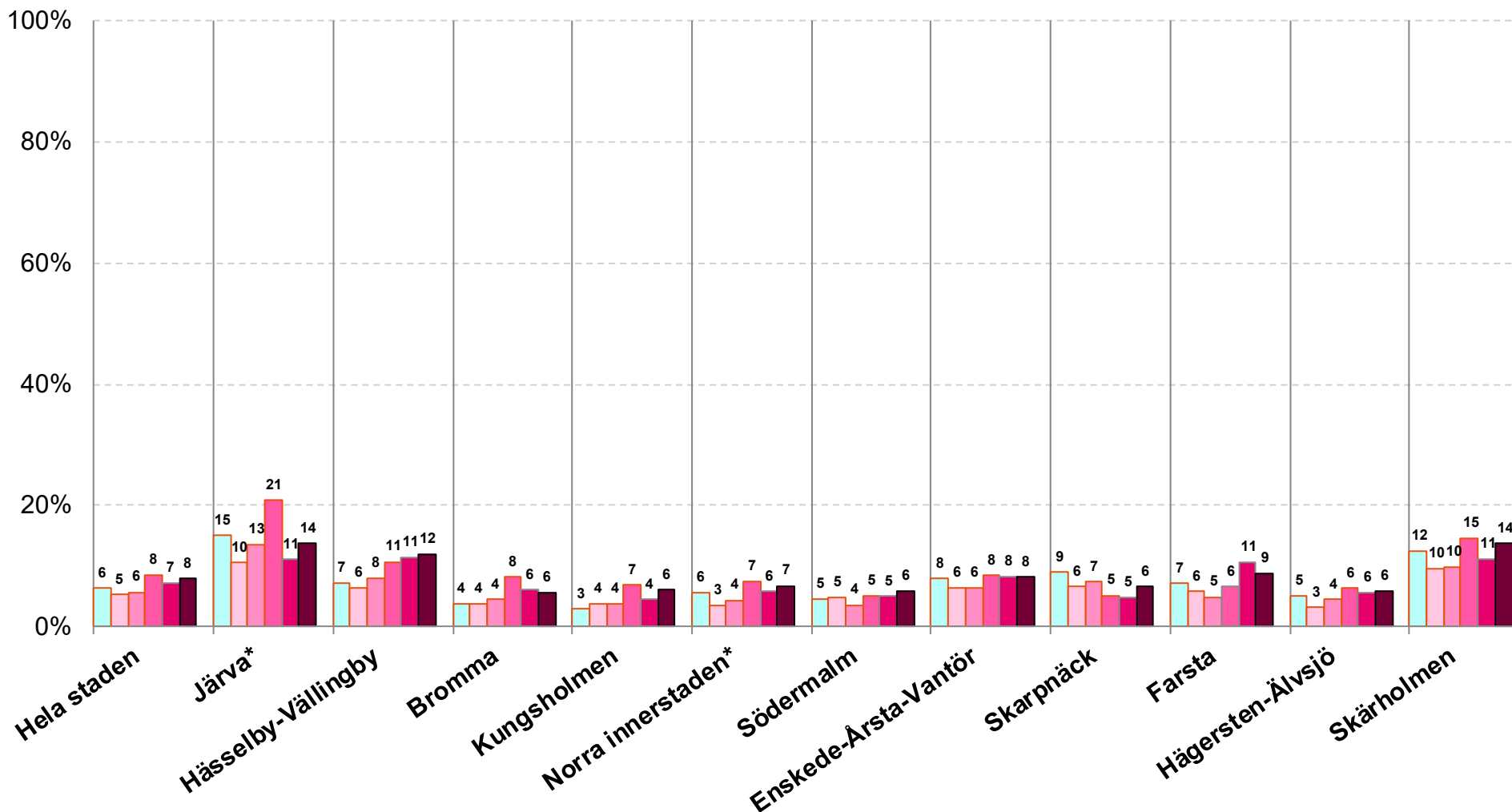
Andel i procent som svarat: Ja, varje eller nästan varje dag | Ja, någon gång i veckan



F17. Fråga: Känner du oro för att bli utsatt för ett brott av något slag i ditt bostadsområde?

Svarsalternativ: Ja, varje eller nästan varje dag | Ja, någon gång i veckan | Ja, någon gång i månaden | Ja, några gånger under året | Nej aldrig

Andel i procent som svarat: Ja, varje eller nästan varje dag | Ja, någon gång i veckan



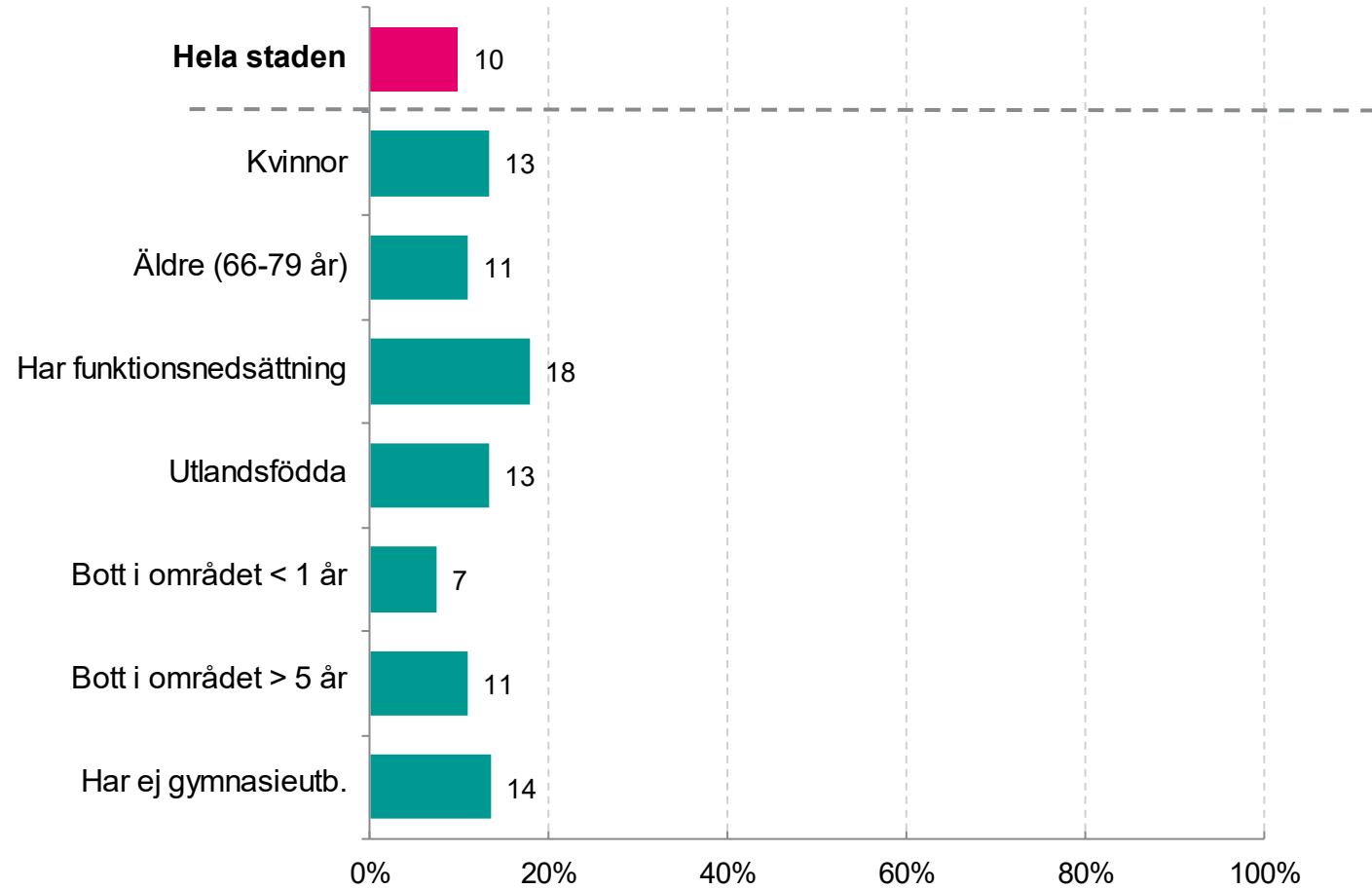
2008 2011 2014 2017 2020 2023

*Järva utgjordes i tidigare mätningar av stadsdelsområdena Rinkeby-Kista samt Spånga-Tensta. Norra innerstaden utgjordes i tidigare mätningar av Norrmalm samt Östermalm.

F18. Fråga: Om du går ut ensam sent en kväll i området du bor i, känner du dig trygg eller otrygg eller går du i stort sett aldrig ut ensam på kvällarna?

Svarsalternativ: Mycket trygg | Ganska trygg | Ganska otrygg | Mycket otrygg | Går ej ut ensam på kvällen av oro för att utsättas för brott | Går ej ut ensam på kvällen av andra orsaker

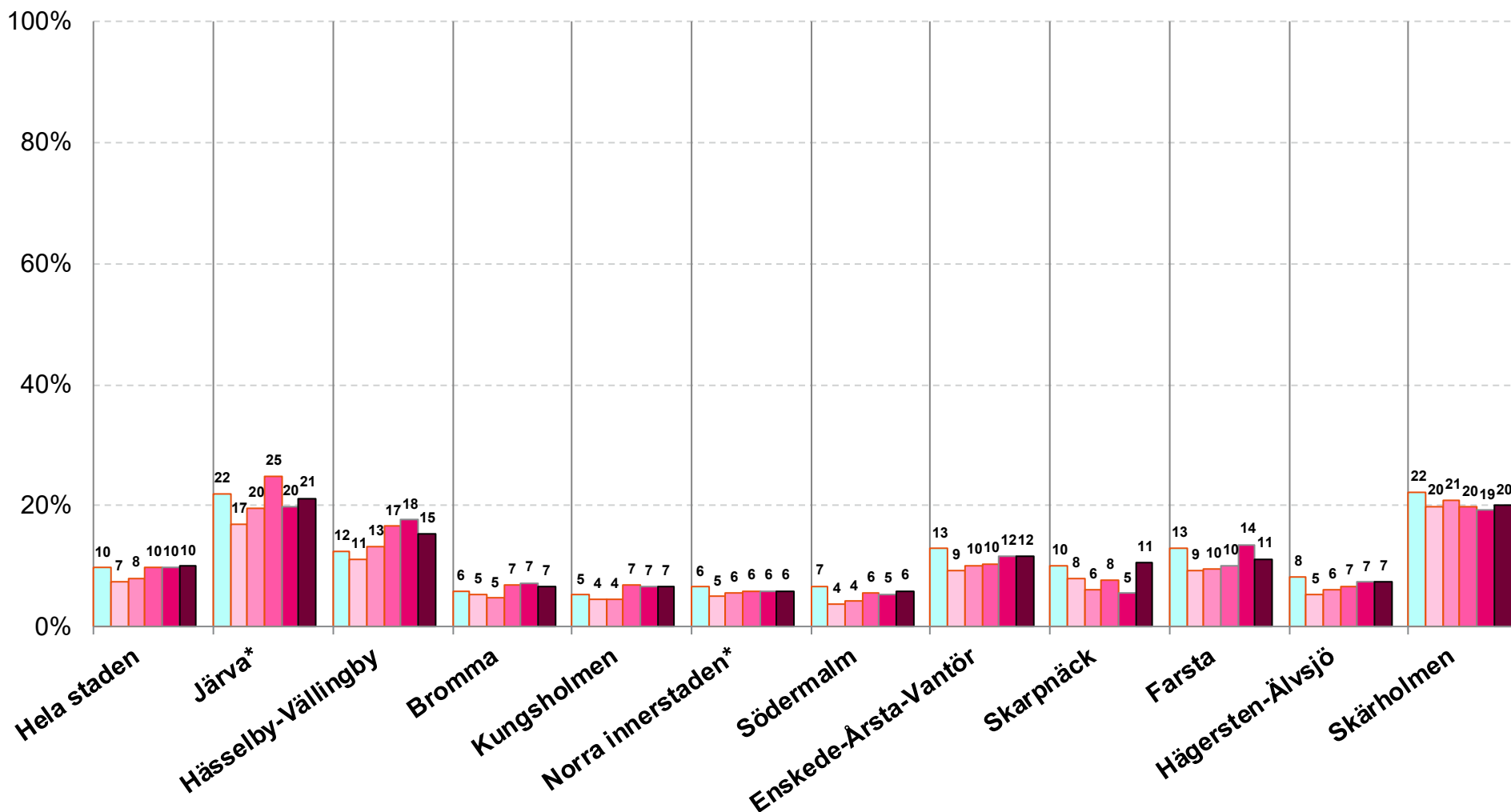
Andel i procent som svarat: Mycket otrygg | Går ej ut ensam på kvällen av oro för att utsättas för brott



F18. Fråga: Om du går ut ensam sent en kväll i området du bor i, känner du dig trygg eller otrygg eller går du i stort sett aldrig ut ensam på kvällarna?

Svarsalternativ: Mycket trygg | Ganska trygg | Ganska otrygg | Mycket otrygg | Går ej ut ensam på kvällen av oro för att utsättas för brott | Går ej ut ensam på kvällen av andra orsaker

Andel i procent som svarat: Mycket otrygg | Går ej ut ensam på kvällen av oro för att utsättas för brott



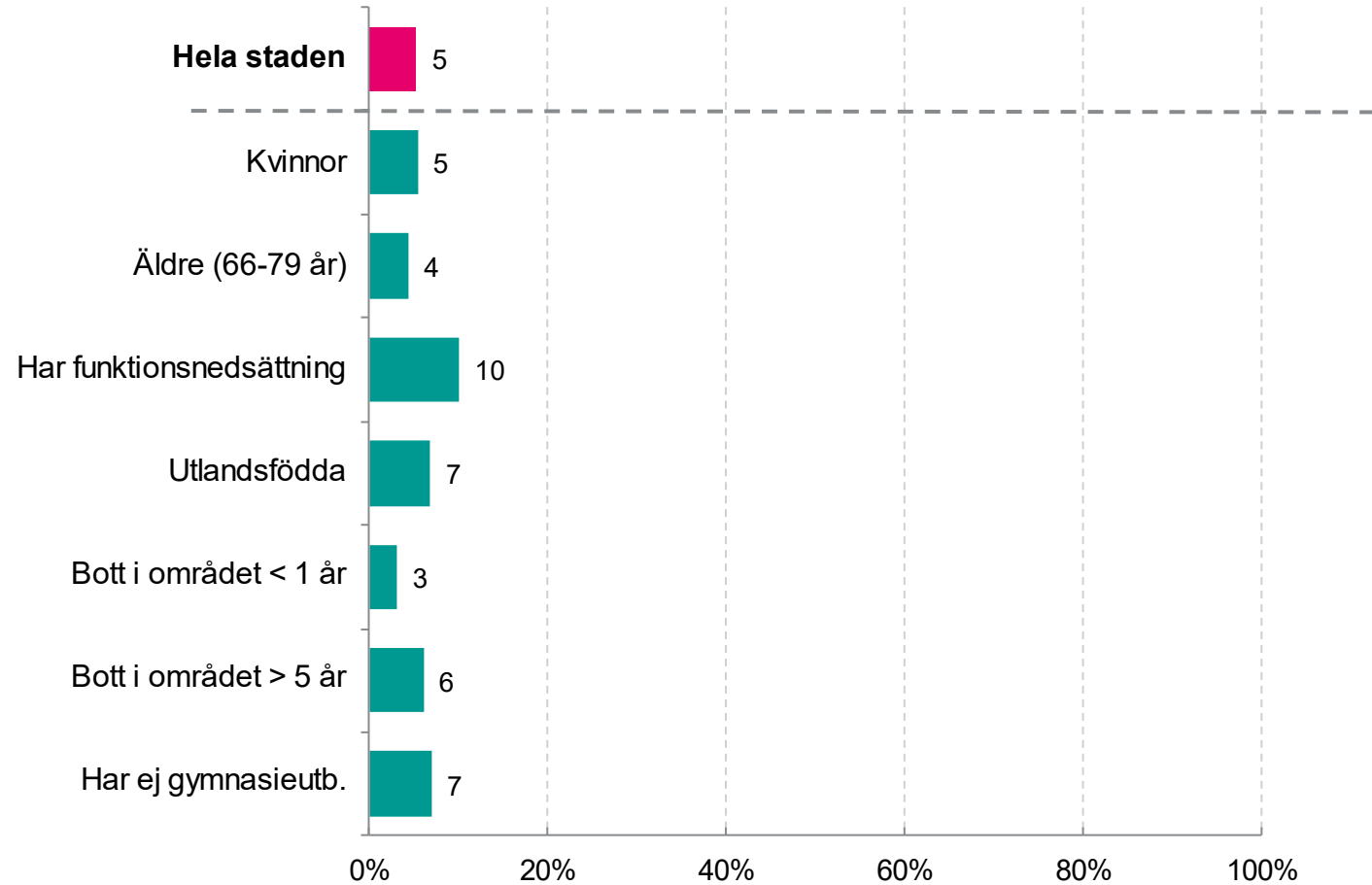
2008 2011 2014 2017 2020 2023

*Järva utgjordes i tidigare mätningar av stadsdelsområdena Rinkeby-Kista samt Spånga-Tensta. Norra innerstaden utgjordes i tidigare mätningar av Norrmalm samt Östermalm.

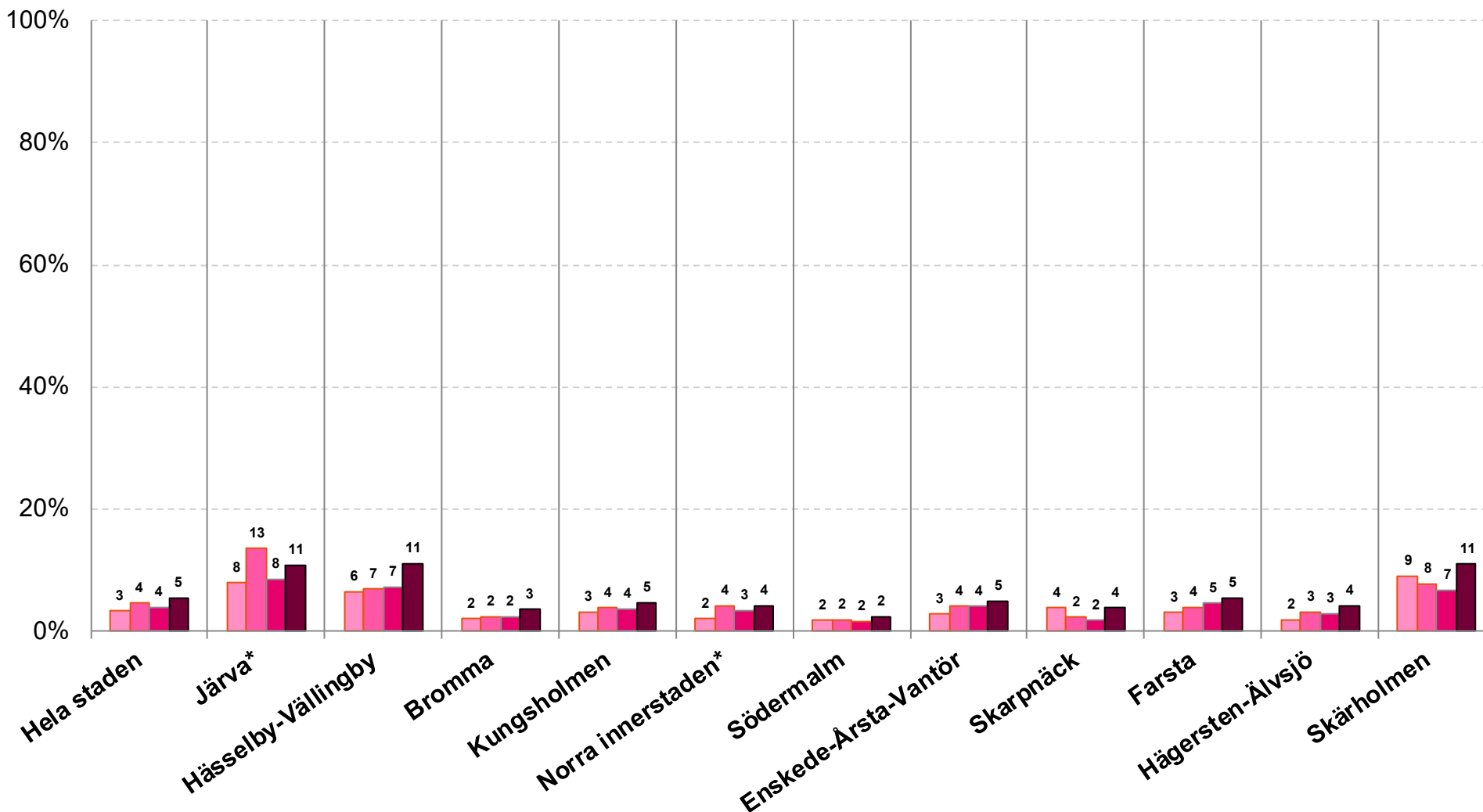
F22. Fråga: Är du orolig för att vistas på den tunnelbanestation/pendeltågsstation/tvärbanestation som ligger närmast där du bor, därför att du skulle kunna utsättas för ett brott av något slag?

Svarsalternativ: Ja, mycket ofta | Ja, ganska ofta | Nej, ganska sällan | Nej, aldrig | Använder ej tunnelbana/pendeltåg/tvärbana av oro för att utsättas för brott | Använder ej tunnelbana/pendeltåg/tvärbana av andra orsaker

Andel i procent som svarat: Ja, mycket ofta | Använder ej tunnelbana/pendeltåg/tvärbana av oro för att utsättas för brott



F22. Fråga: Är du orolig för att vistas på den tunnelbanestation/pendeltågsstation/tvärbanestation som ligger närmast där du bor, därför att du skulle kunna utsättas för ett brott av något slag? **Svarsalternativ:** Ja, mycket ofta | Ja, ganska ofta | Nej, ganska sällan | Nej, aldrig | Använder ej tunnelbana/pendeltåg/tvärbana av oro för att utsättas för brott | Använder ej tunnelbana/pendeltåg/tvärbana av andra orsaker
Andel i procent som svarat: Ja, mycket ofta | Använder ej tunnelbana/pendeltåg/tvärbana av oro för att utsättas för brott

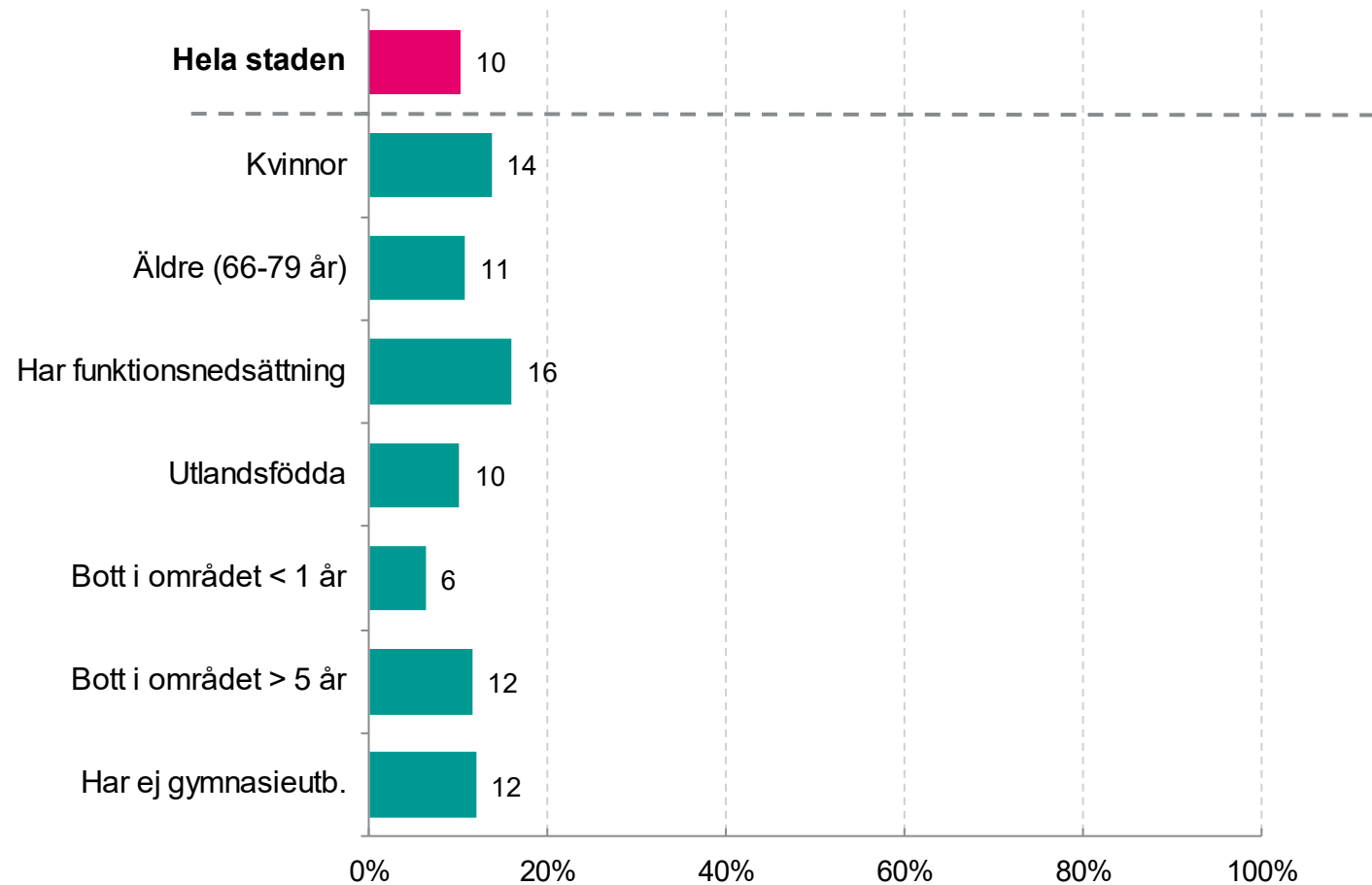


*Järva utgjordes i tidigare mätningar av stadsdelsområdena Rinkeby-Kista samt Spånga-Tensta. Norra innerstaden utgjordes i tidigare mätningar av Norrmalm samt Östermalm.

F23. Fråga: Är du orolig för att kvälls- eller nattetid gå hem ifrån den tunnelbanestation/pendeltågsstation/ tvärbanestation som ligger närmast där du bor därför att du skulle kunna utsättas för brott?

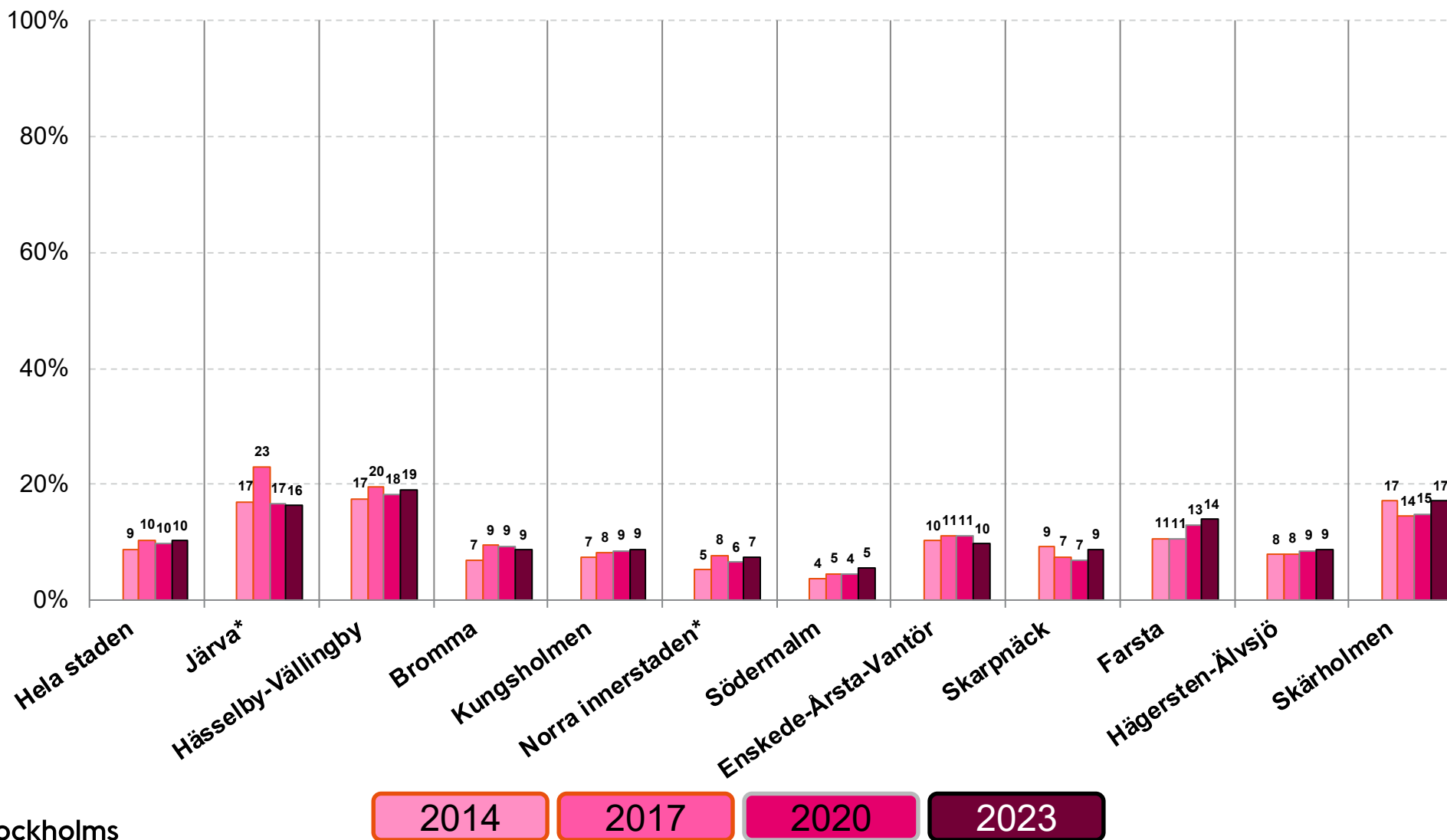
Svarsalternativ: Ja, mycket ofta | Ja, ganska ofta | Nej, ganska sällan | Nej, aldrig | Gör ej detta av oro för att utsättas för brott | Gör ej detta av andra orsaker

Andel i procent som svarat: Ja, mycket ofta | Gör ej detta av oro för att utsättas för brott



F23. Fråga: Är du orolig för att kvälls- eller nattetid gå hem ifrån den tunnelbanestation/pendeltågsstation/ tvärbanestation som ligger närmast där du bor därför att du skulle kunna utsättas för brott? **Svarsalternativ:** Ja, mycket ofta | Ja, ganska ofta | Nej, ganska sällan | Nej, aldrig | Gör ej detta av oro för att utsättas för brott | Gör ej detta av andra orsaker

Andel i procent som svarat: Ja, mycket ofta | Gör ej detta av oro för att utsättas för brott

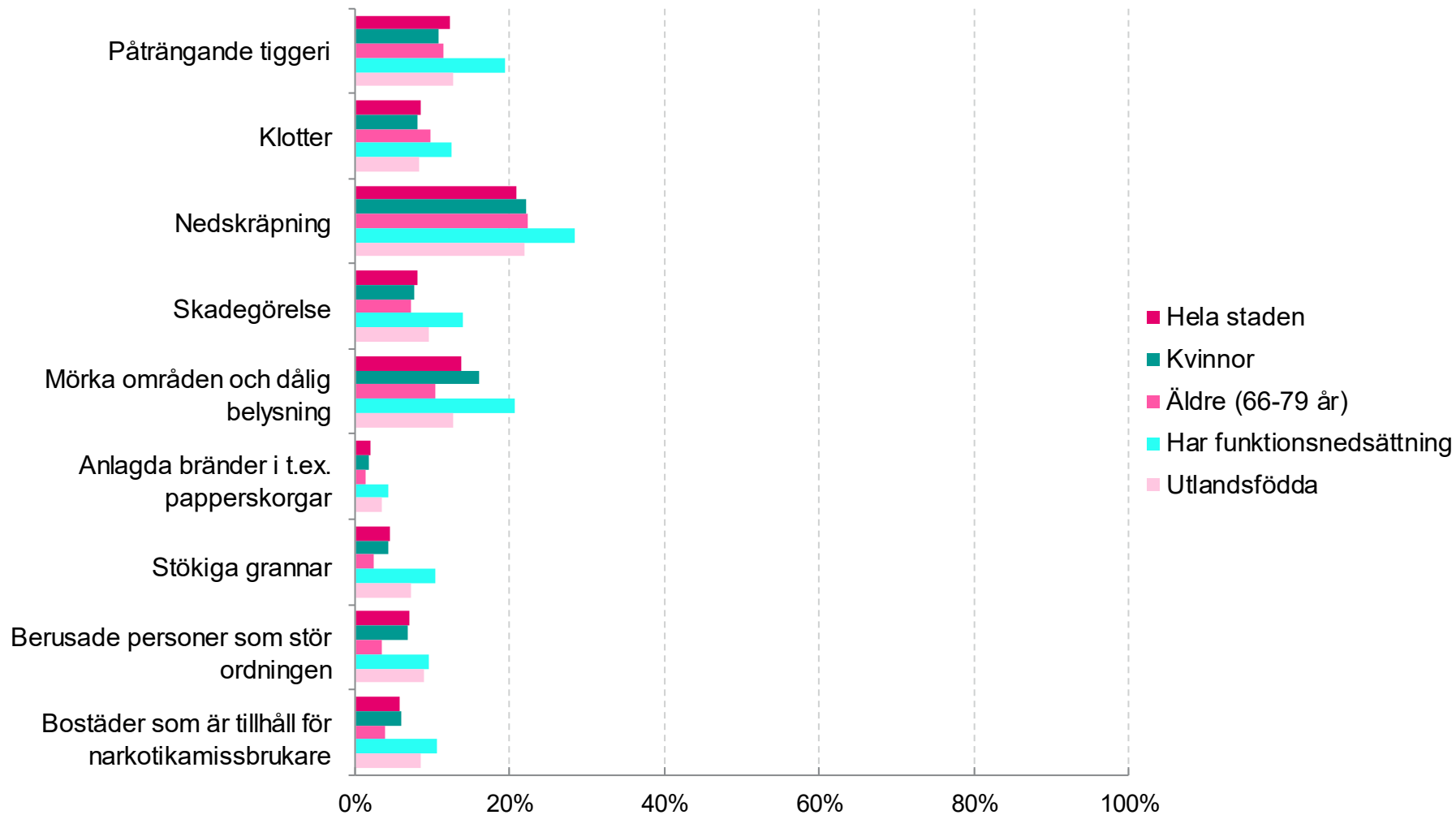


*Järva utgjordes i tidigare mätningar av stadsdelsområdena Rinkeby-Kista samt Spånga-Tensta. Norra innerstaden utgjordes i tidigare mätningar av Normalm samt Östermalm.

F24_1-F24_9. Fråga: Upplever du att det finns problem med följande fenomen i ditt bostadsområde eller i anknytning till detta?

Svarsalternativ: Nej | Ja, i liten utsträckning | Ja, i stor utsträckning | Ja, det finns men är inget problem.

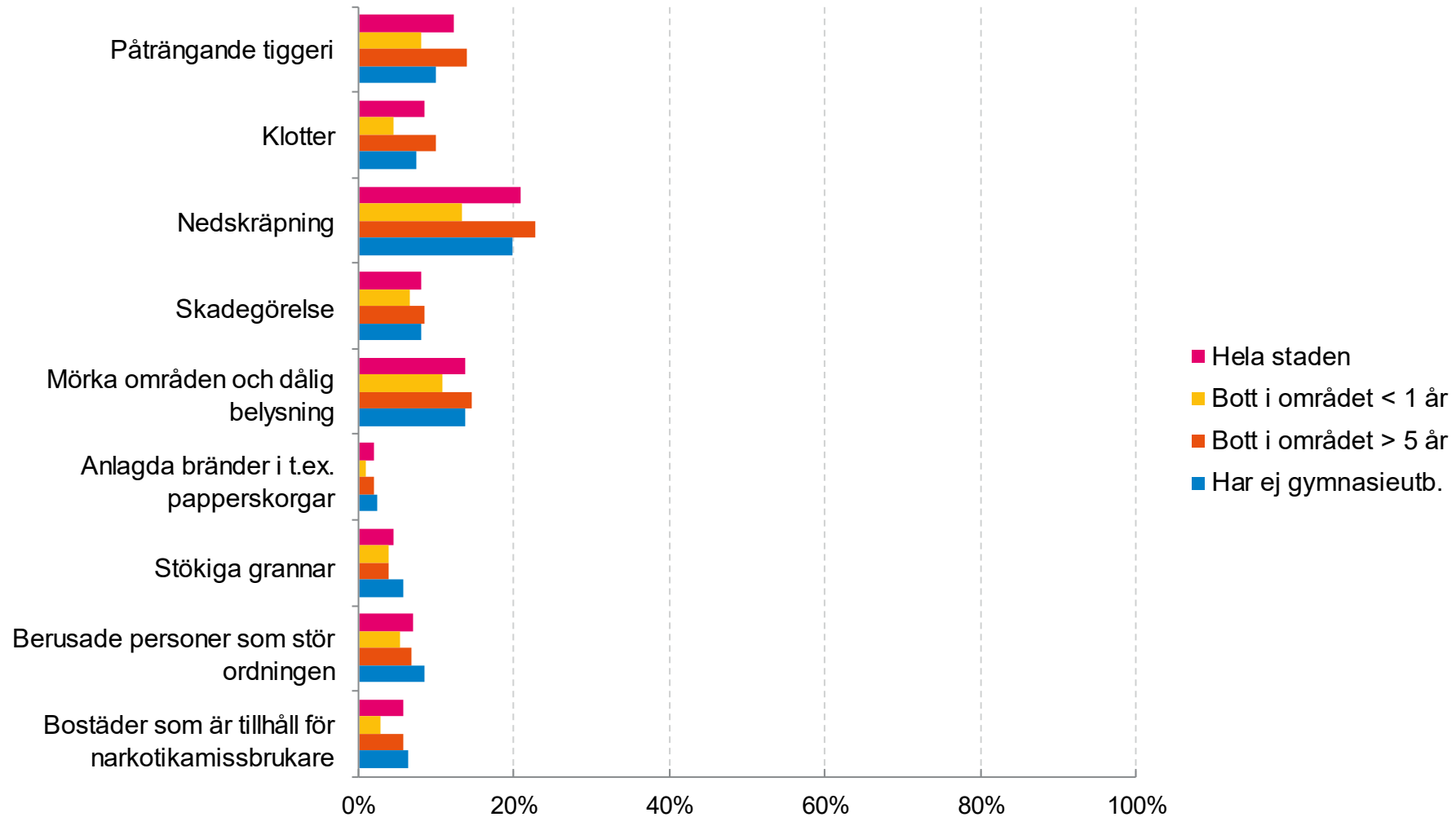
Andel i procent som svarat: Ja, i stor utsträckning



F24_1-F24_9. Fråga: Upplever du att det finns problem med följande fenomen i ditt bostadsområde eller i anknytning till detta?

Svarsalternativ: Nej | Ja, i liten utsträckning | Ja, i stor utsträckning | Ja, det finns men är inget problem.

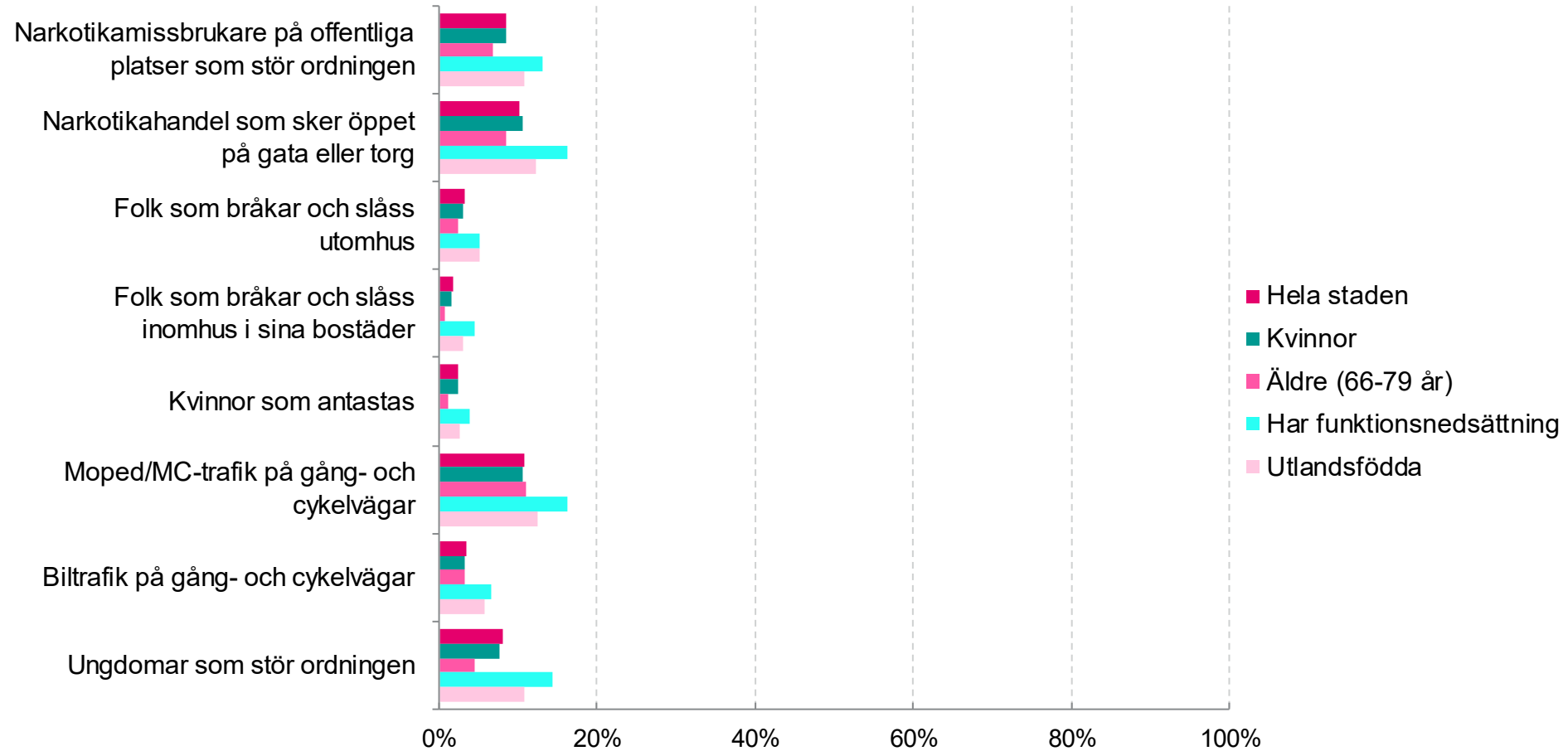
Andel i procent som svarat: Ja, i stor utsträckning



F24_10-F24_17. Fråga: Upplever du att det finns problem med följande fenomen i ditt bostadsområde eller i anknytning till detta?

Svarsalternativ: Nej | Ja, i liten utsträckning | Ja, i stor utsträckning | Ja, det finns men är inget problem.

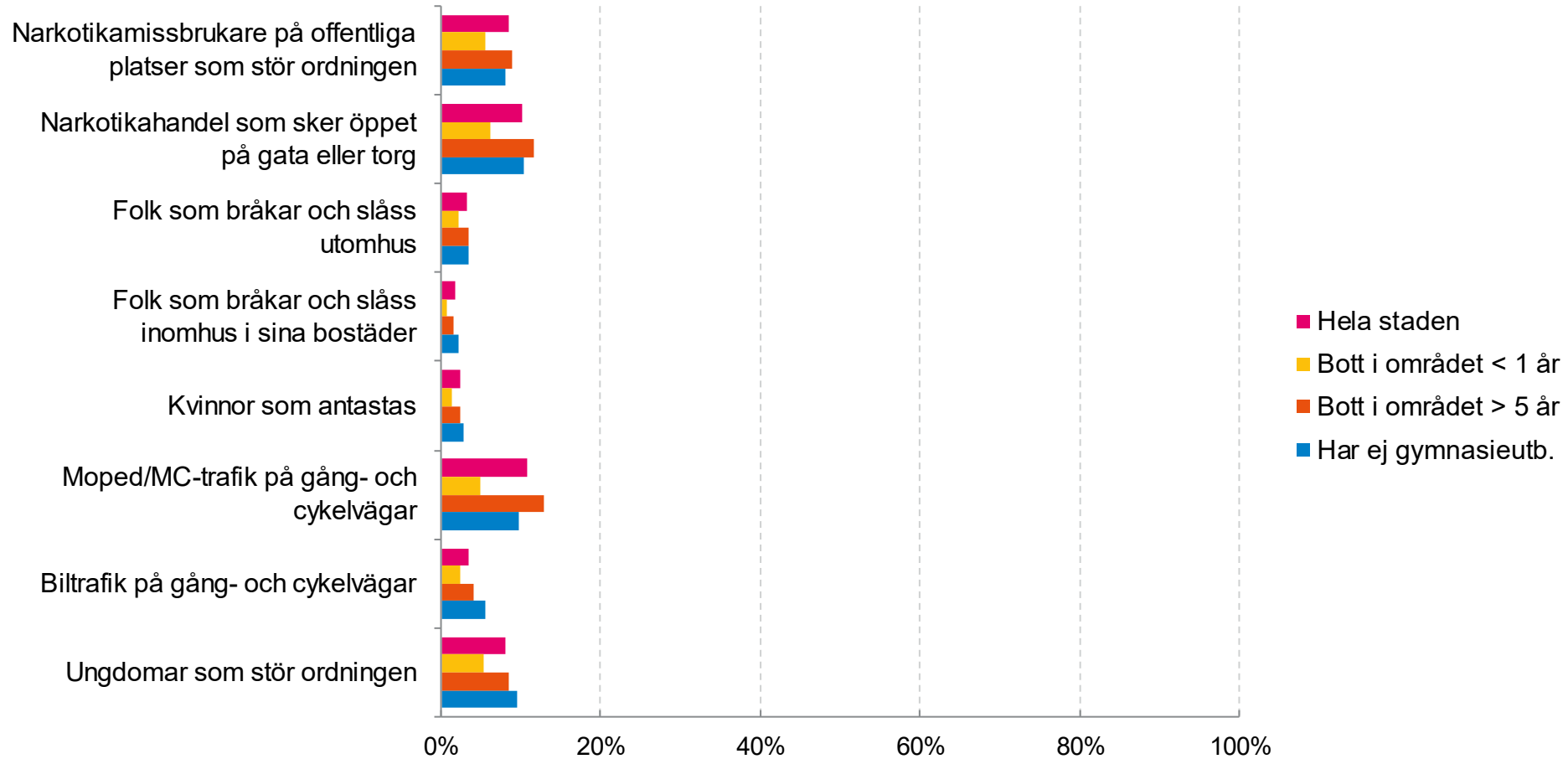
Andel i procent som svarat: Ja, i stor utsträckning



F24_10-F24_17. Fråga: Upplever du att det finns problem med följande fenomen i ditt bostadsområde eller i anknytning till detta?

Svarsalternativ: Nej | Ja, i liten utsträckning | Ja, i stor utsträckning | Ja, det finns men är inget problem.

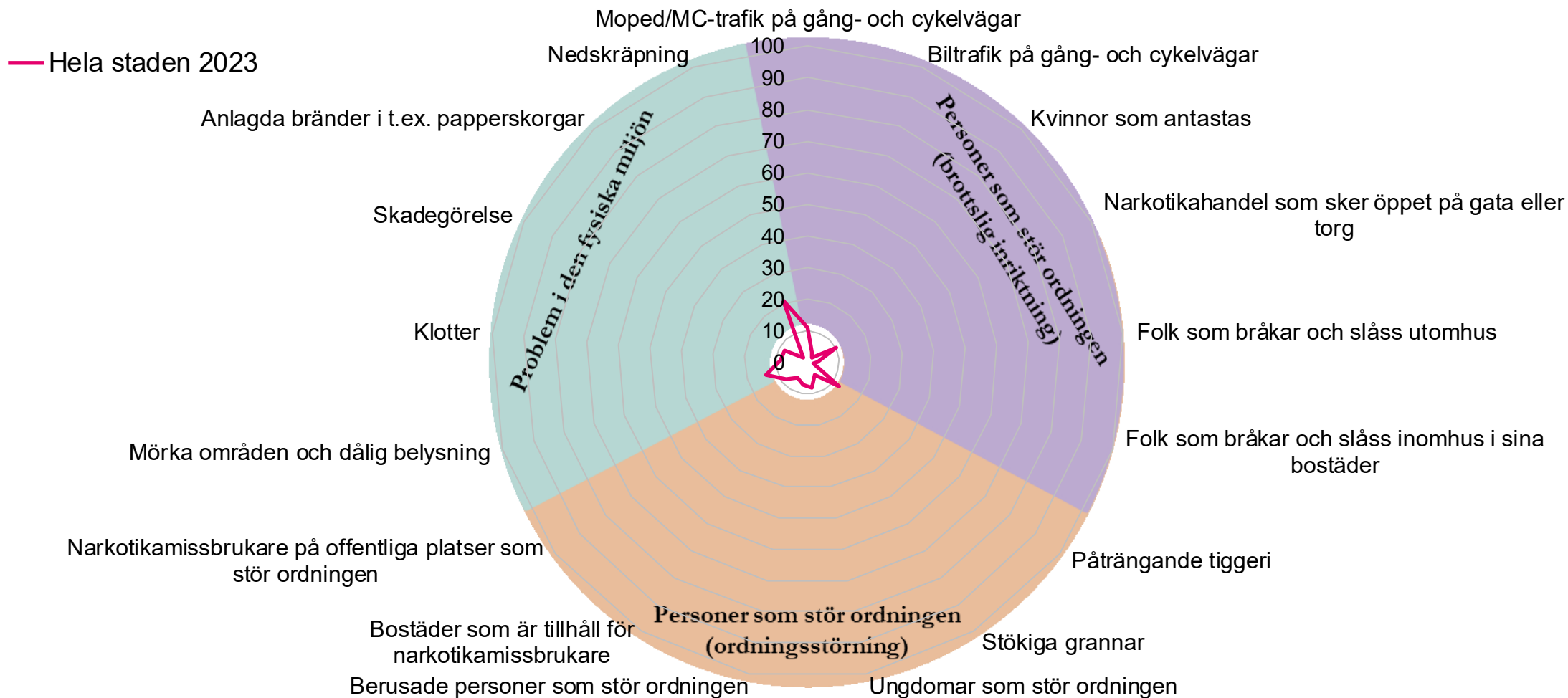
Andel i procent som svarat: Ja, i stor utsträckning



F24_1-F24_17. Fråga: Upplever du att det finns problem med följande fenomen i ditt bostadsområde eller i anknytning till detta?

Svarsalternativ: Nej | Ja, i liten utsträckning | Ja, i stor utsträckning | Ja, det finns men är inget problem.

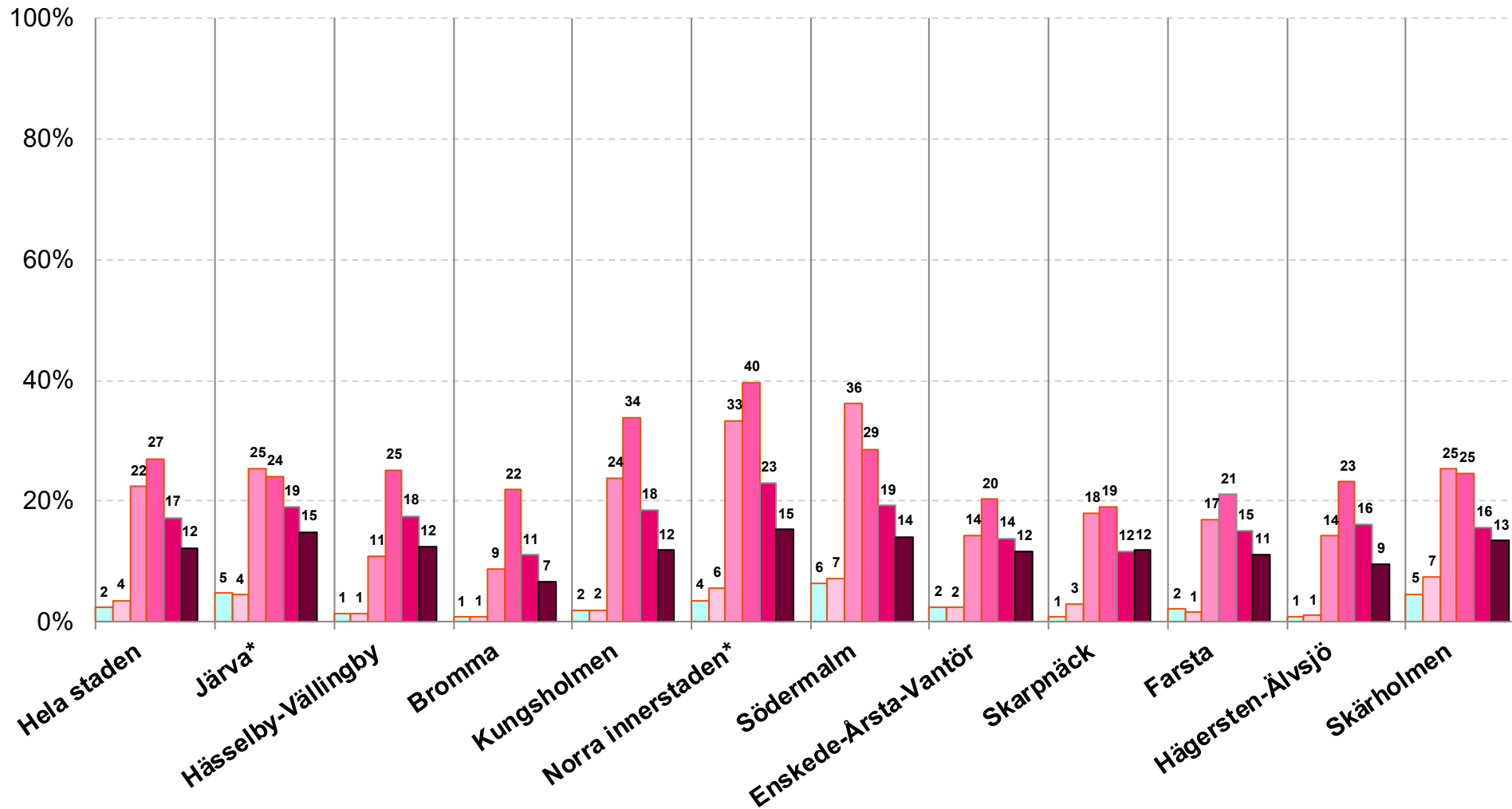
Andel i procent som svarat: Ja, i stor utsträckning



F24_1. Fråga: Upplever du att det finns problem med följande fenomen i ditt bostadsområde eller i anknnytning till detta? [Påträngande tiggeri]

Svarsalternativ: Nej | Ja, i liten utsträckning | Ja, i stor utsträckning | Ja, det finns men är inget problem

Andel i procent som svarat: Ja, i stor utsträckning



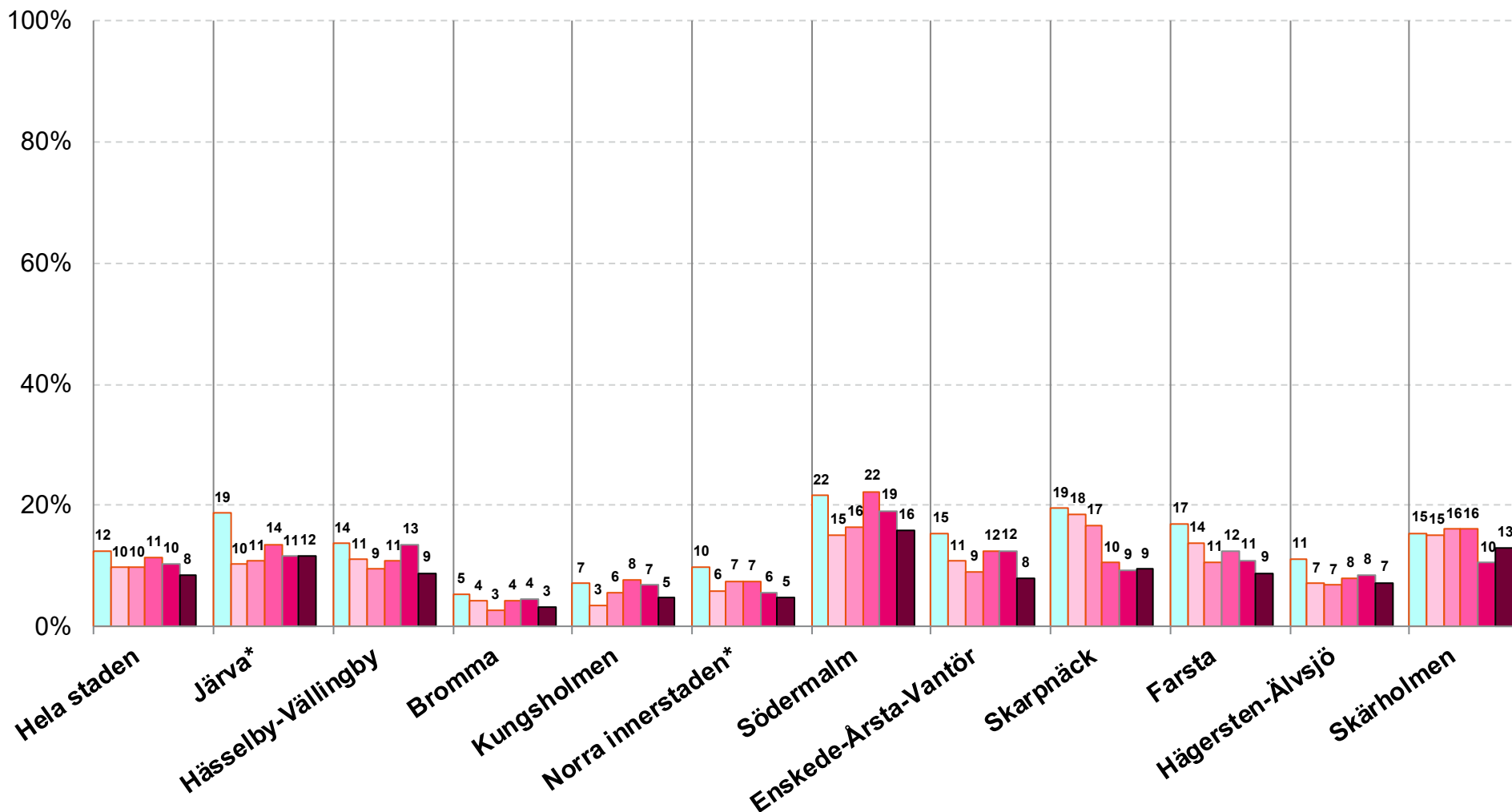
2008 2011 2014 2017 2020 2023

*Järva utgjordes i tidigare mätningar av stadsdelsområdena Rinkeby-Kista samt Spånga-Tensta. Norra innerstaden utgjordes i tidigare mätningar av Normalm samt Östermalm.

F24_2. Fråga: Upplever du att det finns problem med följande fenomen i ditt bostadsområde eller i anknytning till detta? [Klotter]

Svarsalternativ: Nej | Ja, i liten utsträckning | Ja, i stor utsträckning | Ja, det finns men är inget problem

Andel i procent som svarat: Ja, i stor utsträckning



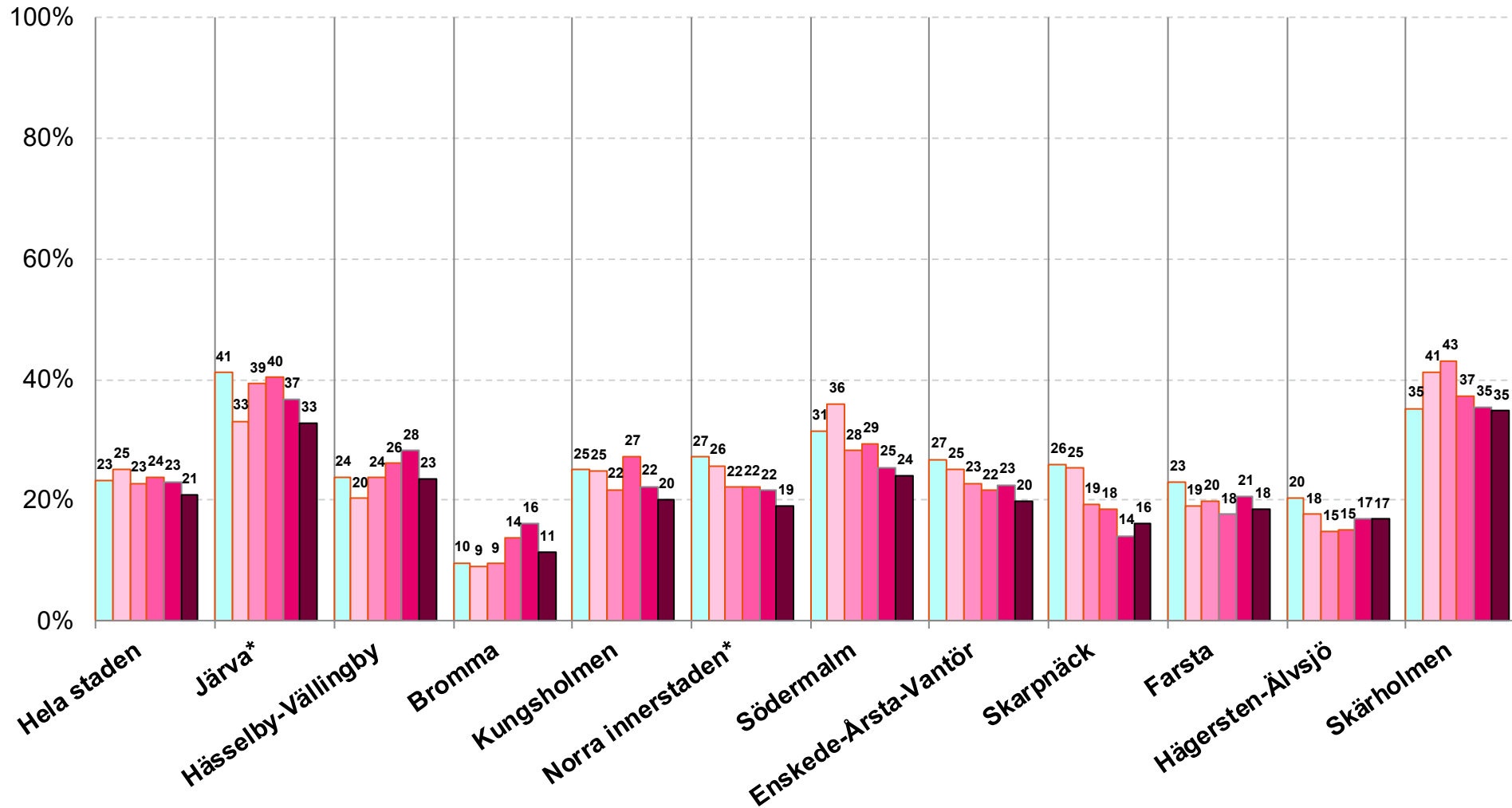
2008 2011 2014 2017 2020 2023

*Järva utgjordes i tidigare mätningar av stadsdelsområdena Rinkeby-Kista samt Spånga-Tensta. Norra innerstaden utgjordes i tidigare mätningar av Norrmalm samt Östermalm.

F24_3. Fråga: Upplever du att det finns problem med följande fenomen i ditt bostadsområde eller i anknypning till detta? [Nedskräpning]

Svarsalternativ: Nej | Ja, i liten utsträckning | Ja, i stor utsträckning | Ja, det finns men är inget problem

Andel i procent som svarat: Ja, i stor utsträckning



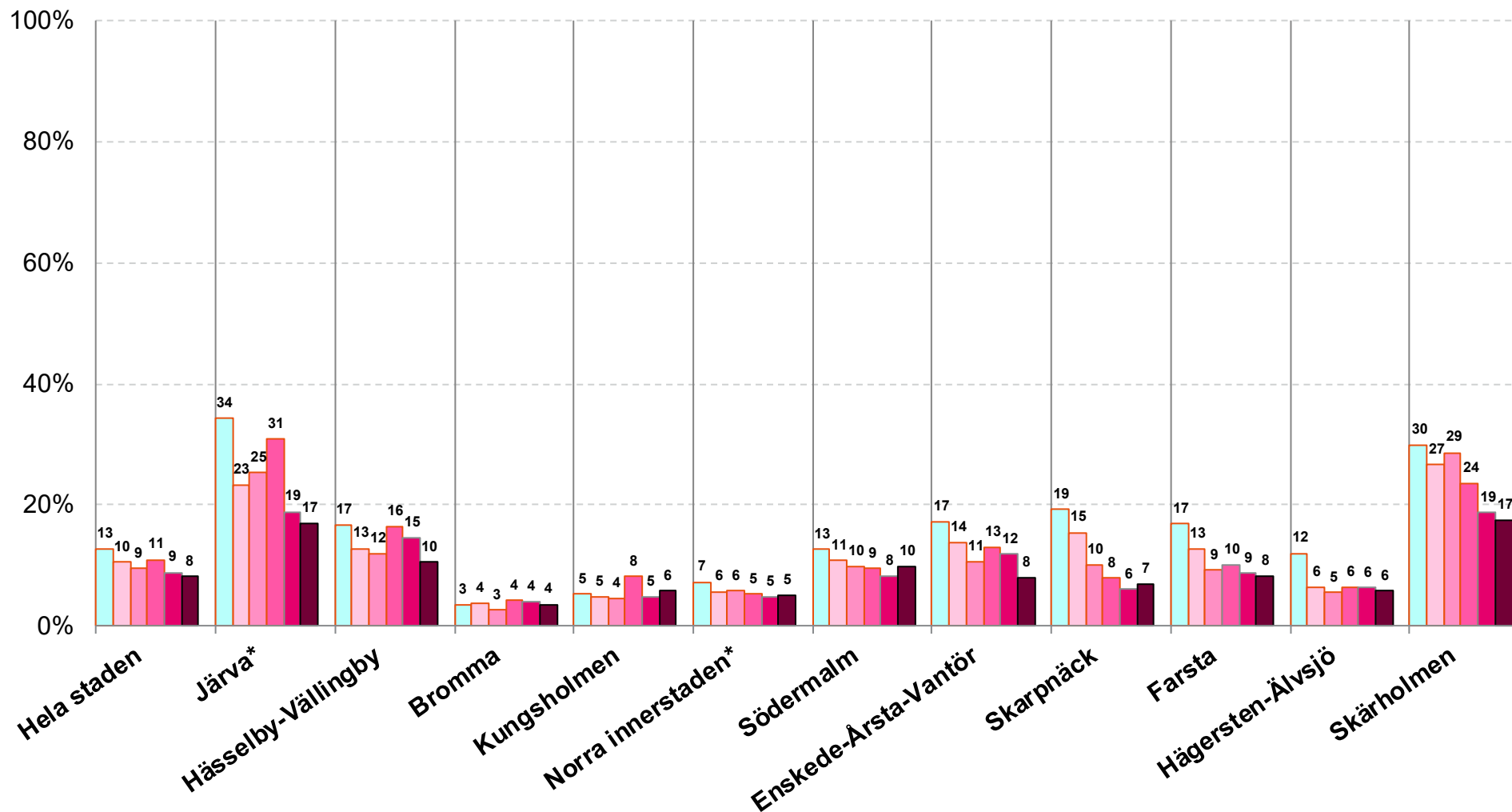
2008 2011 2014 2017 2020 2023

*Järva utgjordes i tidigare mätningar av stadsdelsområdena Rinkeby-Kista samt Spånga-Tensta. Norra innerstaden utgjordes i tidigare mätningar av Normalm samt Östermalm.

F24_4. Fråga: Upplever du att det finns problem med följande fenomen i ditt bostadsområde eller i anknötning till detta? [Skadegörelse]

Svarsalternativ: Nej | Ja, i liten utsträckning | Ja, i stor utsträckning | Ja, det finns men är inget problem

Andel i procent som svarat: Ja, i stor utsträckning



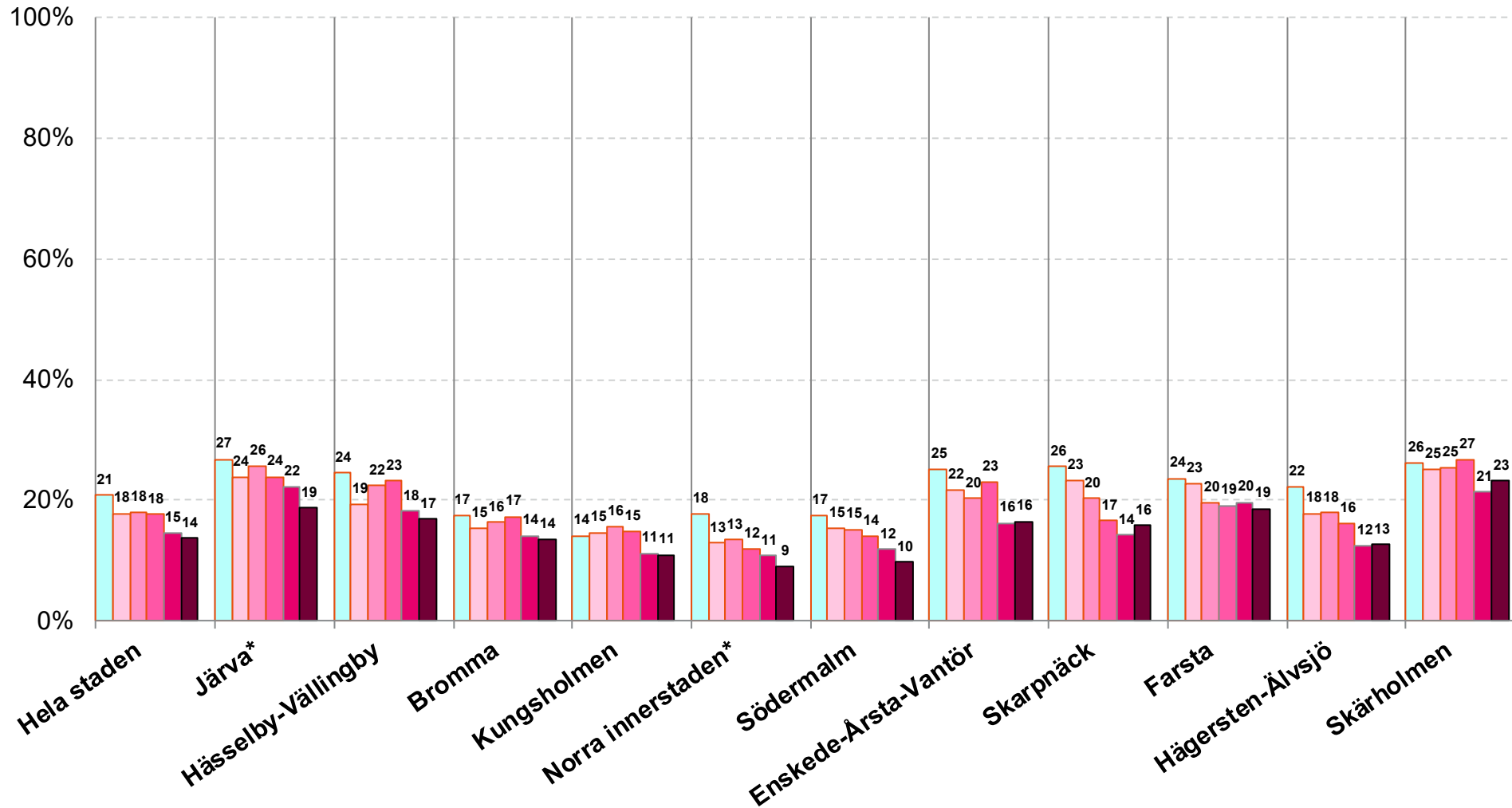
2008 2011 2014 2017 2020 2023

*Järva utgjordes i tidigare mätningar av stadsdelsområdena Rinkeby-Kista samt Spånga-Tensta. Norra innerstaden utgjordes i tidigare mätningar av Norrmalm samt Östermalm.

F24_5. Fråga: Upplever du att det finns problem med följande fenomen i ditt bostadsområde eller i anknnytning till detta? [Mörka områden och dålig belysning]

Svarsalternativ: Nej | Ja, i liten utsträckning | Ja, i stor utsträckning | Ja, det finns men är inget problem

Andel i procent som svarat: Ja, i stor utsträckning

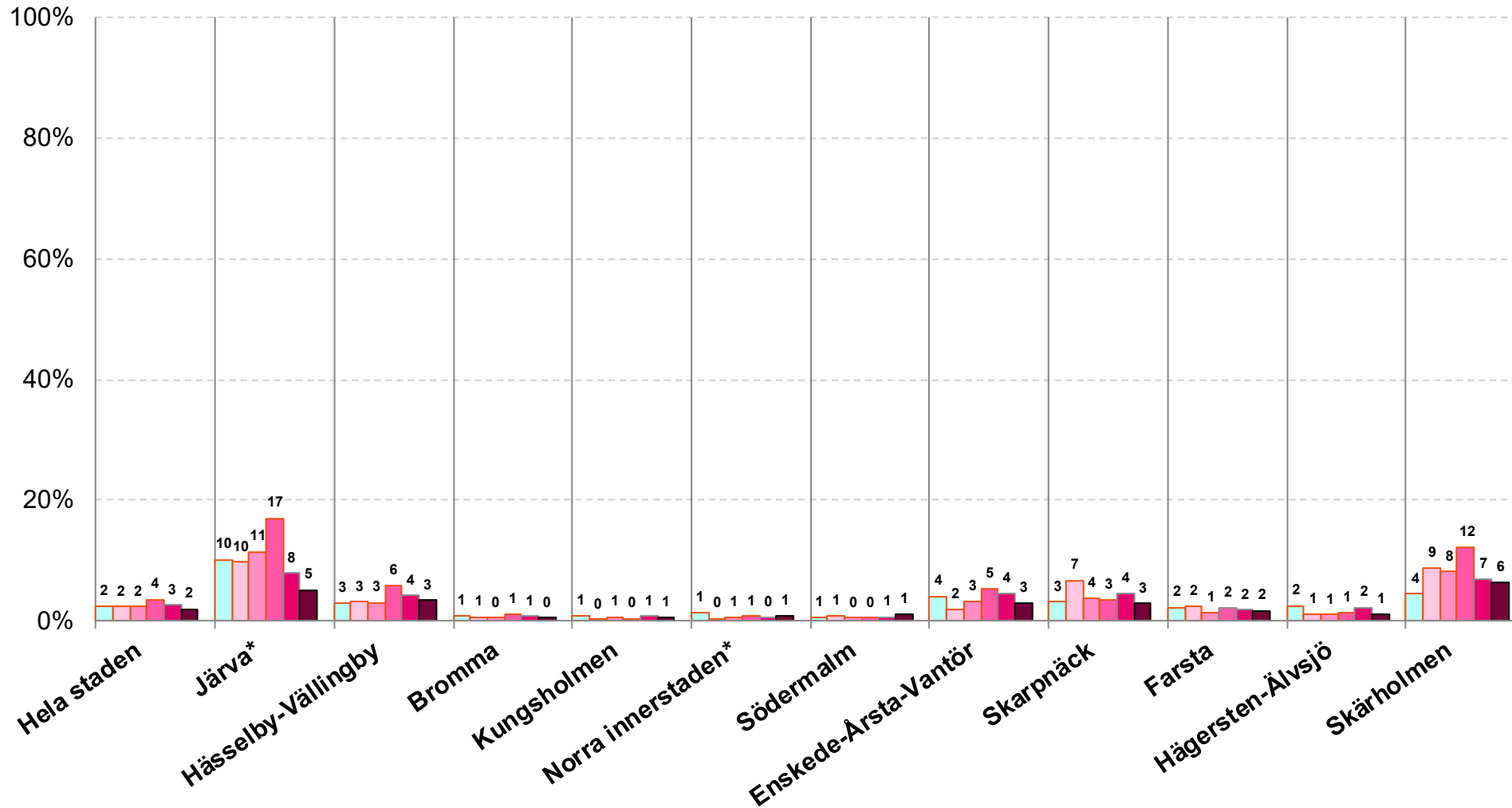


*Järva utgjordes i tidigare mätningar av stadsdelsområdena Rinkeby-Kista samt Spånga-Tensta. Norra innerstaden utgjordes i tidigare mätningar av Normalm samt Östermalm.

F24_6. Fråga: Upplever du att det finns problem med följande fenomen i ditt bostadsområde eller i anknytning till detta? [Anlagda bränder i t.ex. papperskorgar]

Svarsalternativ: Nej | Ja, i liten utsträckning | Ja, i stor utsträckning | Ja, det finns men är inget problem

Andel i procent som svarat: Ja, i stor utsträckning



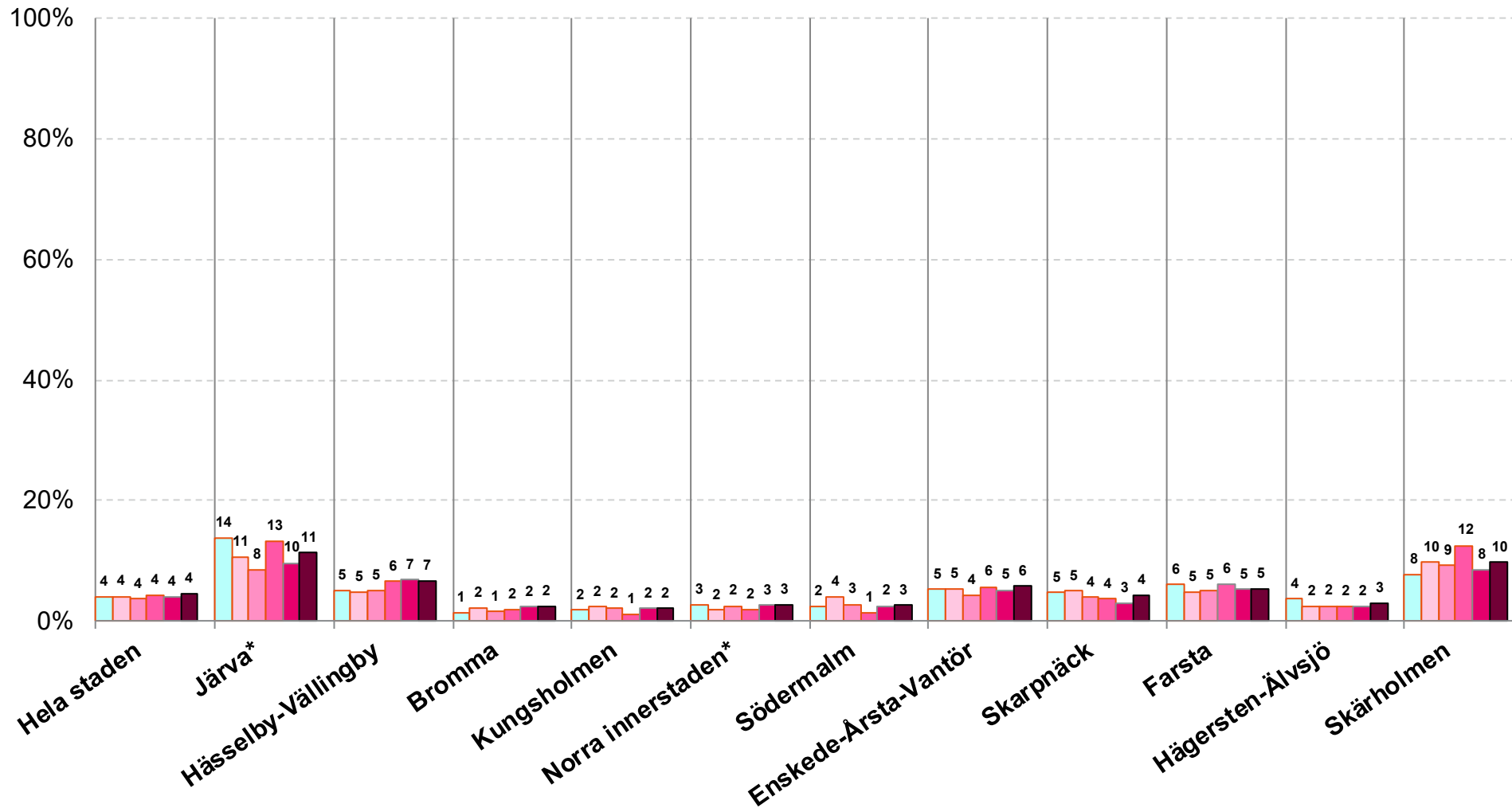
2008 2011 2014 2017 2020 2023

*Järva utgjordes i tidigare mätningar av stadsdelsområdena Rinkeby-Kista samt Spånga-Tensta. Norra innerstaden utgjordes i tidigare mätningar av Normalm samt Östermalm.

F24_7. Fråga: Upplever du att det finns problem med följande fenomen i ditt bostadsområde eller i anknytning till detta? [Stökiga grannar]

Svarsalternativ: Nej | Ja, i liten utsträckning | Ja, i stor utsträckning | Ja, det finns men är inget problem

Andel i procent som svarat: Ja, i stor utsträckning



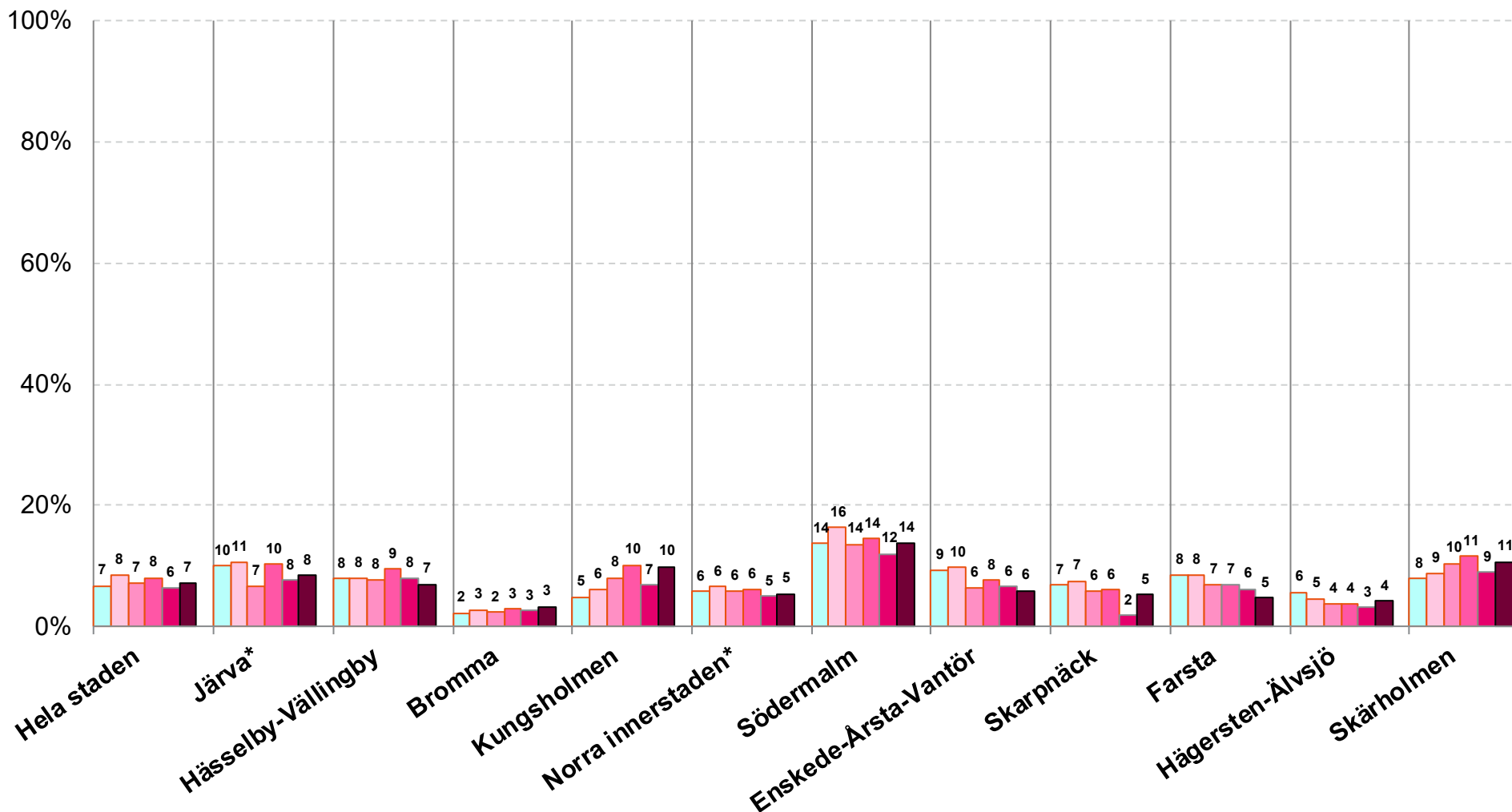
2008 2011 2014 2017 2020 2023

*Järva utgjordes i tidigare mätningar av stadsdelsområdena Rinkeby-Kista samt Spånga-Tensta. Norra innerstaden utgjordes i tidigare mätningar av Norrmalm samt Östermalm.

F24_8. Fråga: Upplever du att det finns problem med följande fenomen i ditt bostadsområde eller i anknytning till detta? [Berusade personer som stör ordningen]

Svarsalternativ: Nej | Ja, i liten utsträckning | Ja, i stor utsträckning | Ja, det finns men är inget problem

Andel i procent som svarat: Ja, i stor utsträckning



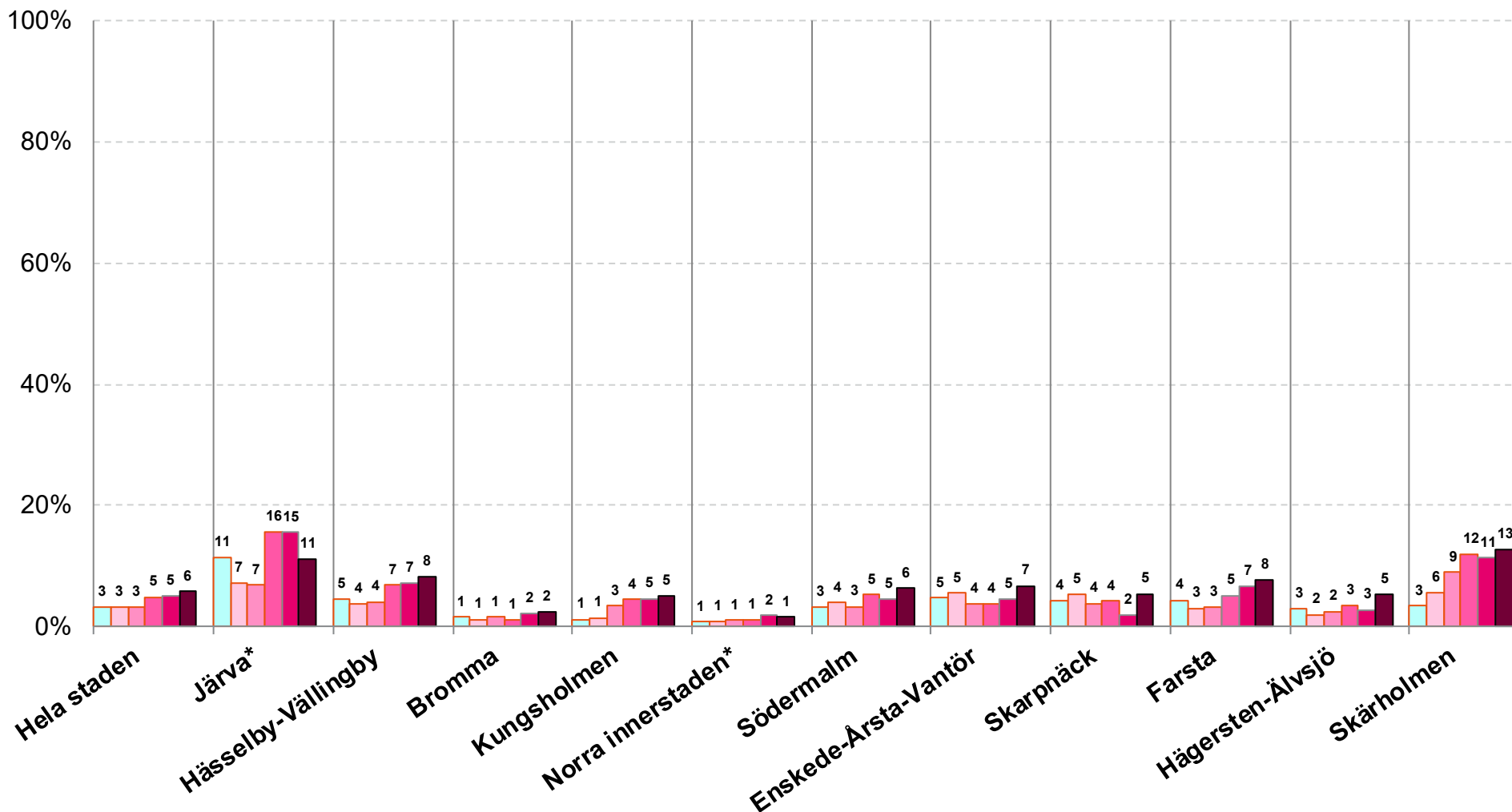
2008 2011 2014 2017 2020 2023

*Järva utgjordes i tidigare mätningar av stadsdelsområdena Rinkeby-Kista samt Spånga-Tensta. Norra innerstaden utgjordes i tidigare mätningar av Norrmalm samt Östermalm.

F24_9. Fråga: Upplever du att det finns problem med följande fenomen i ditt bostadsområde eller i anknytning till detta? [Bostäder som är tillhåll för narkotikamissbrukare]

Svarsalternativ: Nej | Ja, i liten utsträckning | Ja, i stor utsträckning | Ja, det finns men är inget problem

Andel i procent som svarat: Ja, i stor utsträckning



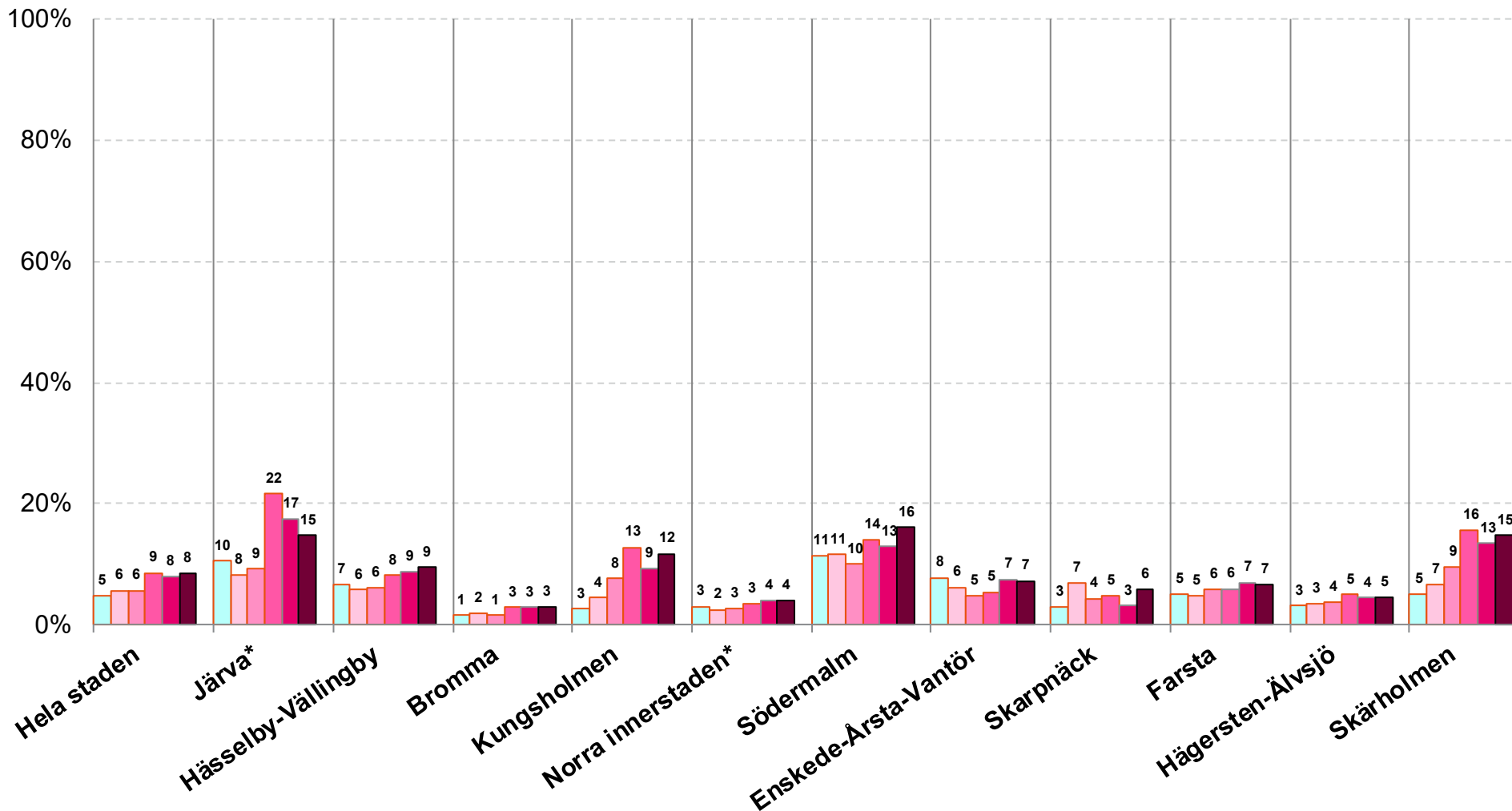
2008 2011 2014 2017 2020 2023

*Järva utgjordes i tidigare mätningar av stadsdelsområdena Rinkeby-Kista samt Spånga-Tensta. Norra innerstaden utgjordes i tidigare mätningar av Norrmalm samt Östermalm.

F24_10. Fråga: Upplever du att det finns problem med följande fenomen i ditt bostadsområde eller i anknytning till detta? [Narkotikamissbrukare på offentliga platser som stör ordningen]

Svarsalternativ: Nej | Ja, i liten utsträckning | Ja, i stor utsträckning | Ja, det finns men är inget problem

Andel i procent som svarat: Ja, i stor utsträckning



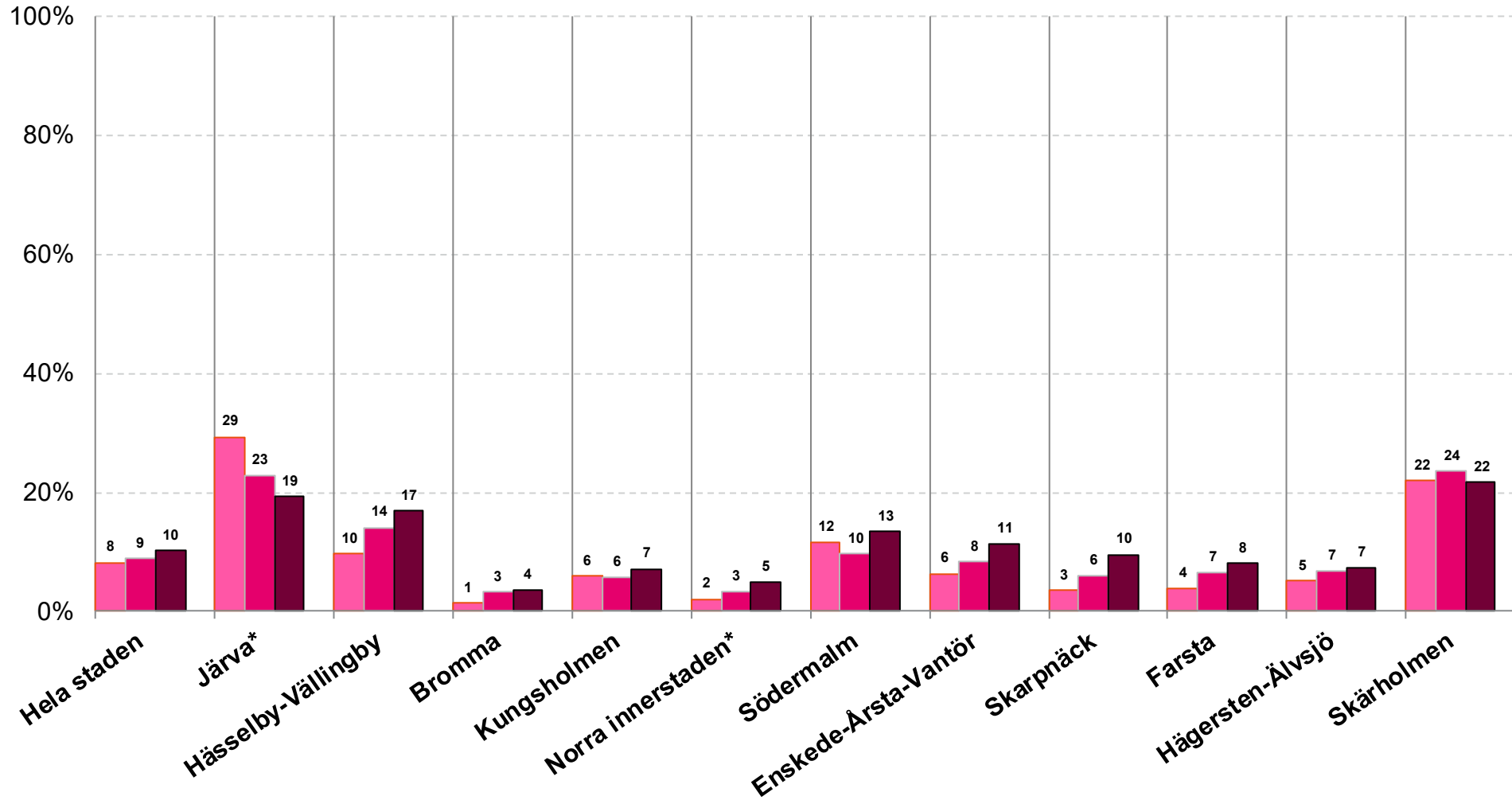
2008 2011 2014 2017 2020 2023

*Järva utgjordes i tidigare mätningar av stadsdelsområdena Rinkeby-Kista samt Spånga-Tensta. Norra innerstaden utgjordes i tidigare mätningar av Normalm samt Östermalm.

F24_11. Fråga: Upplever du att det finns problem med följande fenomen i ditt bostadsområde eller i anknytning till detta? [Narkotikahandel som sker öppet på gata eller torg]

Svarsalternativ: Nej | Ja, i liten utsträckning | Ja, i stor utsträckning | Ja, det finns men är inget problem

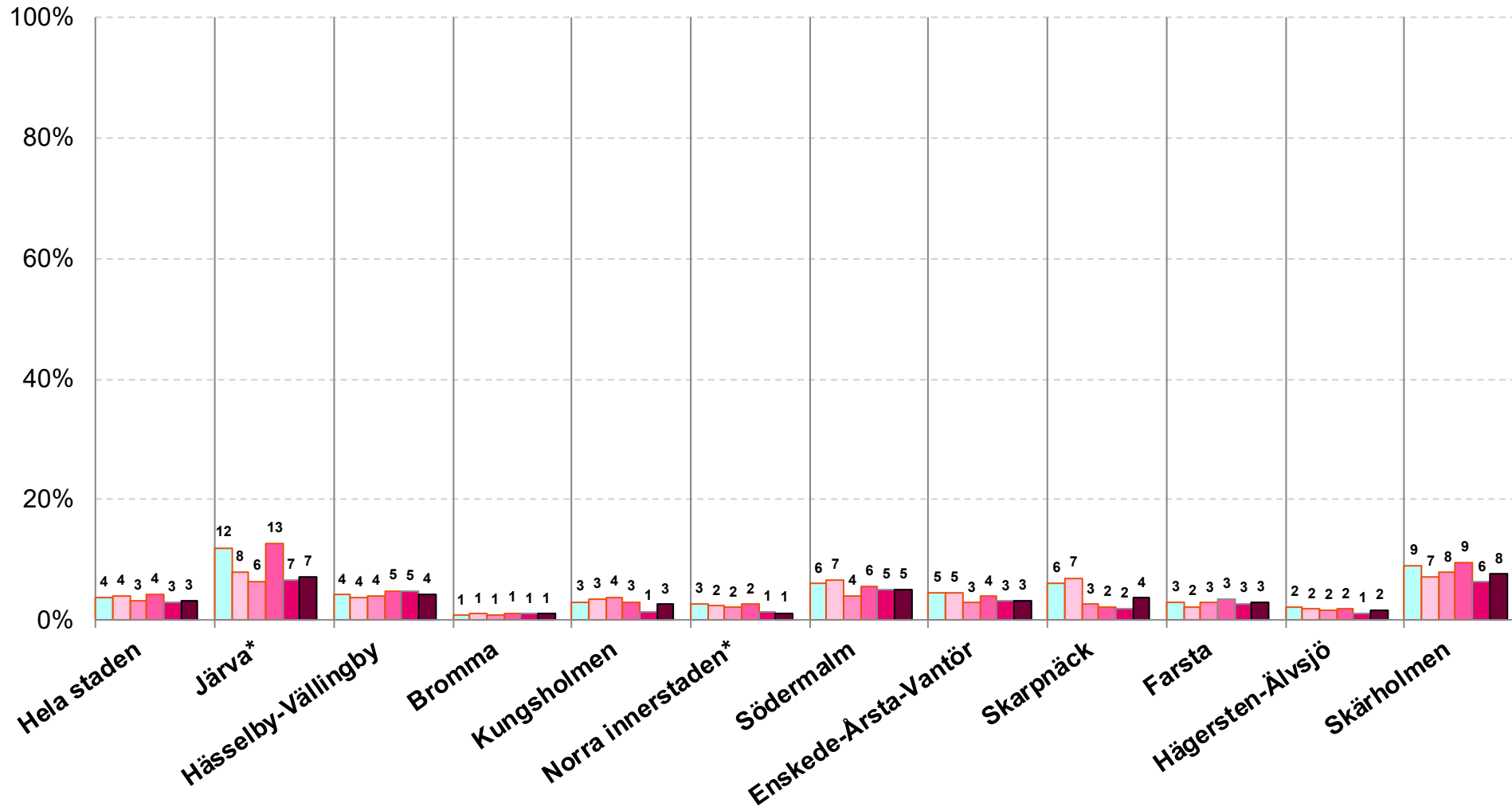
Andel i procent som svarat: Ja, i stor utsträckning



F24_12. Fråga: Upplever du att det finns problem med följande fenomen i ditt bostadsområde eller i anknytning till detta? [Folk som bråkar och slåss utomhus]

Svarsalternativ: Nej | Ja, i liten utsträckning | Ja, i stor utsträckning | Ja, det finns men är inget problem

Andel i procent som svarat: Ja, i stor utsträckning



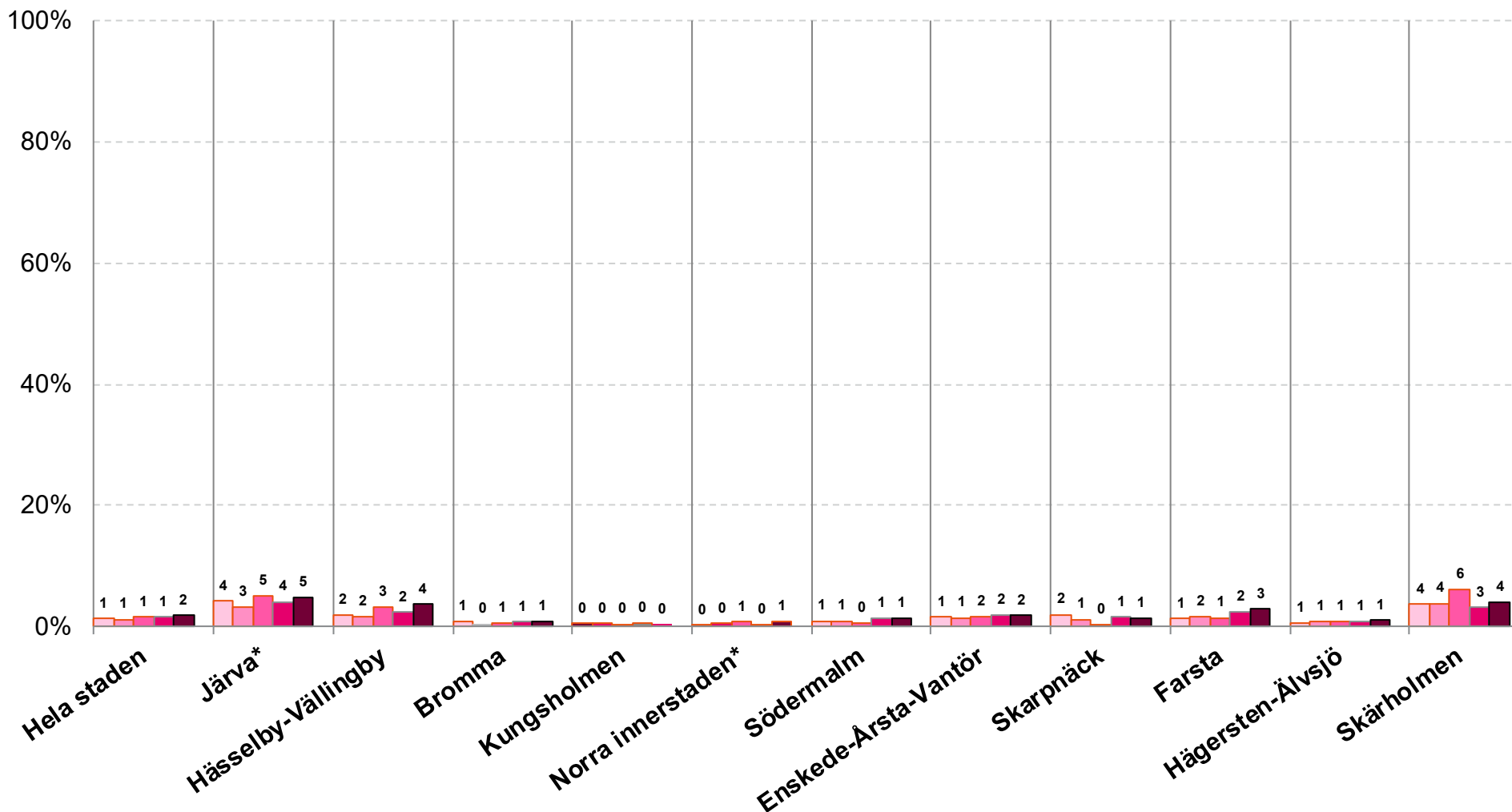
2008 2011 2014 2017 2020 2023

*Järva utgjordes i tidigare mätningar av stadsdelsområdena Rinkeby-Kista samt Spånga-Tensta. Norra innerstaden utgjordes i tidigare mätningar av Norrmalm samt Östermalm.

F24_13. Fråga: Upplever du att det finns problem med följande fenomen i ditt bostadsområde eller i anknötning till detta? [Folk som bråkar och slåss inomhus i sina bostäder]

Svarsalternativ: Nej | Ja, i liten utsträckning | Ja, i stor utsträckning | Ja, det finns men är inget problem

Andel i procent som svarat: Ja, i stor utsträckning



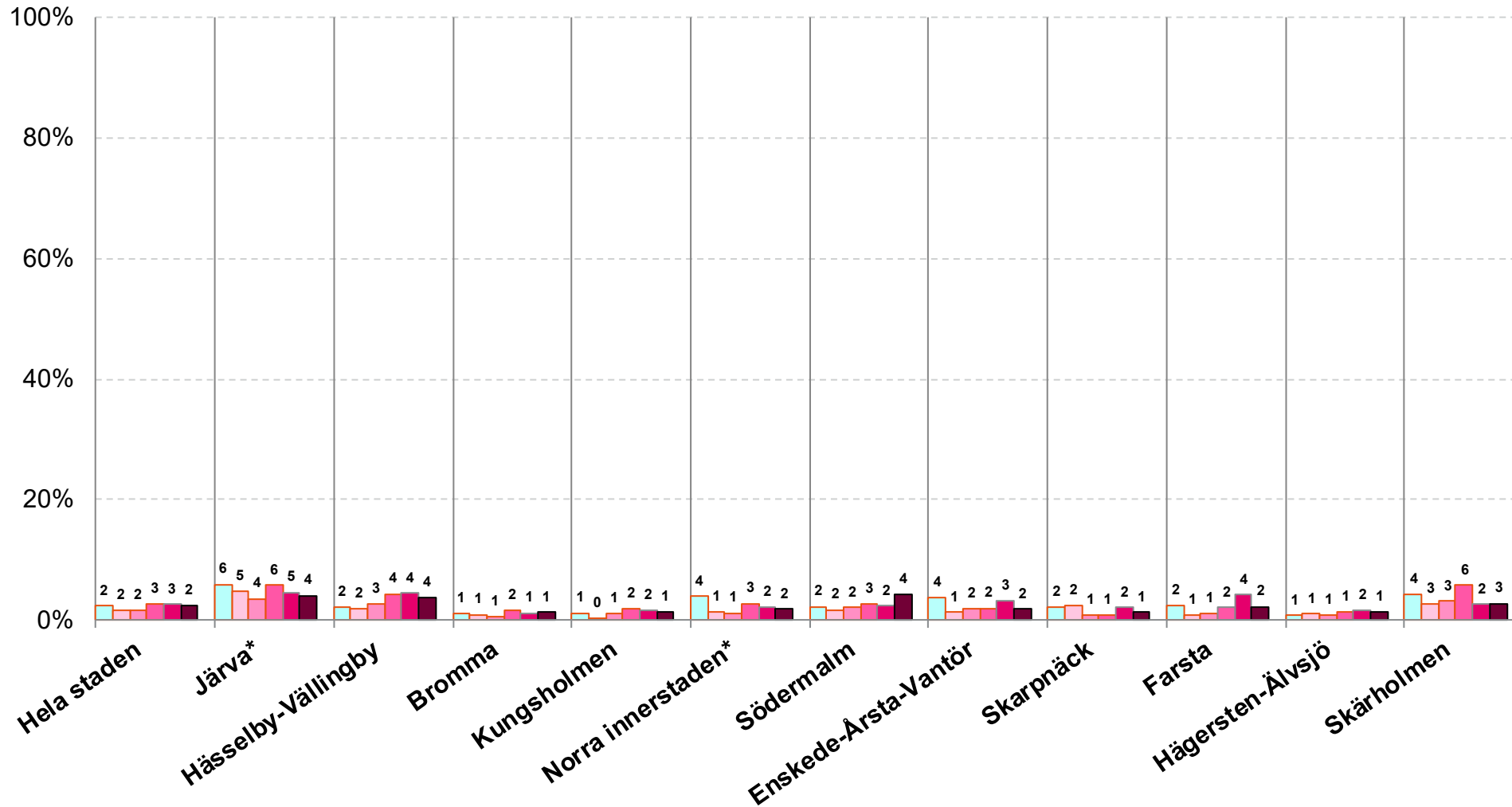
2008 2011 2014 2017 2020 2023

*Järva utgjordes i tidigare mätningar av stadsdelsområdena Rinkeby-Kista samt Spånga-Tensta. Norra innerstaden utgjordes i tidigare mätningar av Norrmalm samt Östermalm.

F24_14. Fråga: Upplever du att det finns problem med följande fenomen i ditt bostadsområde eller i anknytning till detta? [Kvinnor som antastas]

Svarsalternativ: Nej | Ja, i liten utsträckning | Ja, i stor utsträckning | Ja, det finns men är inget problem

Andel i procent som svarat: Ja, i stor utsträckning



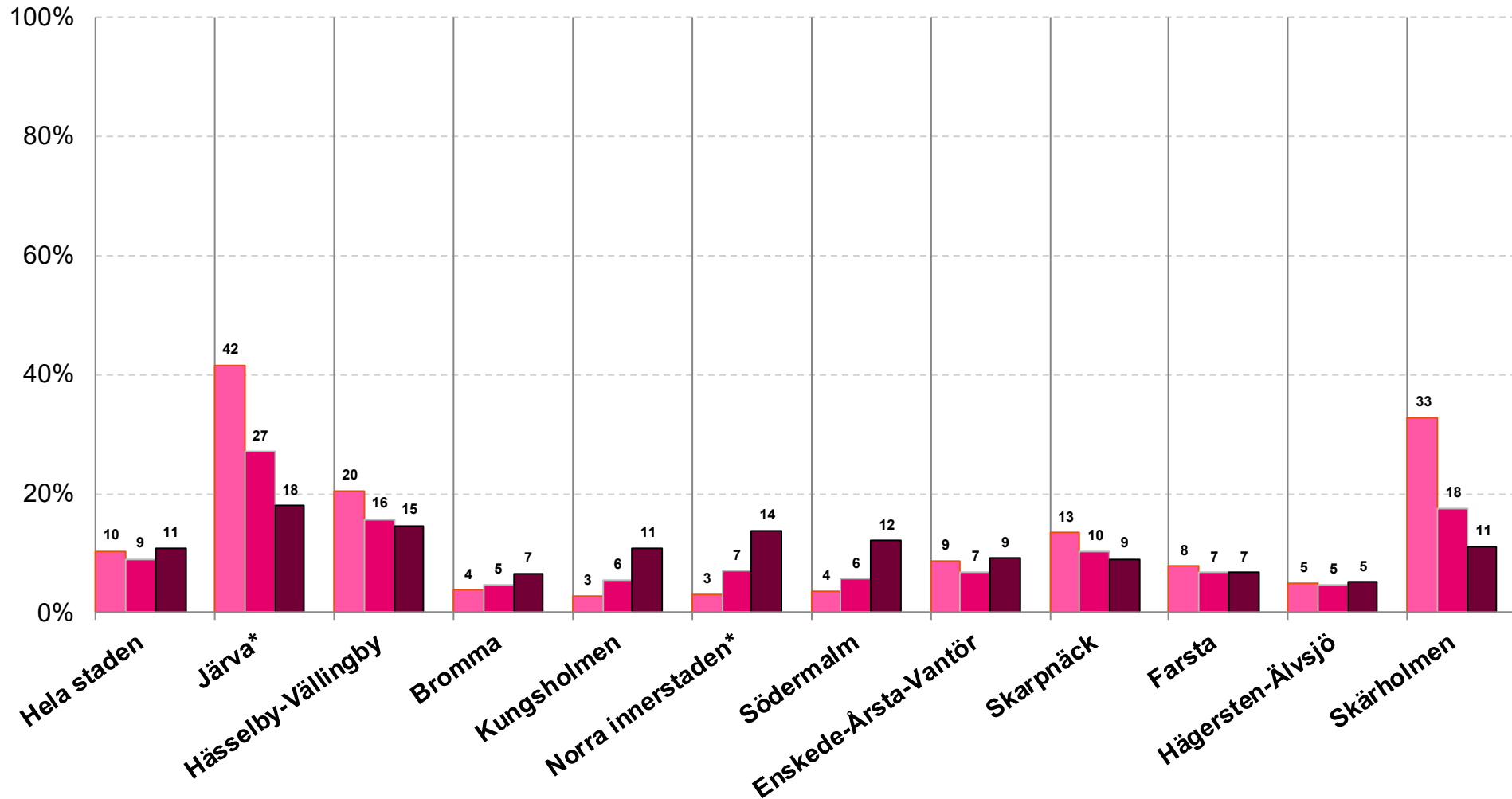
2008 2011 2014 2017 2020 2023

*Järva utgjordes i tidigare mätningar av stadsdelsområdena Rinkeby-Kista samt Spånga-Tensta. Norra innerstaden utgjordes i tidigare mätningar av Norrmalm samt Östermalm.

F24_15. Fråga: Upplever du att det finns problem med följande fenomen i ditt bostadsområde eller i anknötning till detta? [Moped/MC-trafik på gång- och cykelvägar]

Svarsalternativ: Nej | Ja, i liten utsträckning | Ja, i stor utsträckning | Ja, det finns men är inget problem

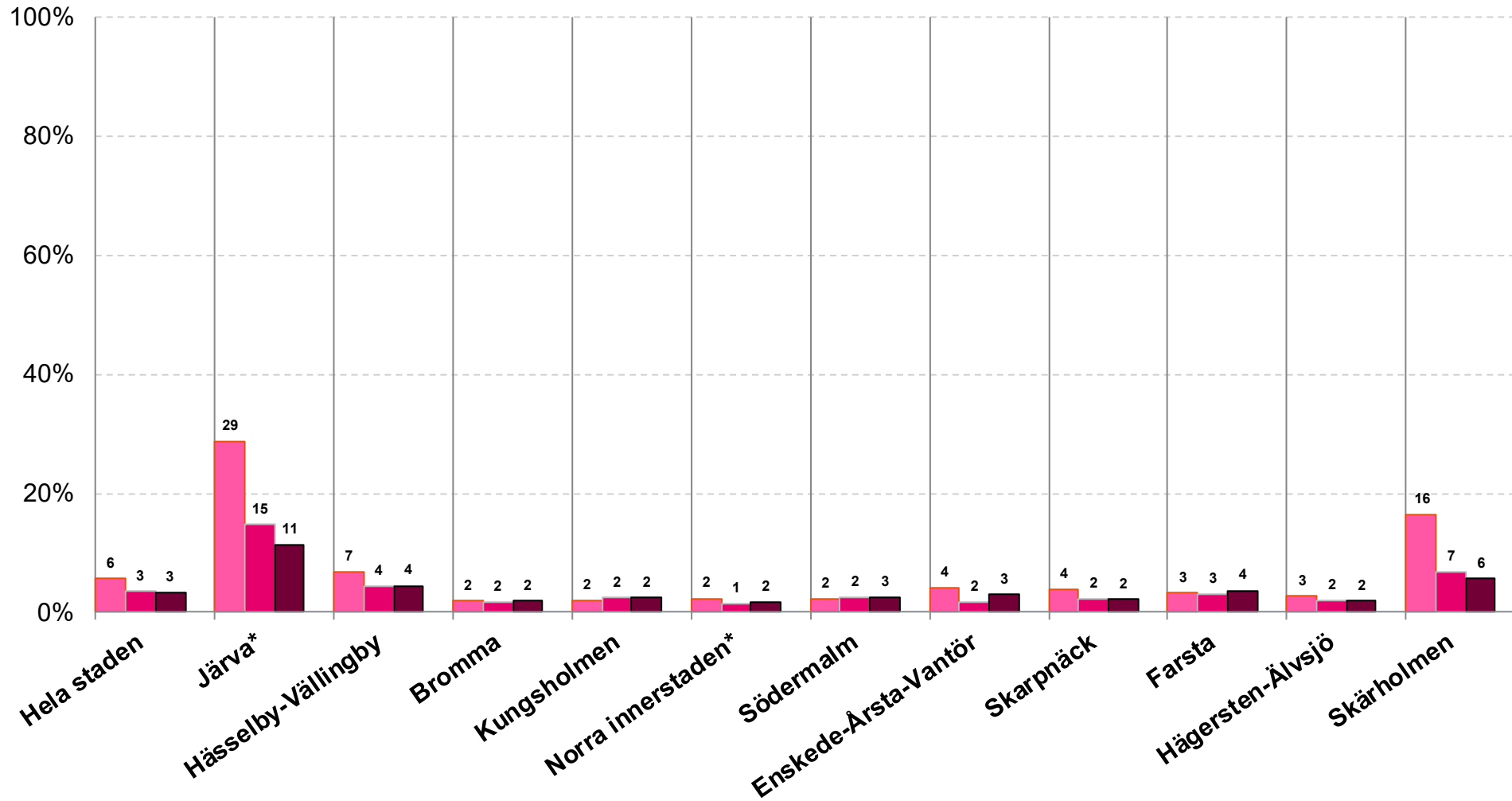
Andel i procent som svarat: Ja, i stor utsträckning



F24_16. Fråga: Upplever du att det finns problem med följande fenomen i ditt bostadsområde eller i anknötning till detta? [Biltrafik på gång- och cykelvägar]

Svarsalternativ: Nej | Ja, i liten utsträckning | Ja, i stor utsträckning | Ja, det finns men är inget problem

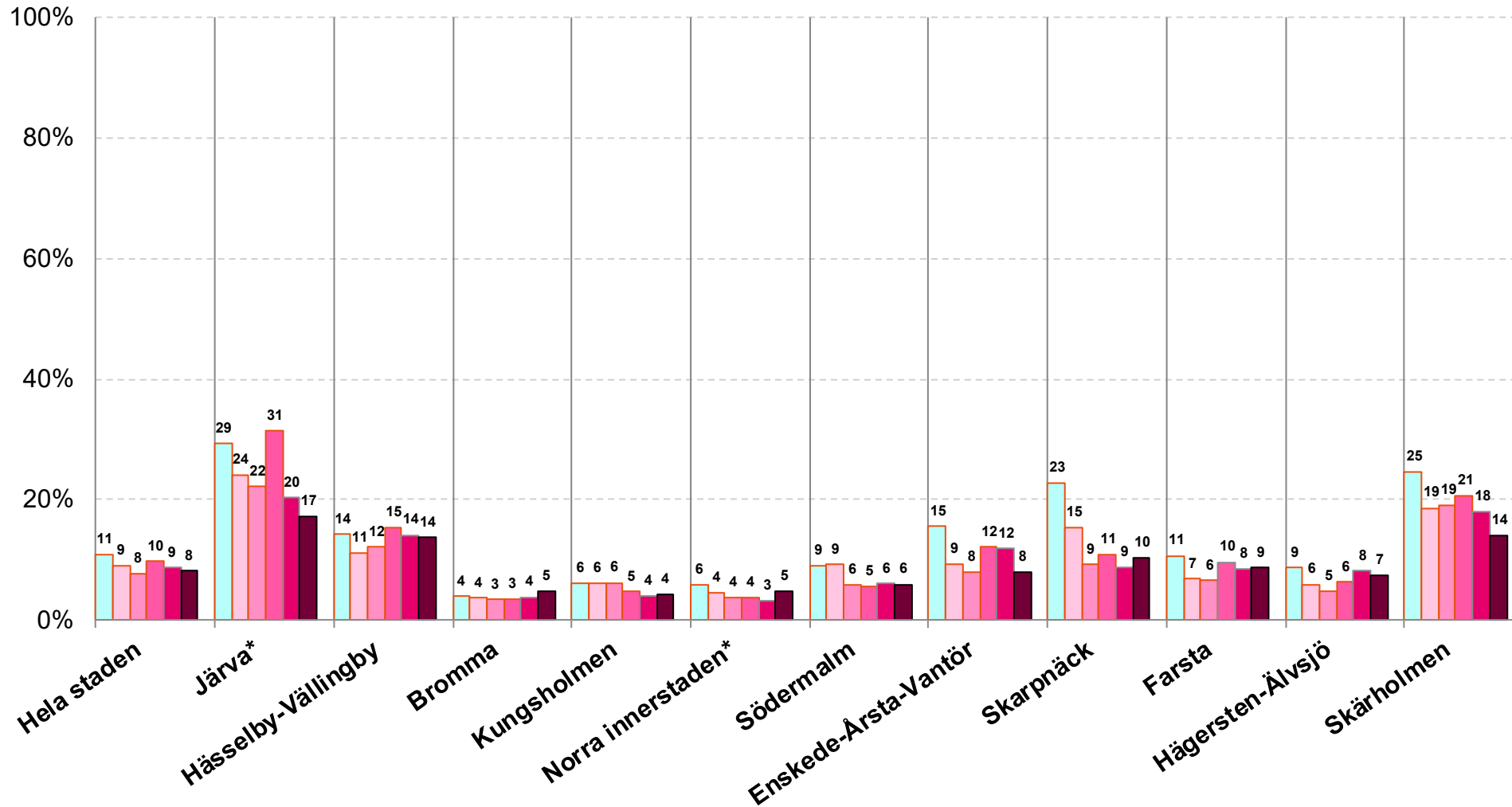
Andel i procent som svarat: Ja, i stor utsträckning



F24_17. Fråga: Upplever du att det finns problem med följande fenomen i ditt bostadsområde eller i anknnytning till detta? [Ungdomar som stör ordningen]

Svarsalternativ: Nej | Ja, i liten utsträckning | Ja, i stor utsträckning | Ja, det finns men är inget problem

Andel i procent som svarat: Ja, i stor utsträckning



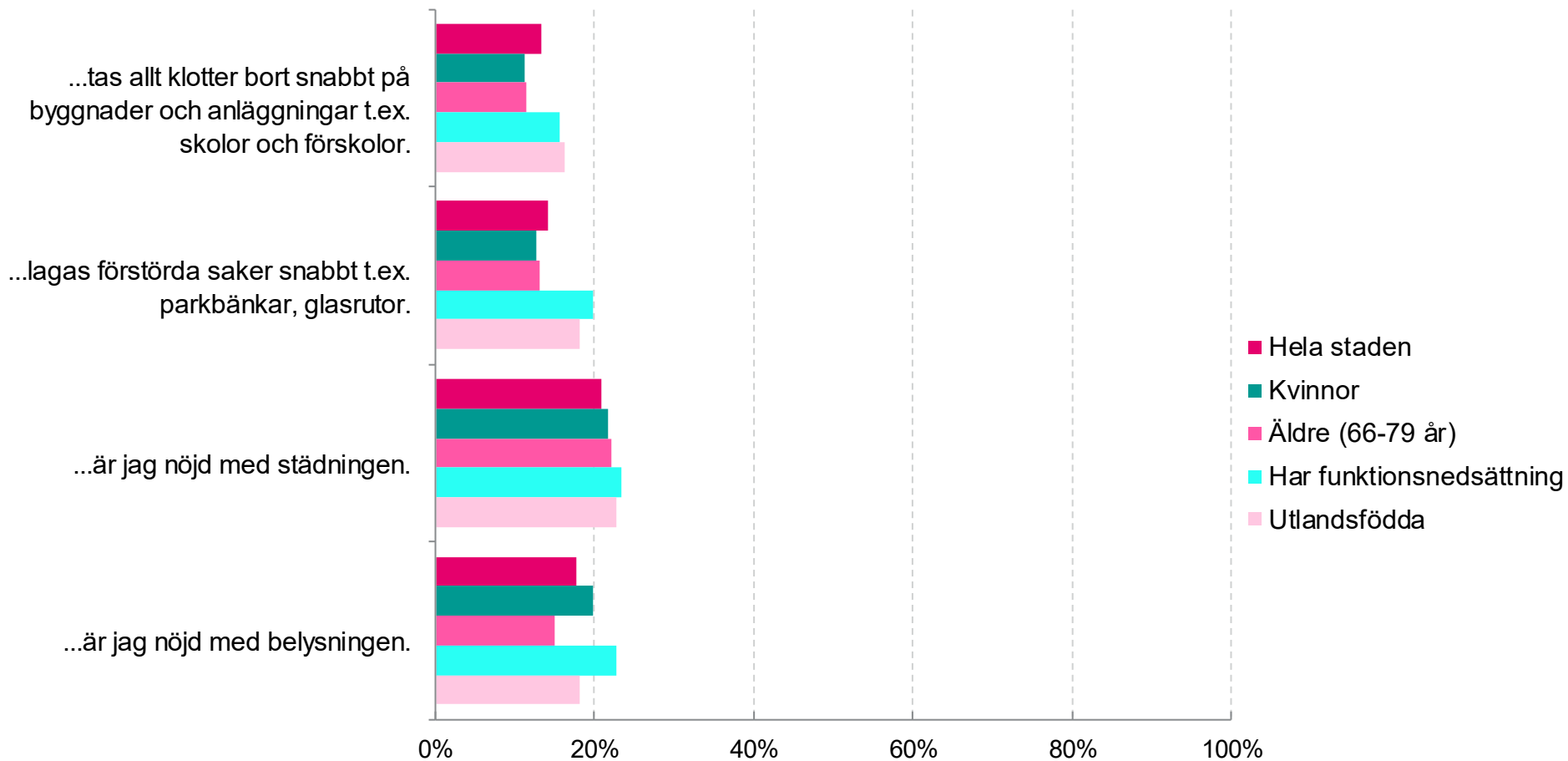
2008 2011 2014 2017 2020 2023

*Järva utgjordes i tidigare mätningar av stadsdelsområdena Rinkeby-Kista samt Spånga-Tensta. Norra innerstaden utgjordes i tidigare mätningar av Norrmalm samt Östermalm.

F25_1-F25_4. Fråga: I mitt bostadsområde...

Svarsalternativ: Stämmer inte alls | Stämmer ganska dåligt | Varken eller | Stämmer ganska bra | Stämmer helt | Vet ej

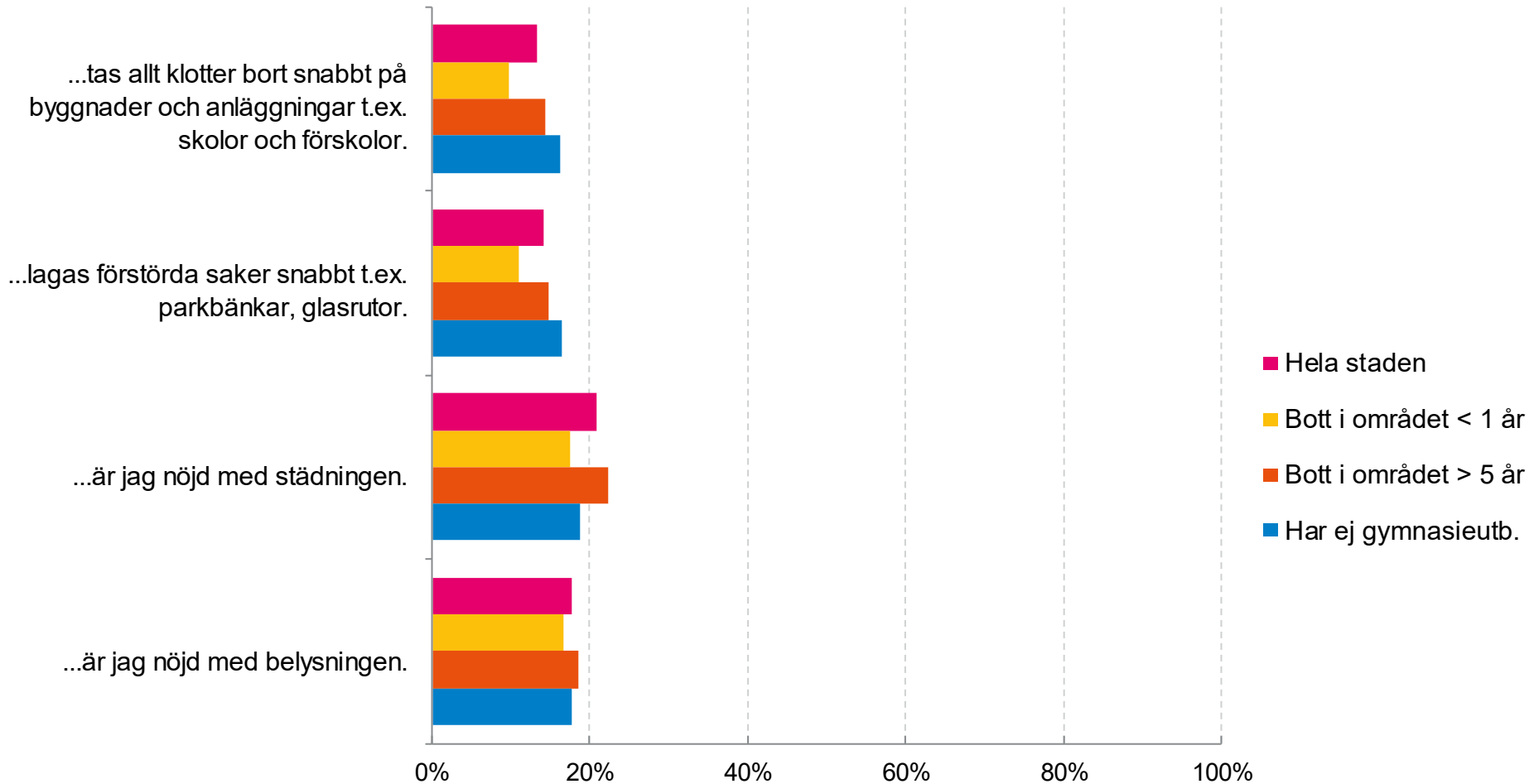
Andel i procent som svarat: Stämmer inte alls | Stämmer ganska dåligt



F25_1-F25_4. Fråga: I mitt bostadsområde...

Svarsalternativ: Stämmer inte alls | Stämmer ganska dåligt | Varken eller | Stämmer ganska bra | Stämmer helt | Vet ej

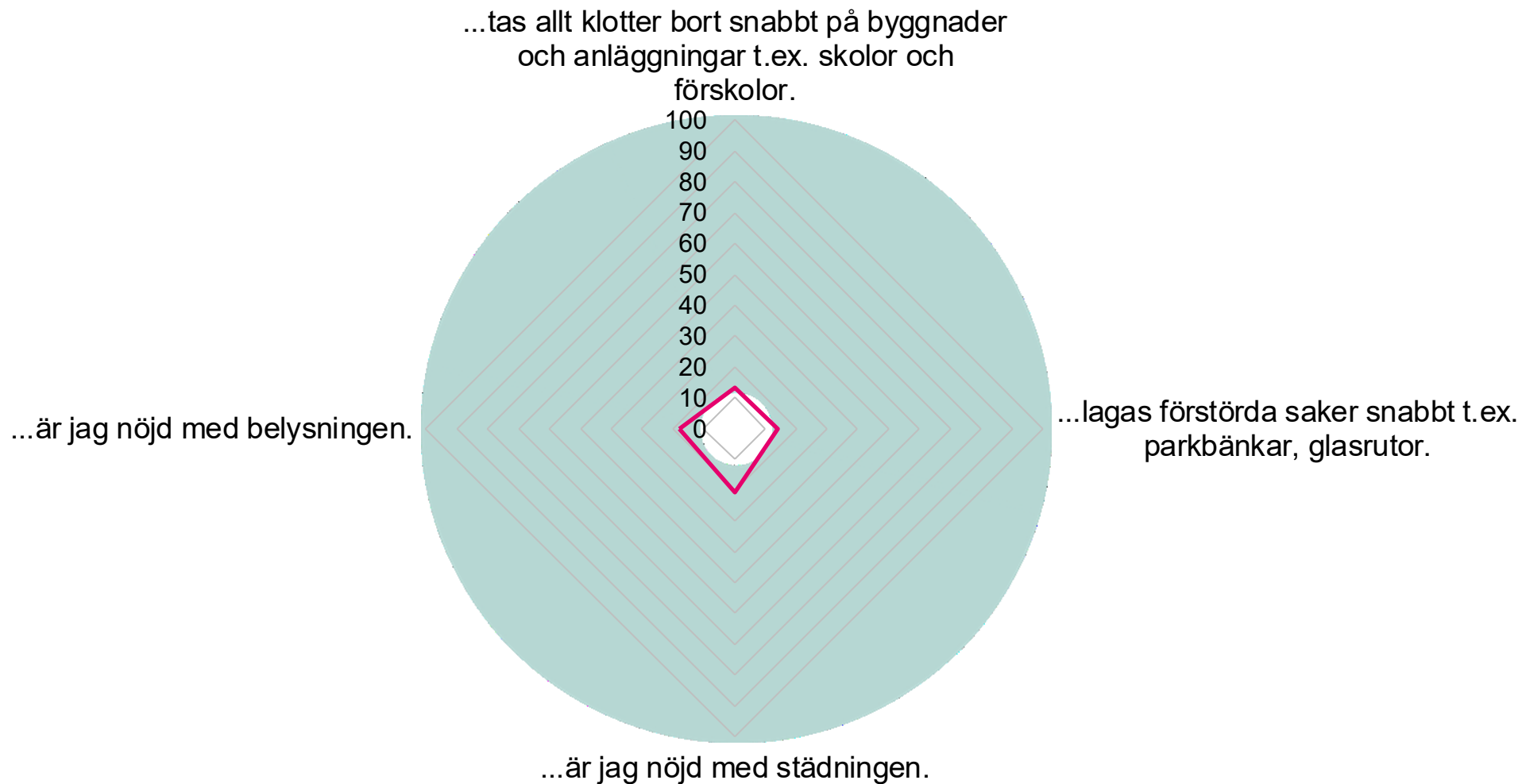
Andel i procent som svarat: Stämmer inte alls | Stämmer ganska dåligt



F25_1-F25_4. Fråga: I mitt bostadsområde...

Svarsalternativ: Stämmer inte alls | Stämmer ganska dåligt | Varken eller | Stämmer ganska bra | Stämmer helt | Vet ej

Andel i procent som svarat: Stämmer inte alls | Stämmer ganska dåligt

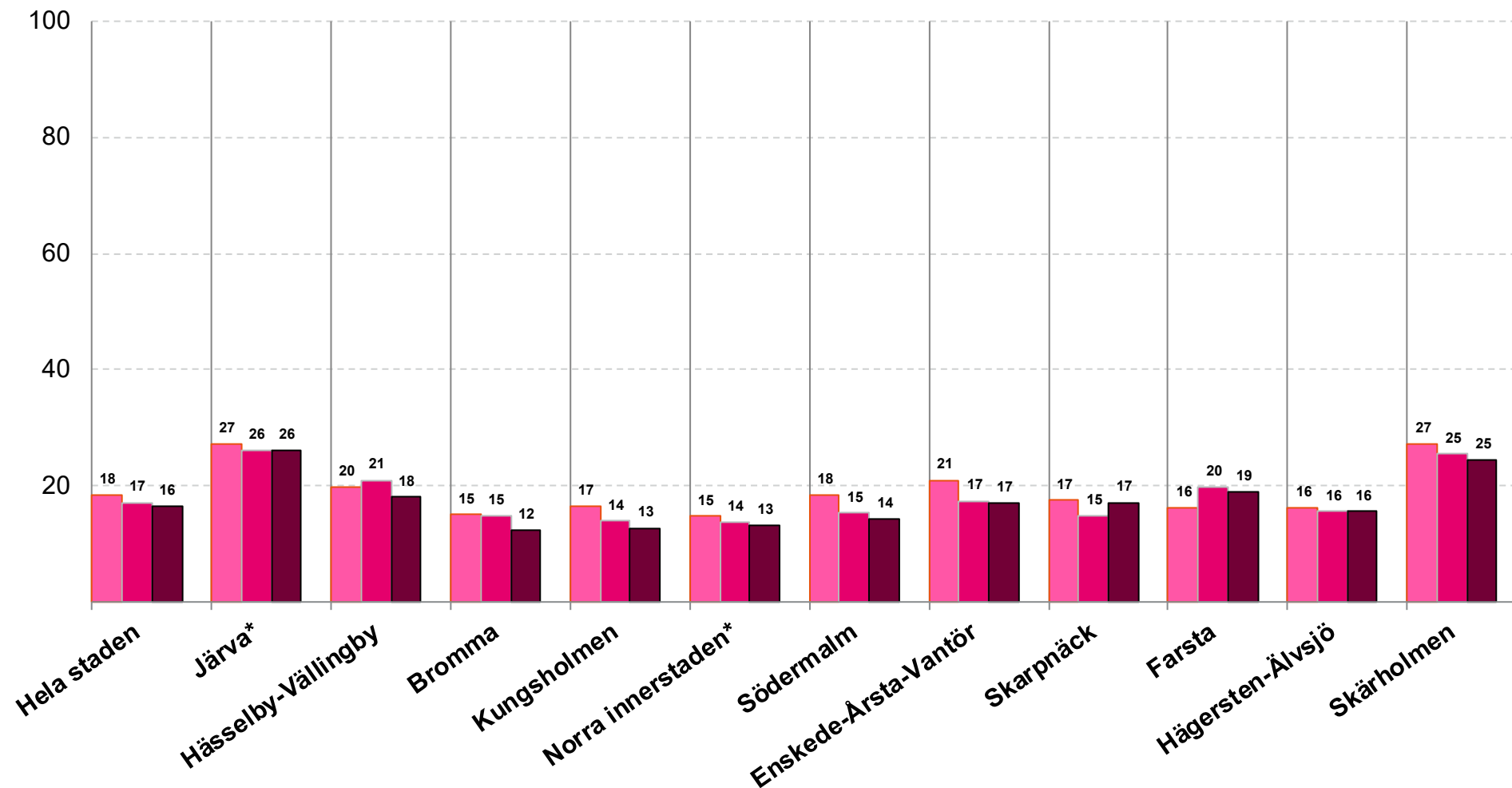


— Hela staden 2023

Index: F25_1-F25_4. Fråga: I mitt bostadsområde... [åtgärdas problem]

Svarsalternativ: Stämmer inte alls | Stämmer ganska dåligt | Varken eller | Stämmer ganska bra | Stämmer helt | Vet ej

Index av samtliga frågor, mellan 0 och 100, av de som svarat: Stämmer inte alls | Stämmer ganska dåligt



2017 2020 2023

*Järva utgjordes i tidigare mätningar av stadsdelarna Rinkeby-Kista samt Spånga-Tensta. Norra innerstaden utgjordes i tidigare mätningar av Normalm samt Östermalm.

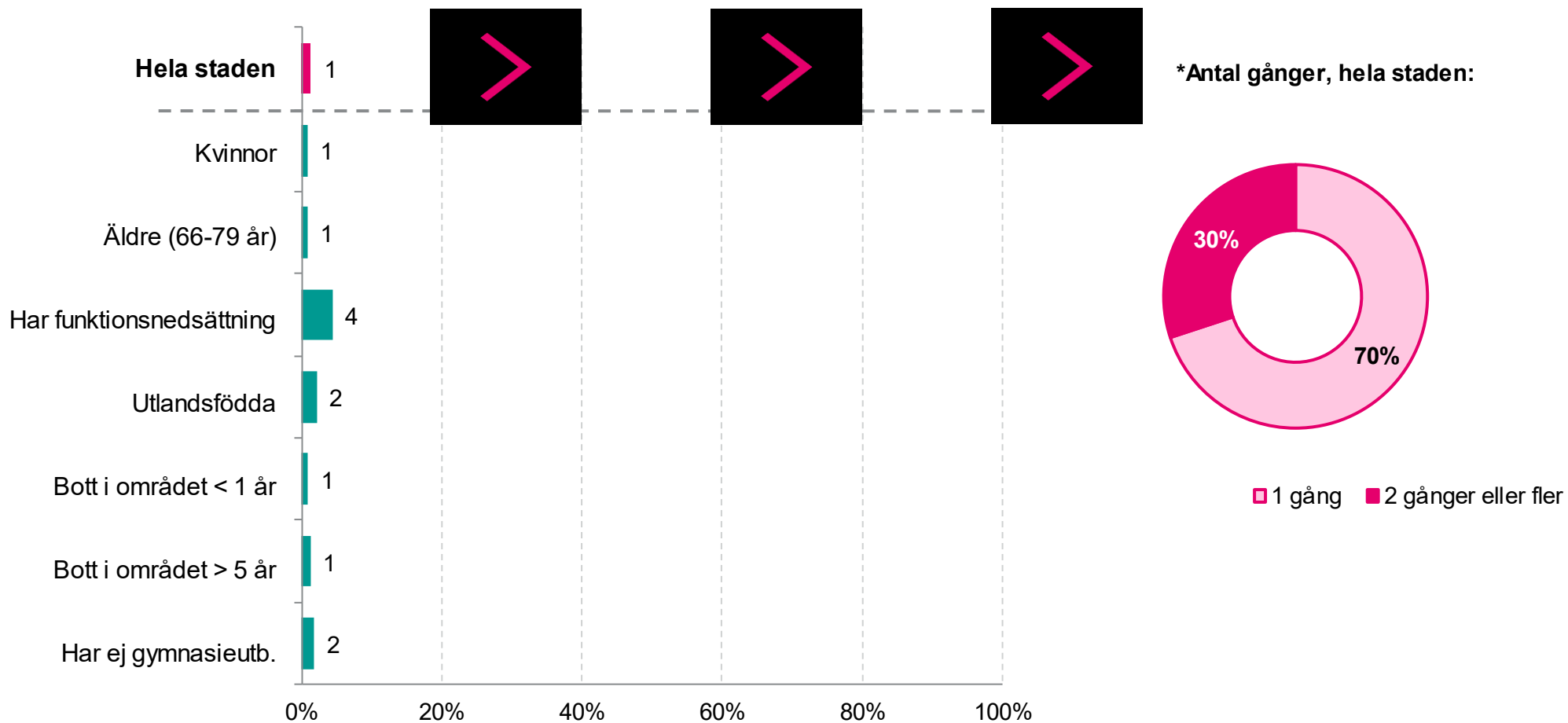
**För information om indexering se teknisk rapport.

Utsatthet för brott

F26. Fråga: Har du själv under de senaste 12 månaderna varit utsatt för att någon med avsikt slog, sparkade eller utsatte dig för någon annan typ av fysiskt våld som ledde till synliga märken, skador eller smärta?

Svarsalternativ: Nej | Ja

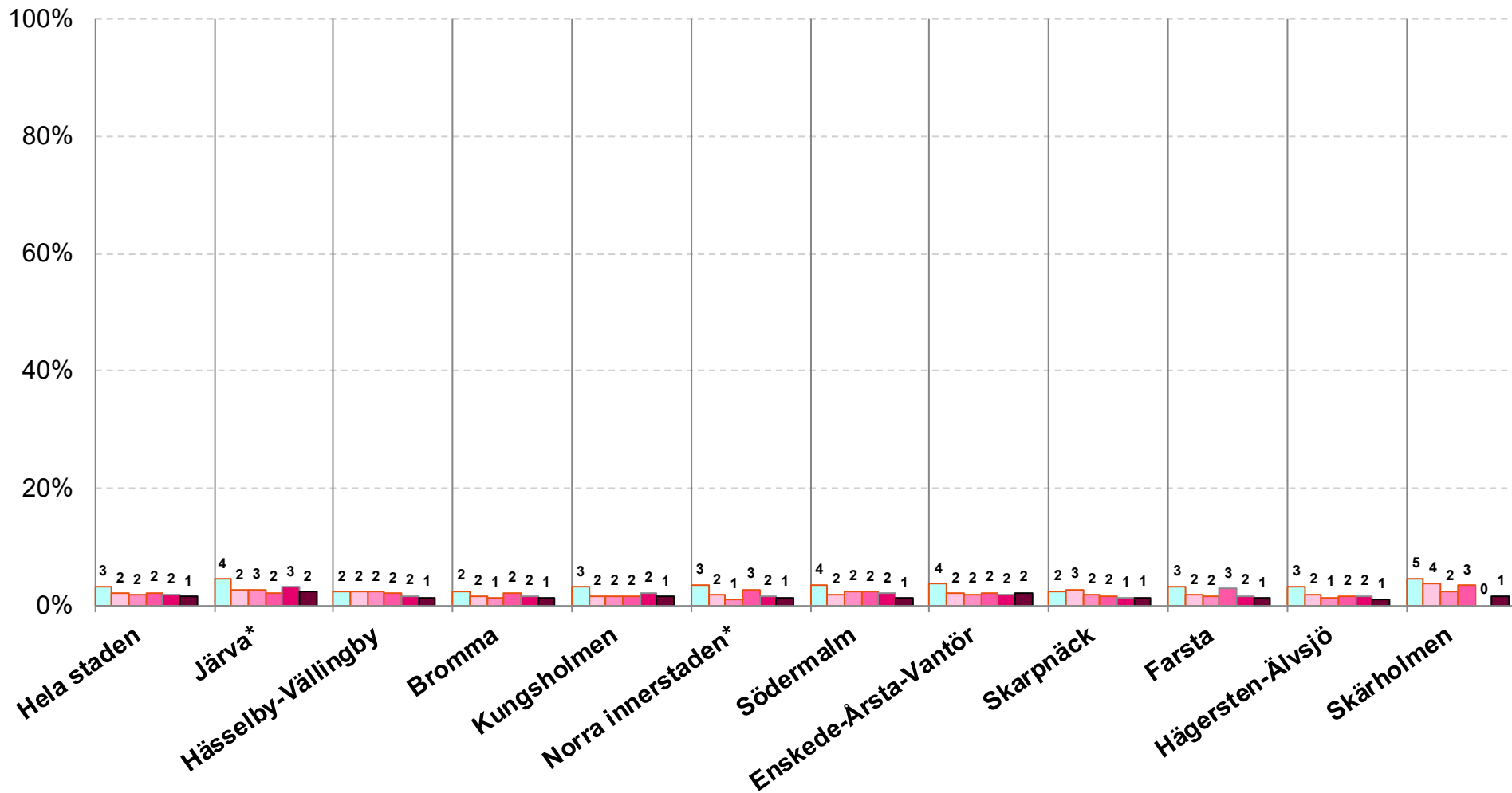
Andel i procent som svarat: Ja



F26. Fråga: Har du själv under de senaste 12 månaderna varit utsatt för att någon med avsikt slog, sparkade eller utsatte dig för någon annan typ av fysiskt våld som ledde till synliga märken, skador eller smärta?

Svarsalternativ: Nej | Ja

Andel i procent som svarat: Ja

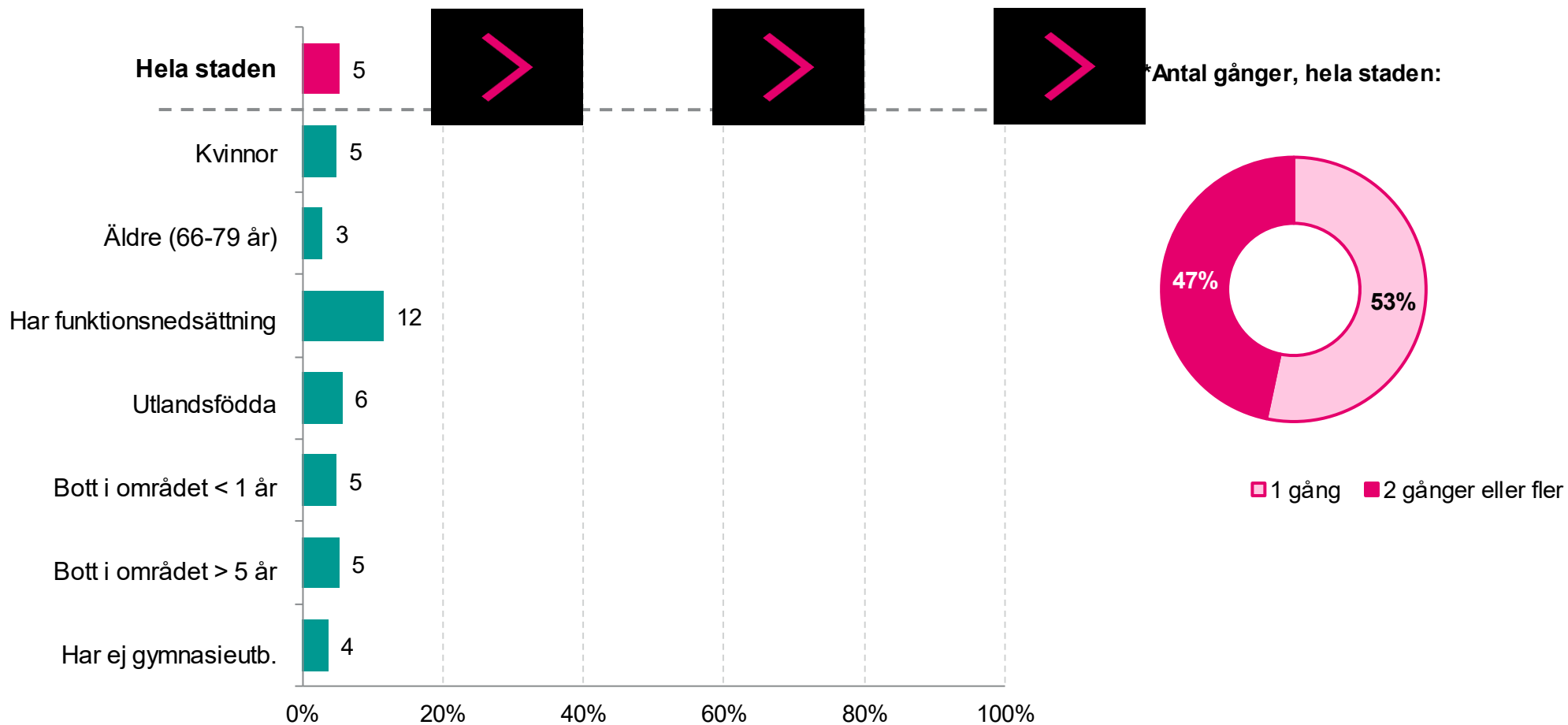


*Järva utgjordes i tidigare mätningar av stadsdelsområdena Rinkeby-Kista samt Spånga-Tensta. Norra innerstaden utgjordes i tidigare mätningar av Norrmalm samt Östermalm.

F27. Fråga: Har du själv under de senaste 12 månaderna blivit utsatt för hot på ett sådant sätt att du blev rädd?

Svarsalternativ: Nej | Ja

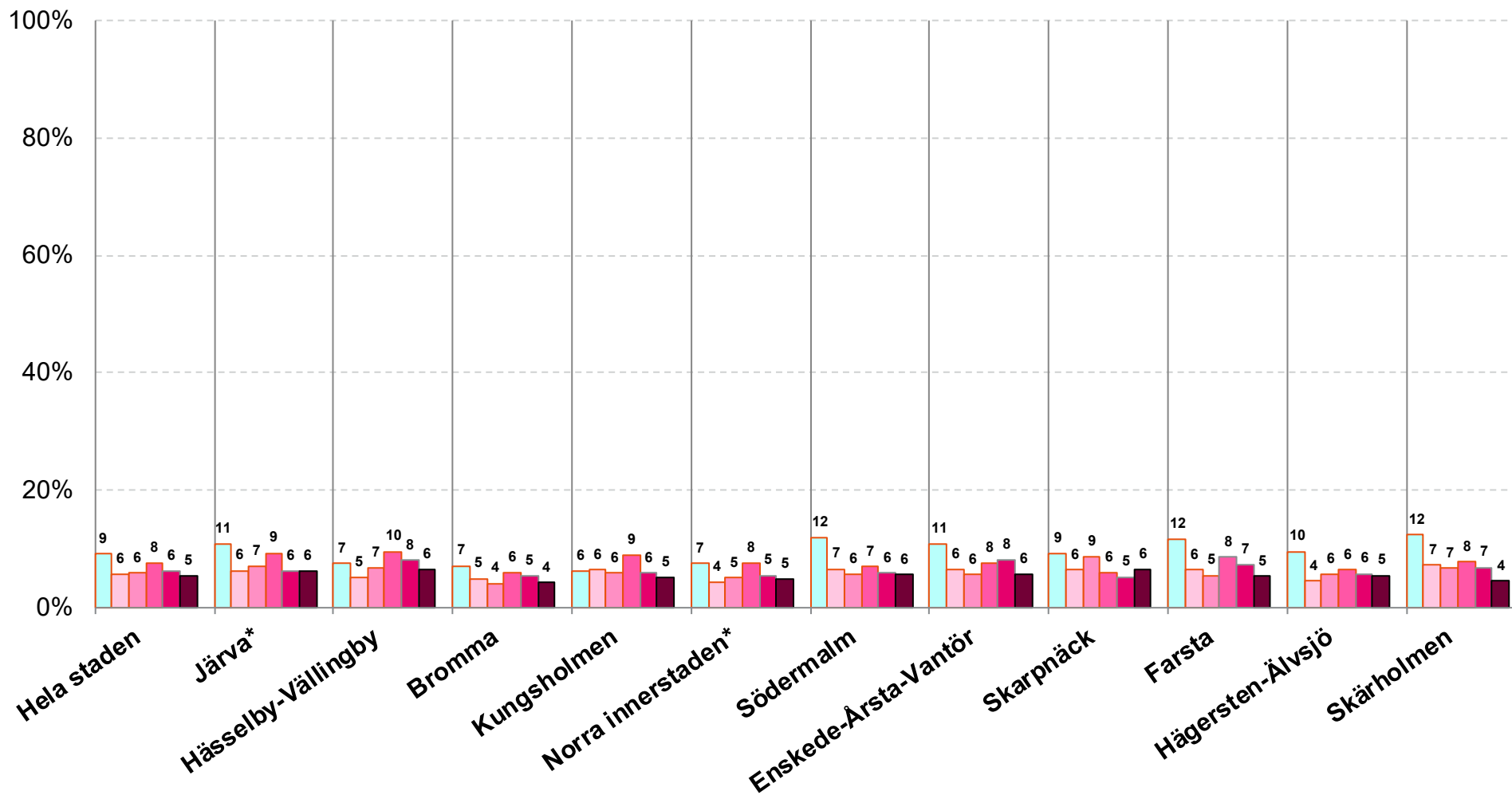
Andel i procent som svarat: Ja



F27. Fråga: Har du själv under de senaste 12 månaderna blivit utsatt för hot på ett sådant sätt att du blev rädd?

Svarsalternativ: Nej | Ja

Andel i procent som svarat: Ja



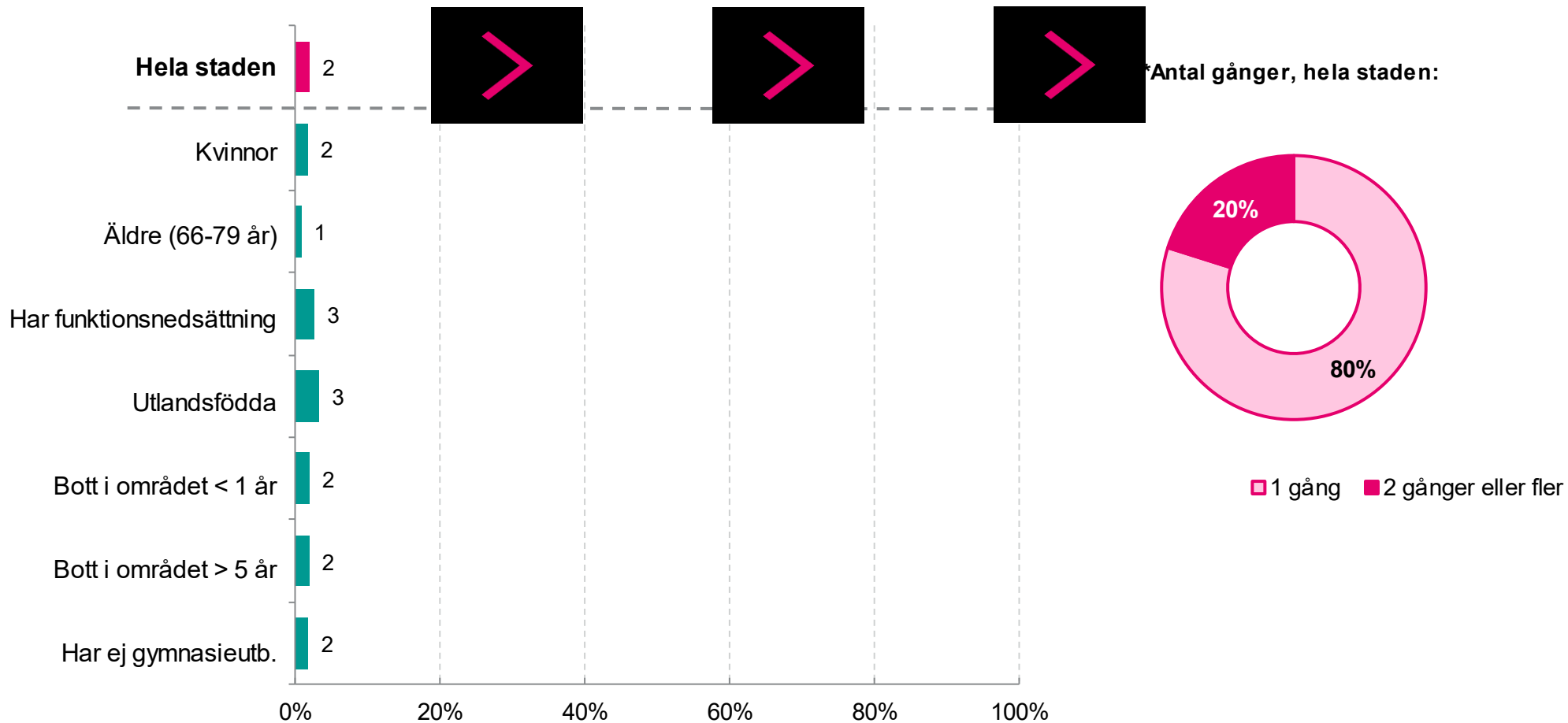
2008 2011 2014 2017 2020 2023

*Järva utgjordes i tidigare mätningar av stadsdelsområdena Rinkeby-Kista samt Spånga-Tensta. Norra innerstaden utgjordes i tidigare mätningar av Normalm samt Östermalm.

F28. Fråga: Har du själv under de senaste 12 månaderna blivit utsatt för rån, d.v.s. att någon stal eller försökte stjäla något från dig genom att använda hot eller våld?

Svarsalternativ: Nej | Ja

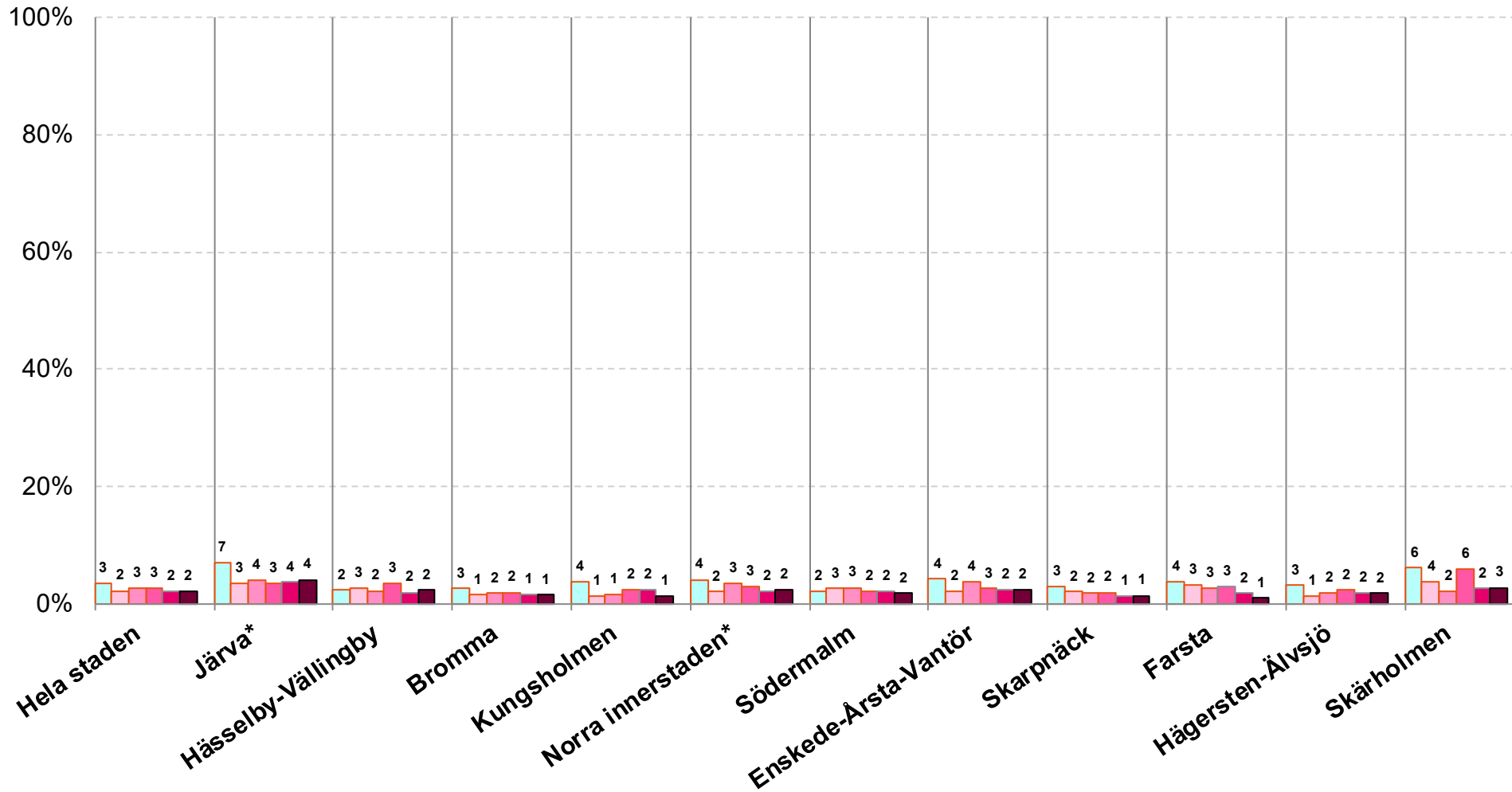
Andel i procent som svarat: Ja



F28. Fråga: Har du själv under de senaste 12 månaderna blivit utsatt för rån, d.v.s. att någon stal eller försökte stjäla något från dig genom att använda hot eller våld?

Svarsalternativ: Nej | Ja

Andel i procent som svarat: Ja



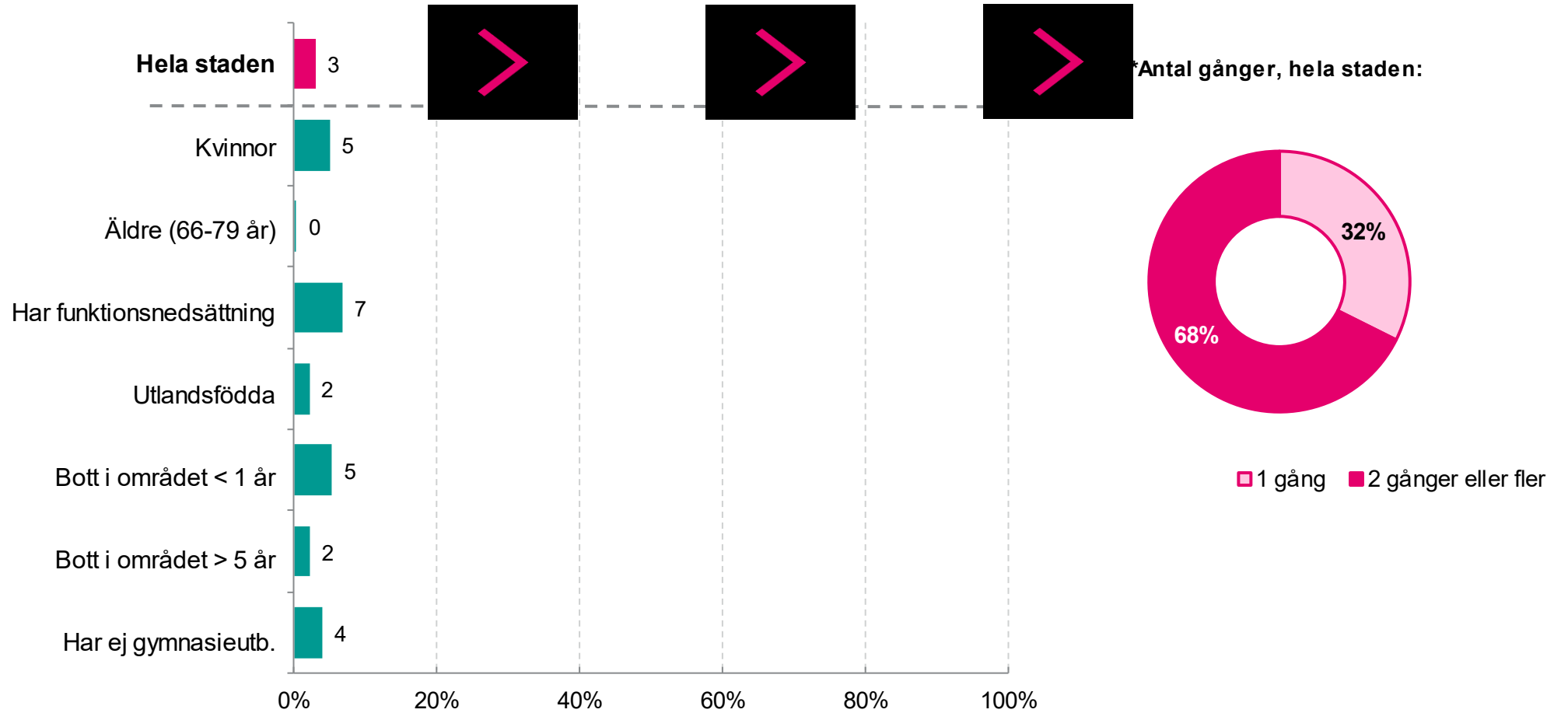
2008 2011 2014 2017 2020 2023

*Järva utgjordes i tidigare mätningar av stadsdelarna Rinkeby-Kista samt Spånga-Tensta. Norra innerstaden utgjordes i tidigare mätningar av Norrmalm samt Östermalm.

F29. Fråga: Har du själv under de senaste 12 månaderna blivit utsatt för sexuella trakasserier? Med detta menas ovälkomna närmanden eller kränkande anspelningar kring sådant man förknippar med sex.

Svarsalternativ: Nej | Ja

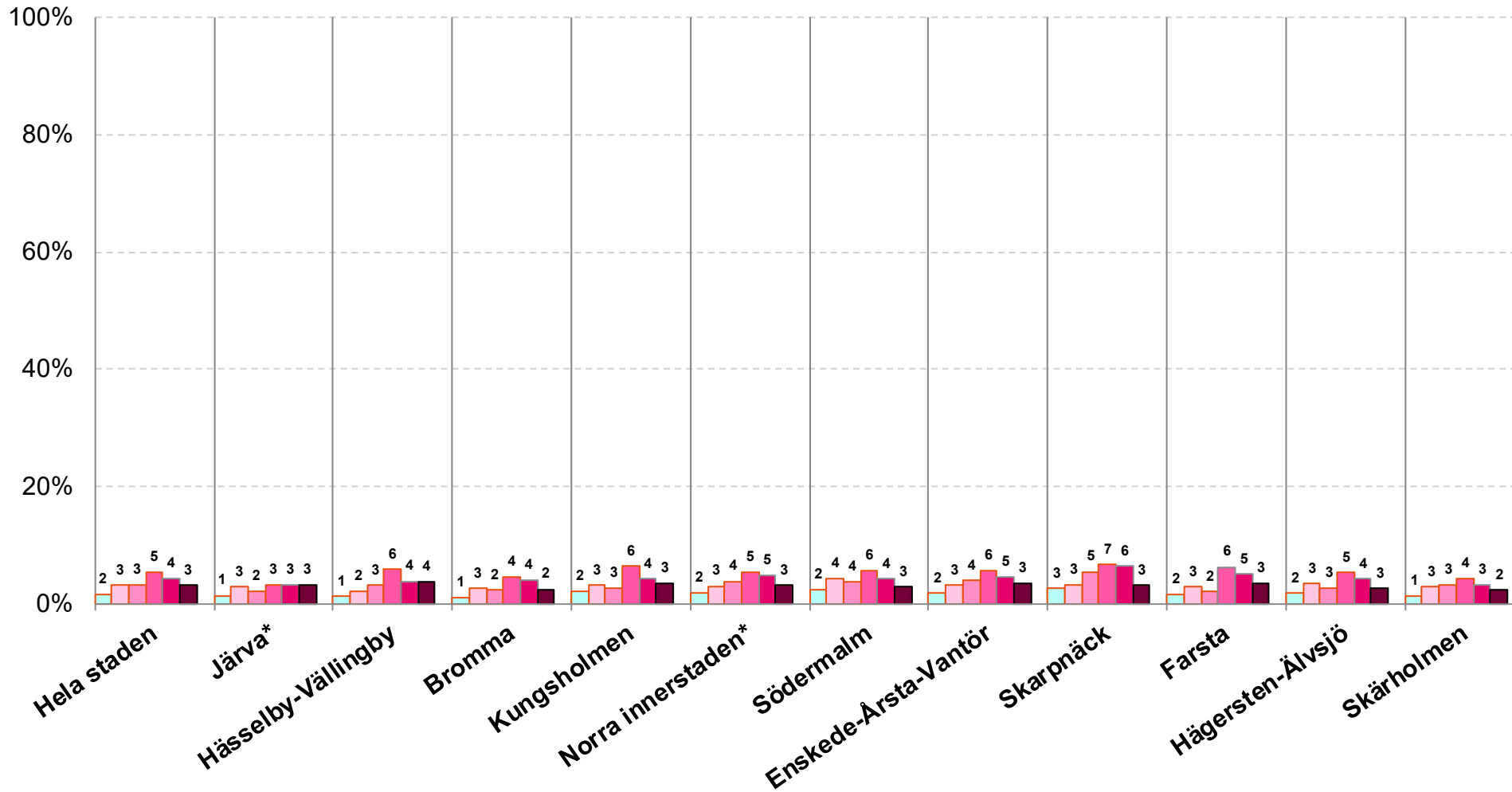
Andel i procent som svarat: Ja



F29. Fråga: Har du själv under de senaste 12 månaderna blivit utsatt för sexuella trakasserier? Med detta menas ovälkomna närmanden eller kränkande anspelningar kring sådant man förknippar med sex.

Svarsalternativ: Nej | Ja

Andel i procent som svarat: Ja



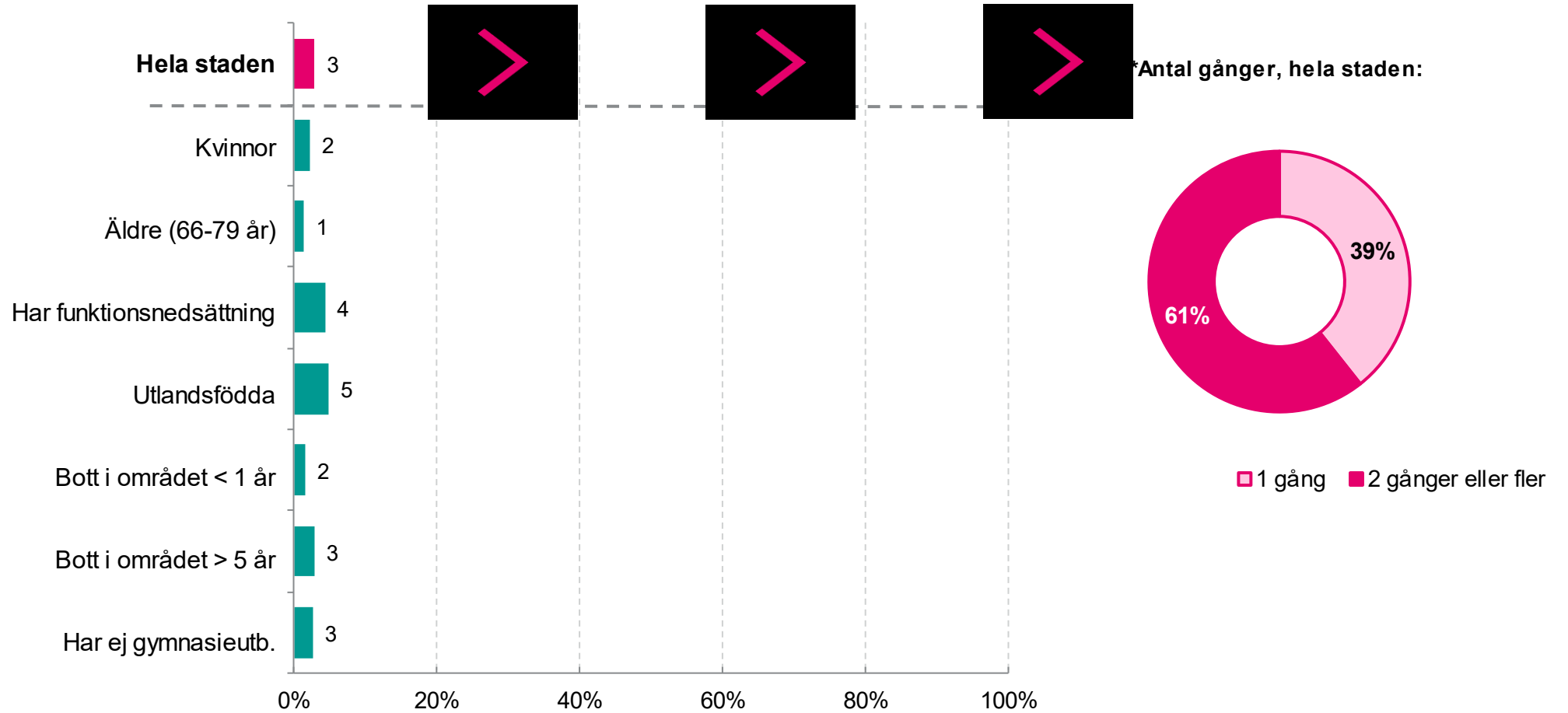
2008 2011 2014 2017 2020 2023

*Järva utgjordes i tidigare mätningar av stadsdelsområdena Rinkeby-Kista samt Spånga-Tensta. Norra innerstaden utgjordes i tidigare mätningar av Norrmalm samt Östermalm.

F30. Fråga: Har du själv under de senaste 12 månaderna utsatts för någon form av brott; bråk, hot eller trakasserier p.g.a. ditt (svenska eller utländska) ursprung?

Svarsalternativ: Nej | Ja

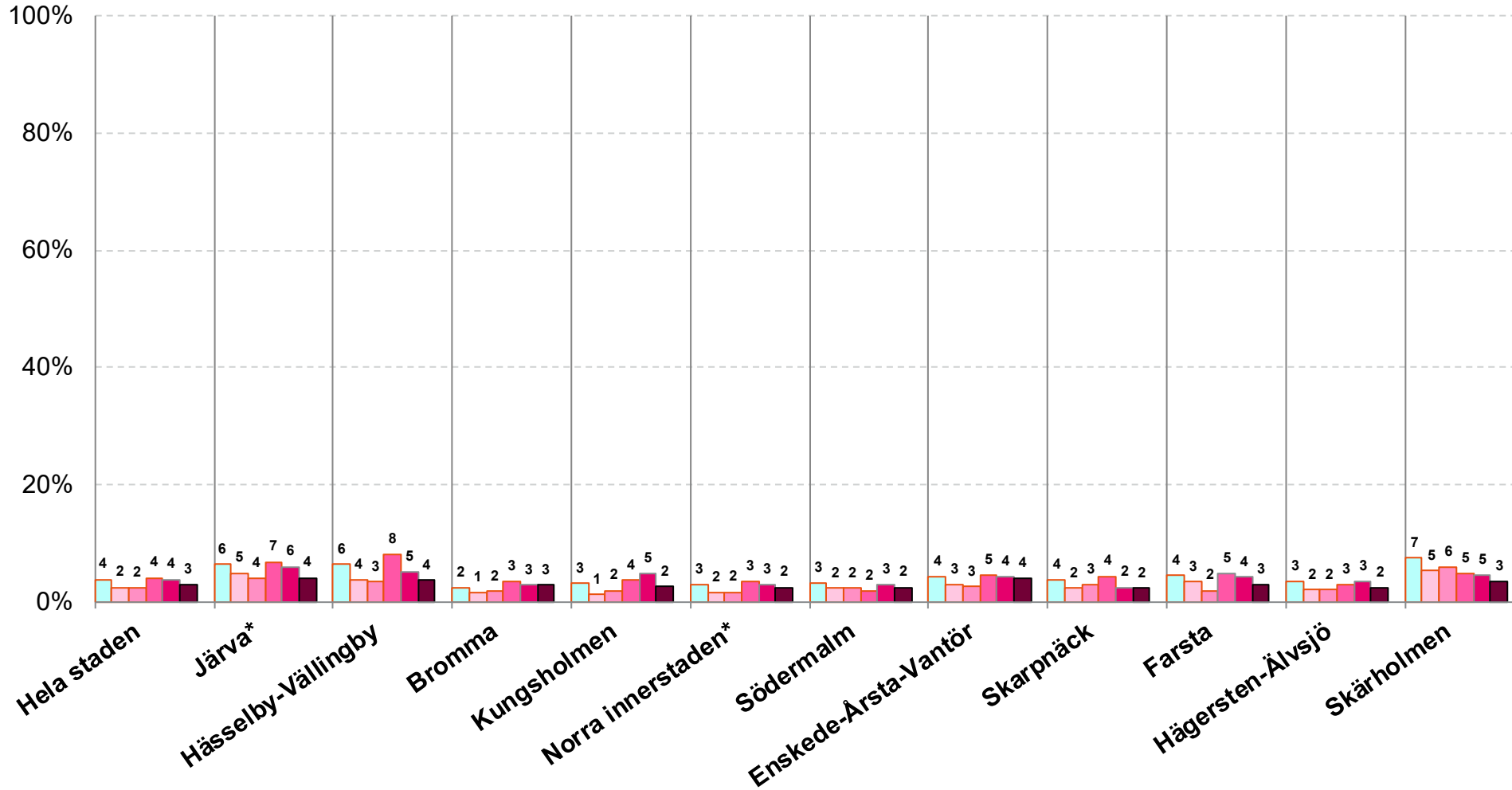
Andel i procent som svarat: Ja



F30. Fråga: Har du själv under de senaste 12 månaderna utsatts för någon form av brott; bråk, hot eller trakasserier p.g.a. ditt (svenska eller utländska) ursprung?

Svarsalternativ: Nej | Ja

Andel i procent som svarat: Ja



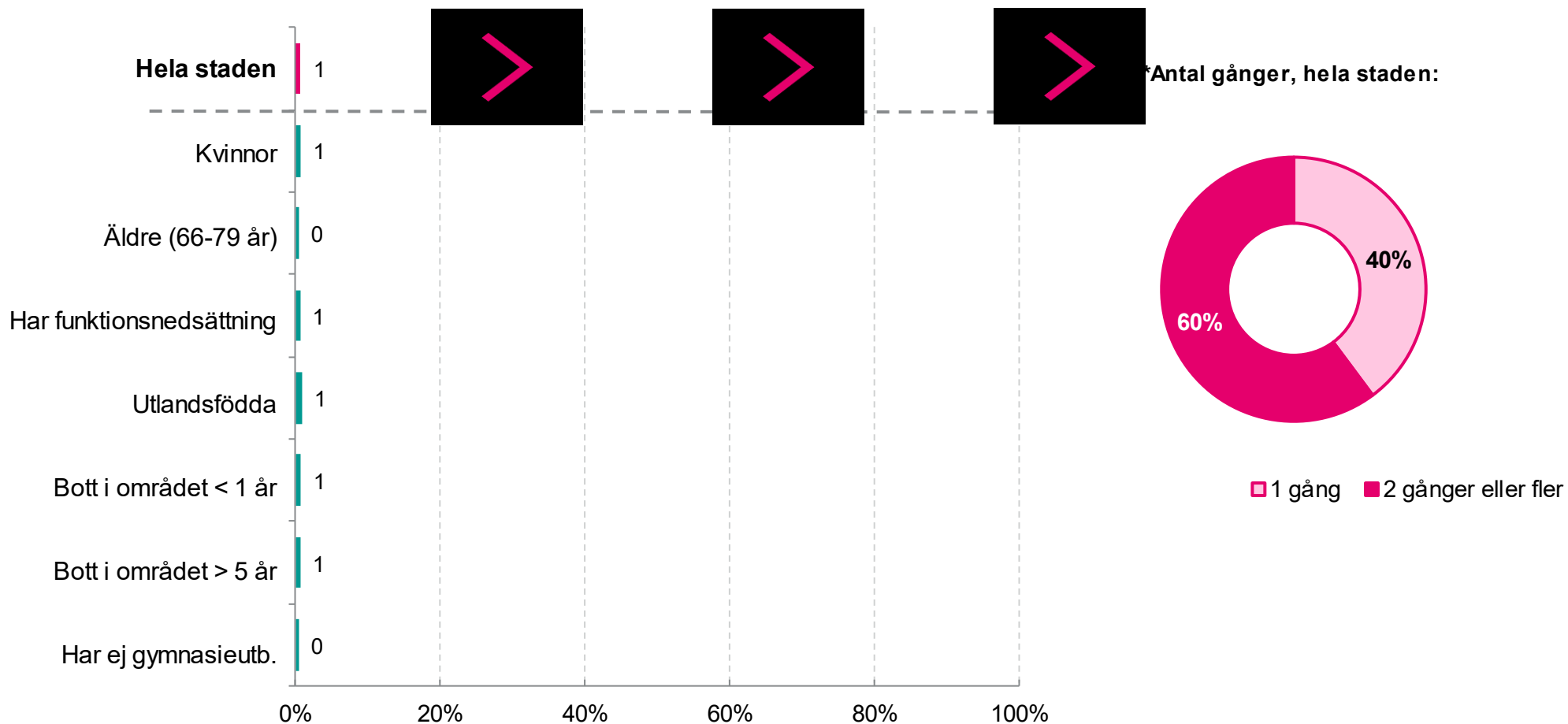
2008 2011 2014 2017 2020 2023

*Järva utgjordes i tidigare mätningar av stadsdelsområdena Rinkeby-Kista samt Spånga-Tensta. Norra innerstaden utgjordes i tidigare mätningar av Normalm samt Östermalm.

F31. Fråga: Har du själv under de senaste 12 månaderna, under ett bråk/gräl med den du har eller har haft en relation med, utsatts för lindriga slag, knuffar, hot, trakasserier eller dylikt?

Svarsalternativ: Jag har varit singel/ensamstående under denna tid | Nej | Ja

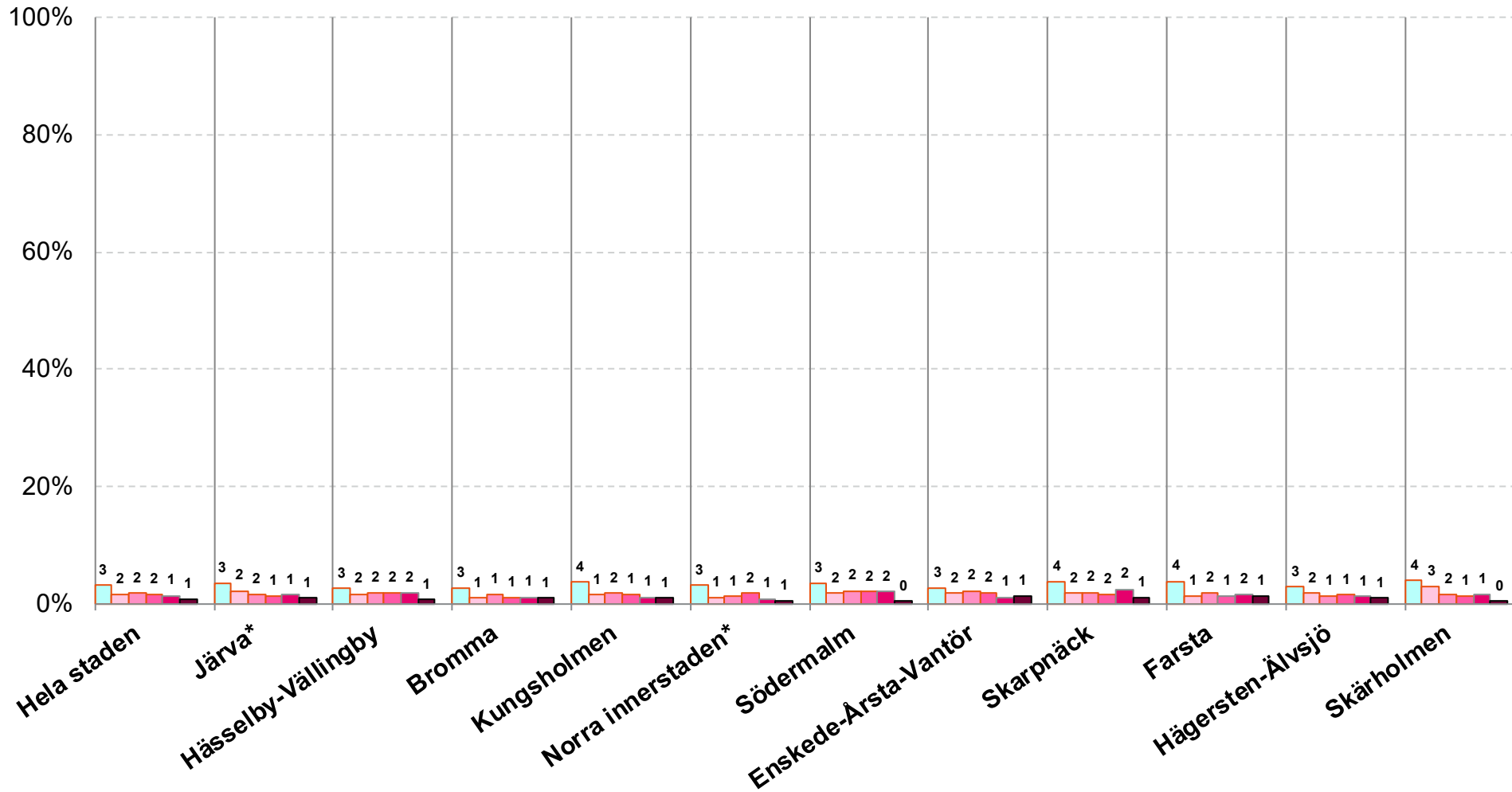
Andel i procent som svarat: Ja



F31. Fråga: Har du själv under de senaste 12 månaderna, under ett bråk/gräl med den du har eller har haft en relation med, utsatts för lindriga slag, knuffar, hot, trakasserier eller dylikt?

Svarsalternativ: Jag har varit singel/ensamstående under denna tid | Nej | Ja

Andel i procent som svarat: Ja



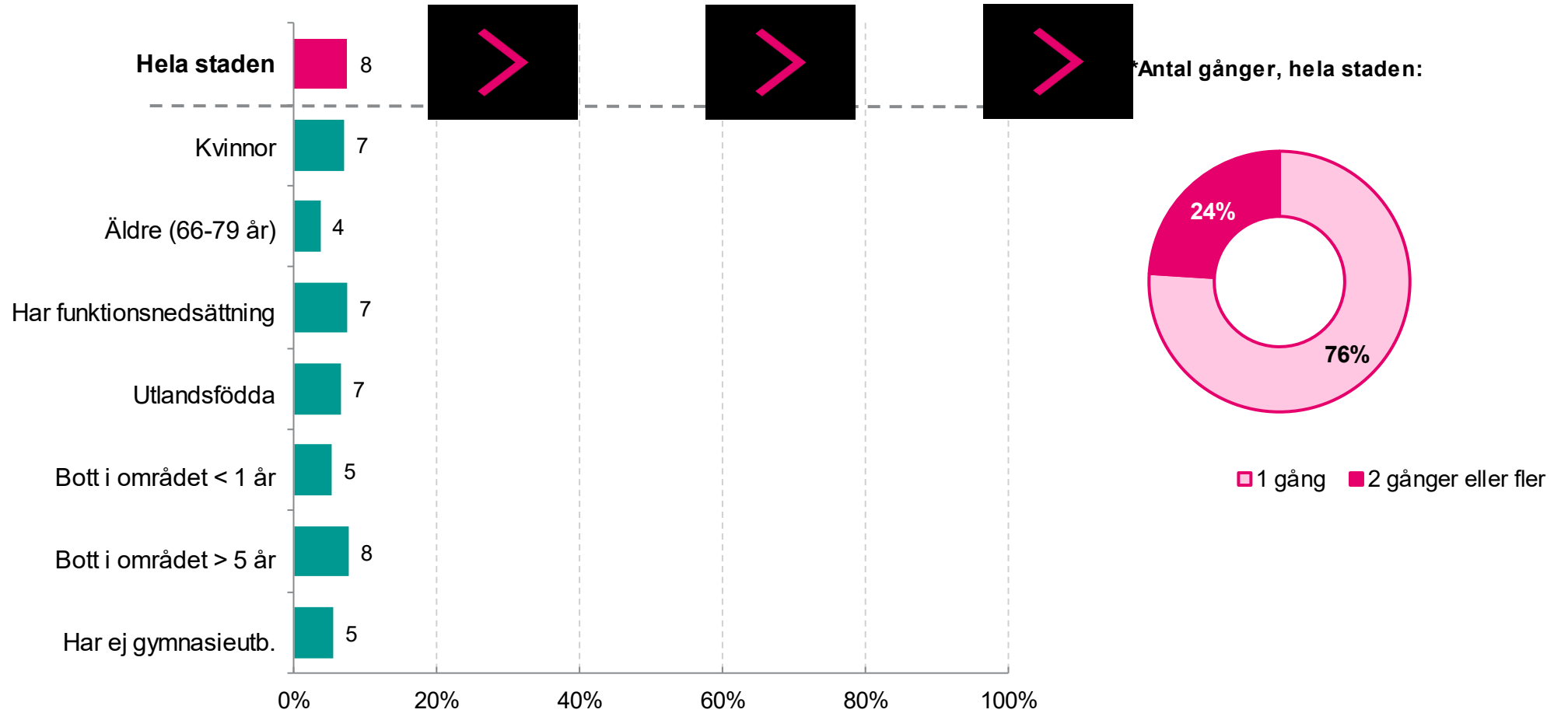
2008 2011 2014 2017 2020 2023

*Järva utgjordes i tidigare mätningar av stadsdelsområdena Rinkeby-Kista samt Spånga-Tensta. Norra innerstaden utgjordes i tidigare mätningar av Norrmalm samt Östermalm.

F32. Fråga: Har ditt hushåll under de senaste 12 månaderna utsatts för någon typ av stöld?

Svarsalternativ: Nej | Ja

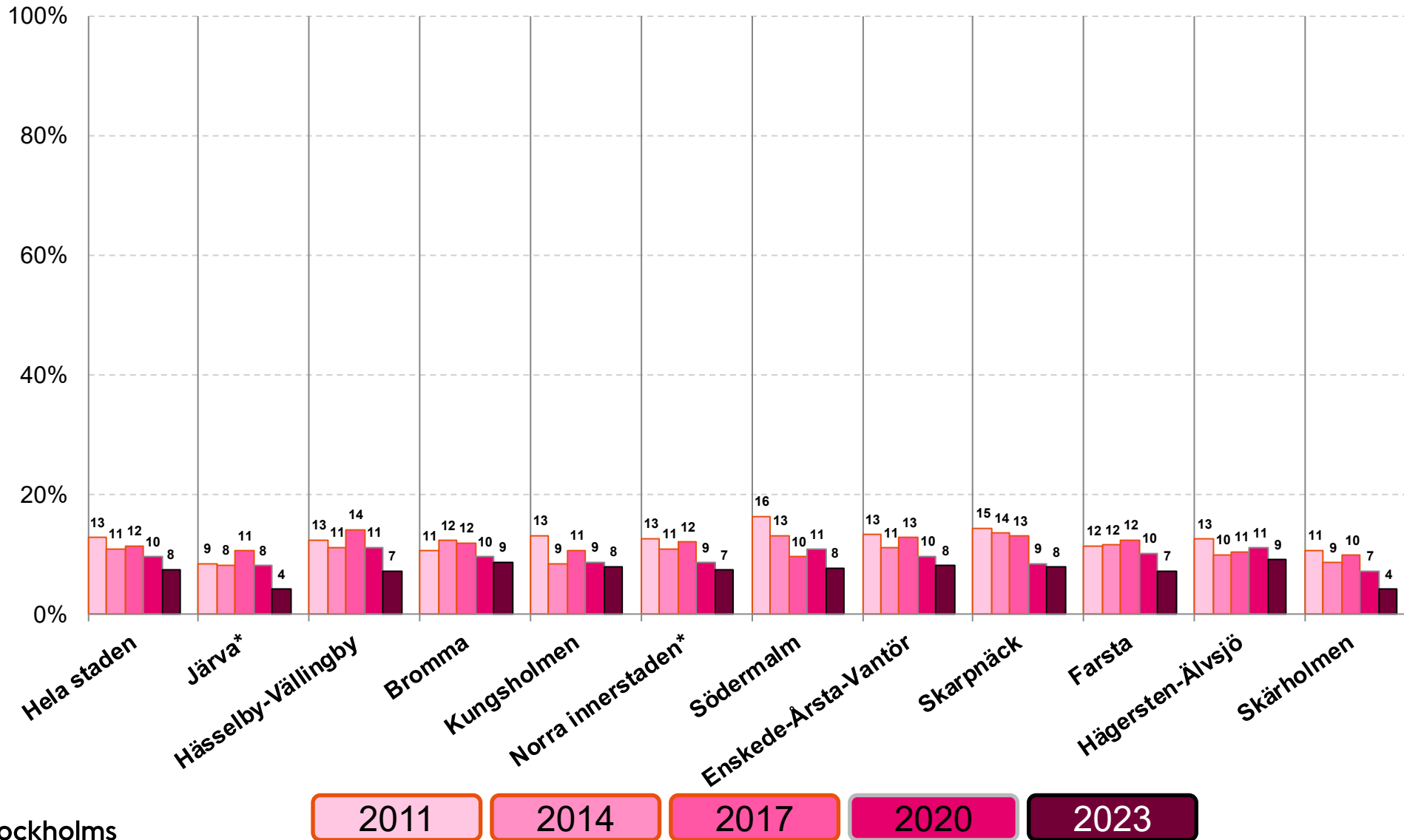
Andel i procent som svarat: Ja



F32. Fråga: Har ditt hushåll under de senaste 12 månaderna utsatts för någon typ av stöld?

Svarsalternativ: Nej | Ja

Andel i procent som svarat: Ja

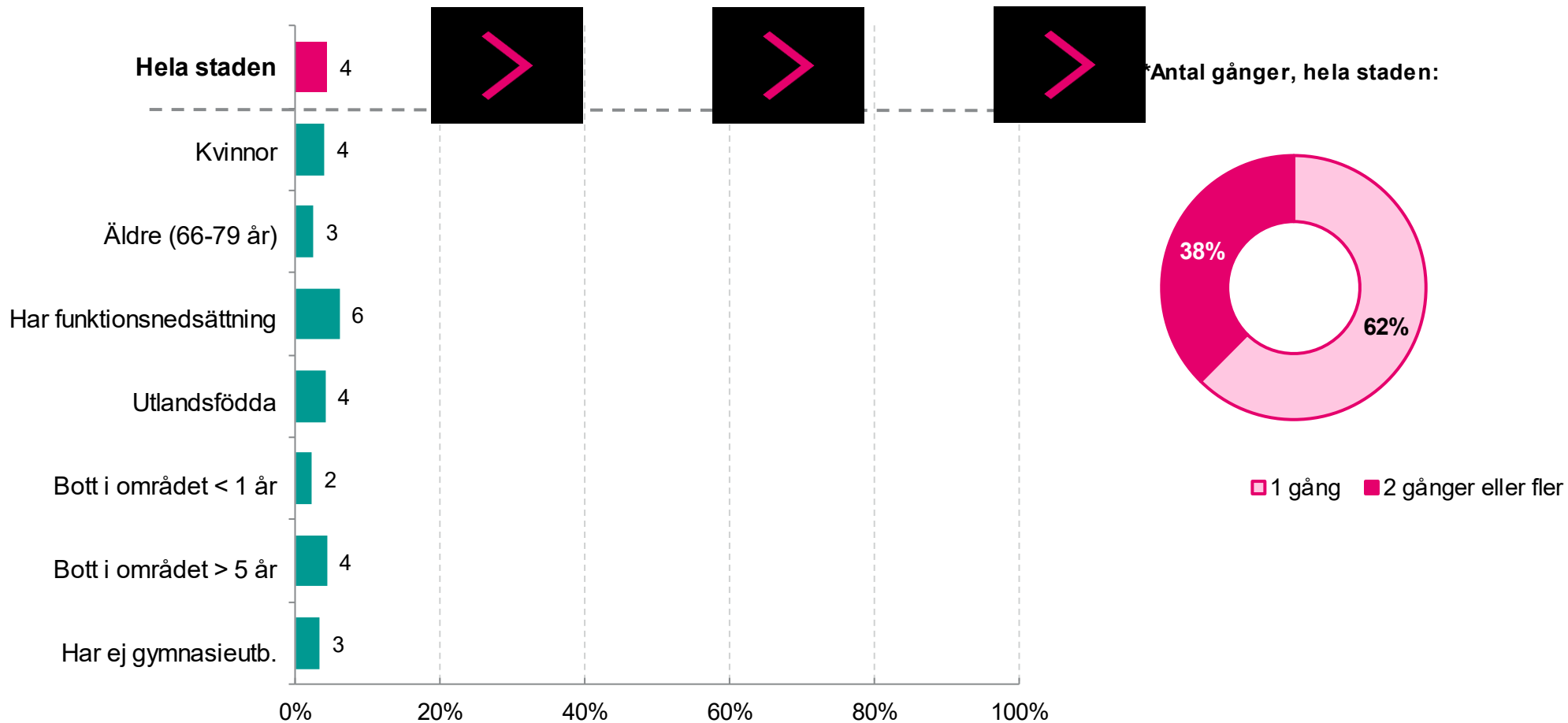


*Järva utgjordes i tidigare mätningar av stadsdelsområdena Rinkeby-Kista samt Spånga-Tensta. Norra innerstaden utgjordes i tidigare mätningar av Norrmalm samt Östermalm.

F33. Fråga: Har ditt hushåll under de senaste 12 månaderna utsatts för någon form av skadegörelse?

Svarsalternativ: Nej | Ja

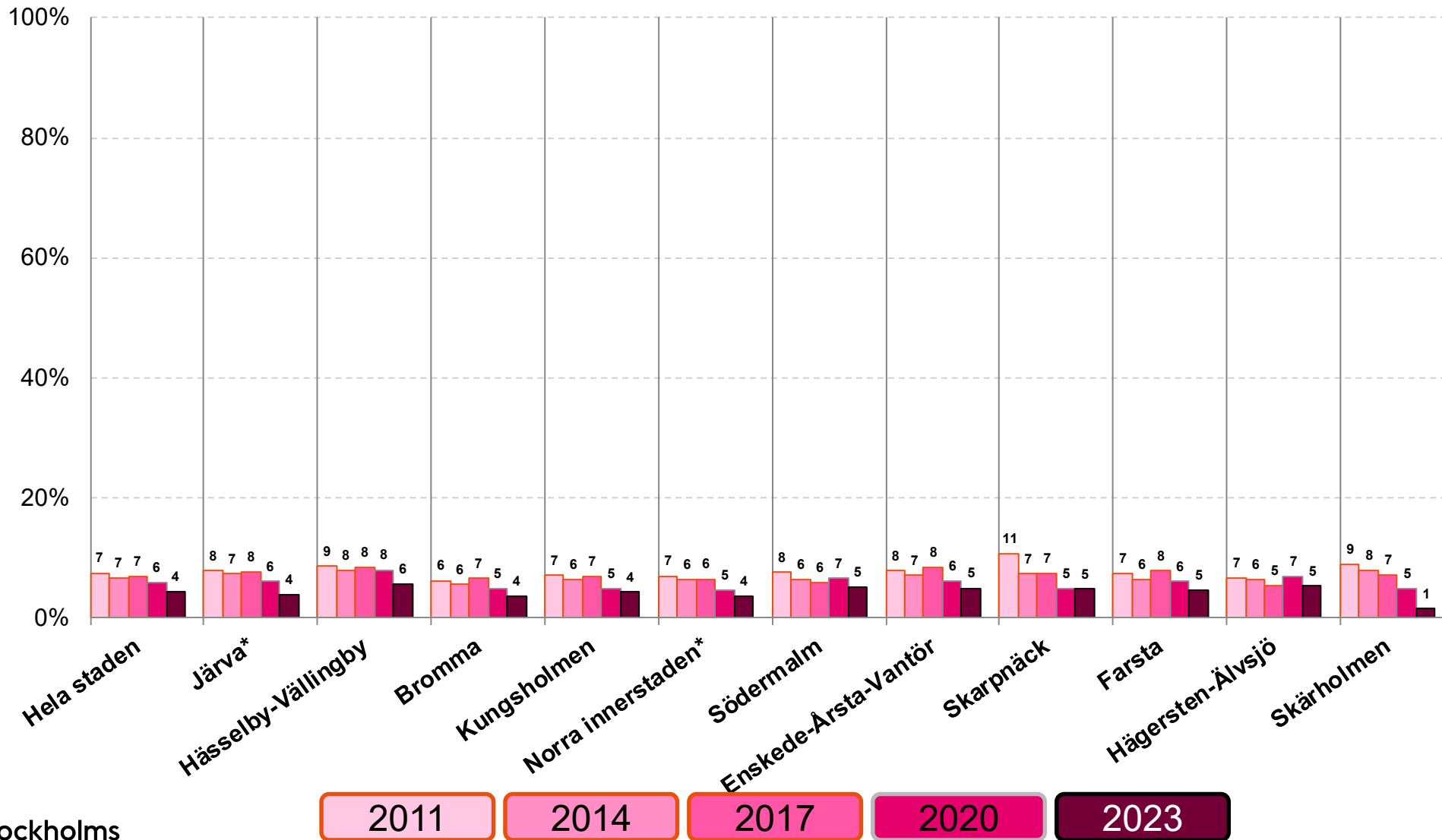
Andel i procent som svarat: Ja



F33. Fråga: Har ditt hushåll under de senaste 12 månaderna utsatts för någon form av skadegörelse?

Svarsalternativ: Nej | Ja

Andel i procent som svarat: Ja

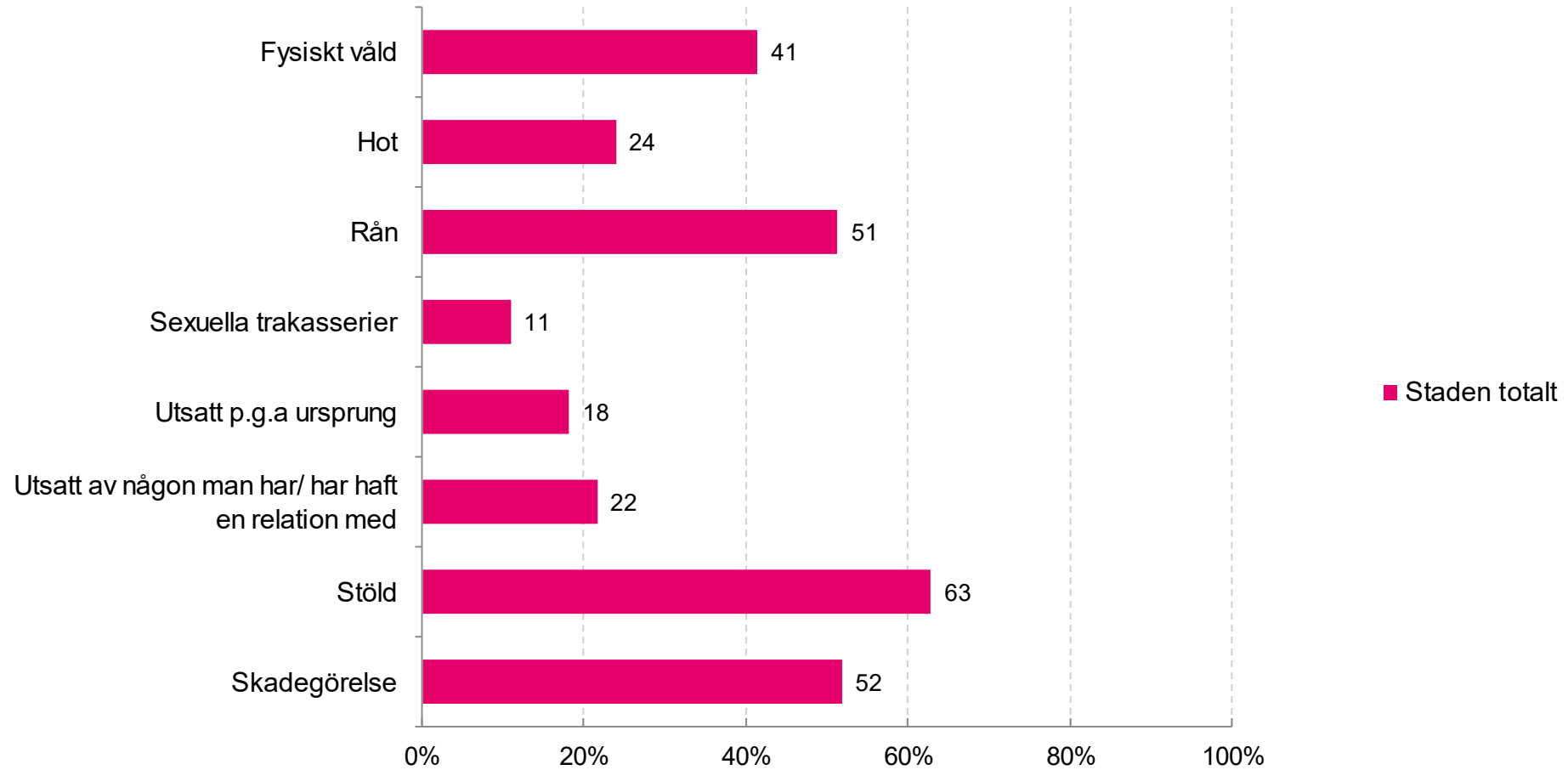


*Järva utgjordes i tidigare mätningar av stadsdelsområdena Rinkeby-Kista samt Spånga-Tensta. Norra innerstaden utgjordes i tidigare mätningar av Norrmalm samt Östermalm.

F26-F33. Fråga: Har detta anmälts till polisen?*

Svarsalternativ: Nej | Ja, (en eller flera av händelserna)

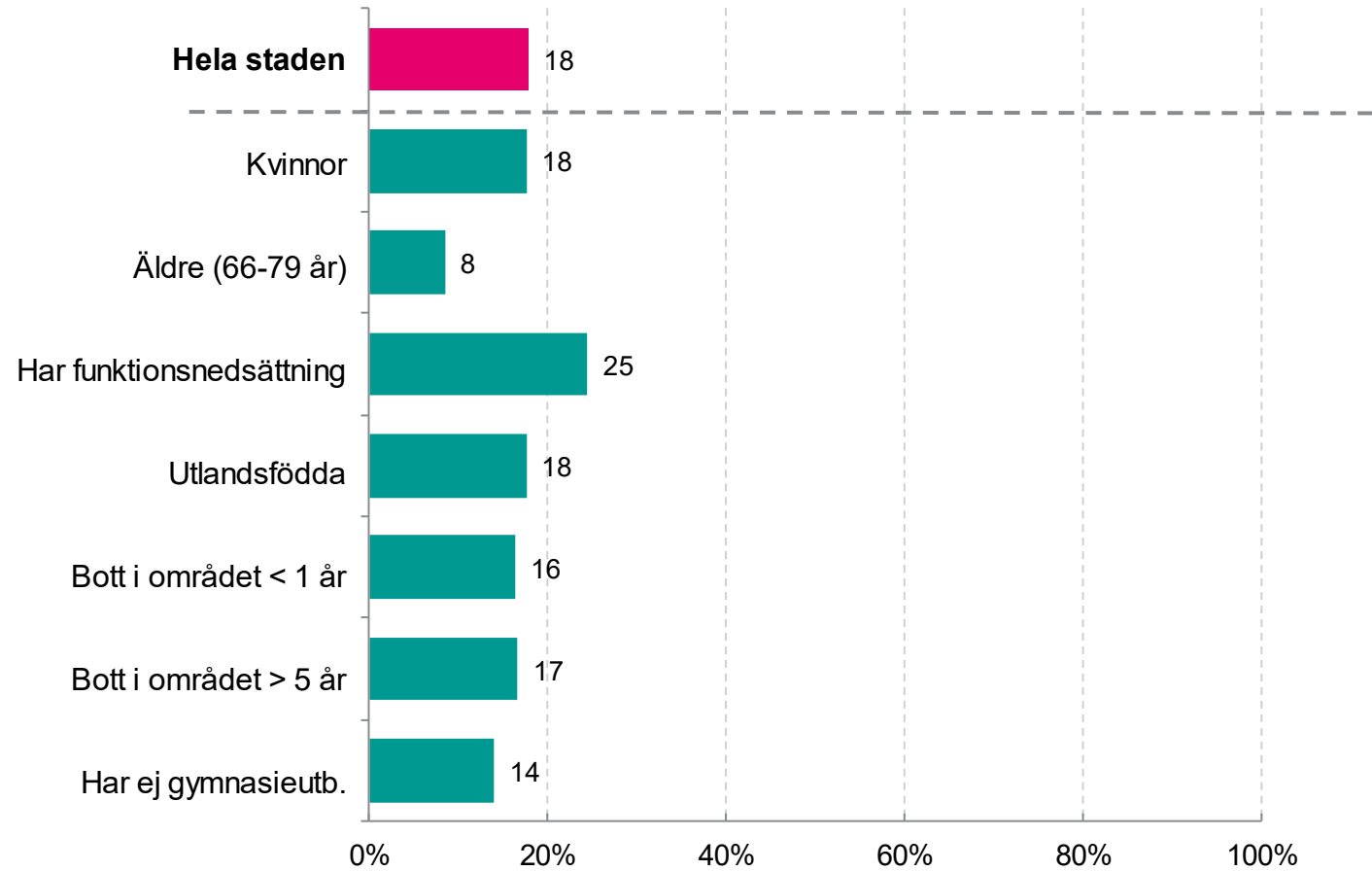
Andel i procent som svarat: Ja, (en eller flera av händelserna)



Stockholms stad

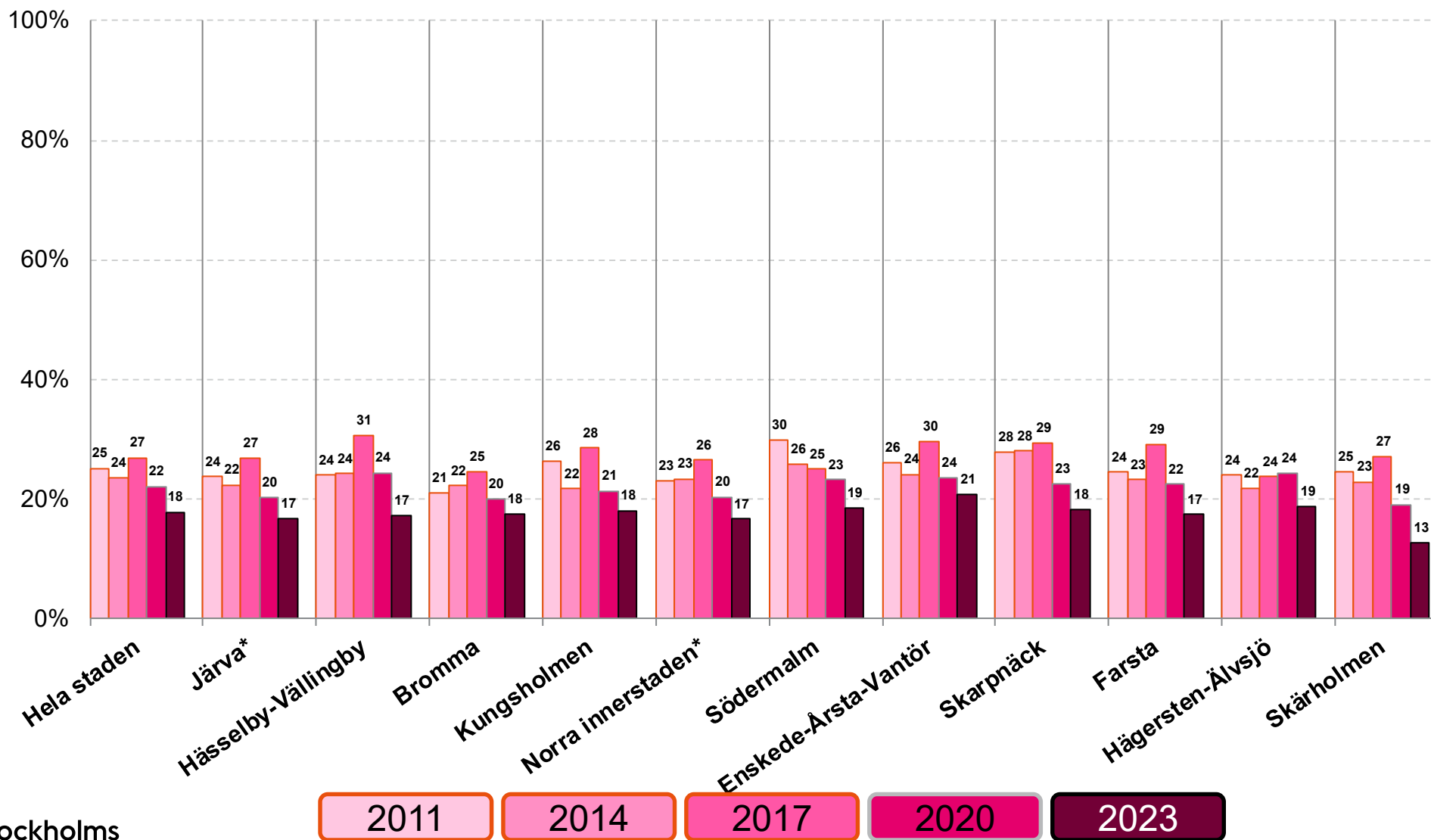
* Bas: de som varit utsatta under de senaste 12 månaderna.

F26-F33. Fråga: Har ditt hushåll under de senaste 12 månaderna utsatts för...[brott]?
Andel i procent som svarat ja på minst en av samtliga frågor



F26-F33. Fråga: Har ditt hushåll under de senaste 12 månaderna utsatts för...[brott]?

Andel i procent som svarat ja på minst en av samtliga frågor

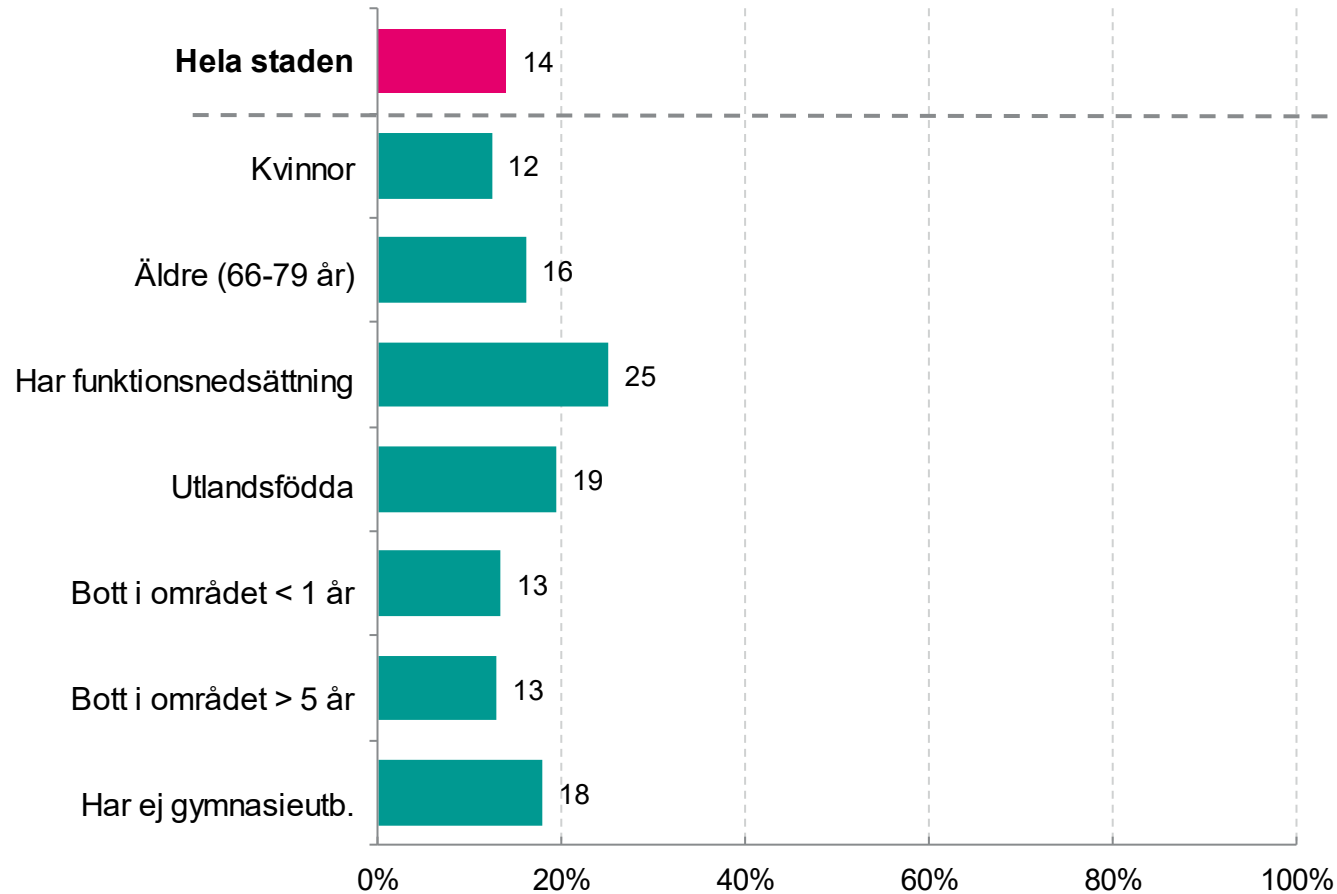


*Järva utgjordes i tidigare mätningar av stadsdelsområdena Rinkeby-Kista samt Spånga-Tensta. Norra innerstaden utgjordes i tidigare mätningar av Norrmalm samt Östermalm.

F34. Fråga: Om du eller ditt hushåll utsatts för brott under de senaste 12 månaderna har ni då fått den hjälp och det stöd ni behövde?*

Svarsalternativ: Jag/vi har ej haft behov av mera hjälp och stöd | Jag/vi har haft behov av extra hjälp och stöd men ej fått detta | Jag/vi har fått hjälp och stöd

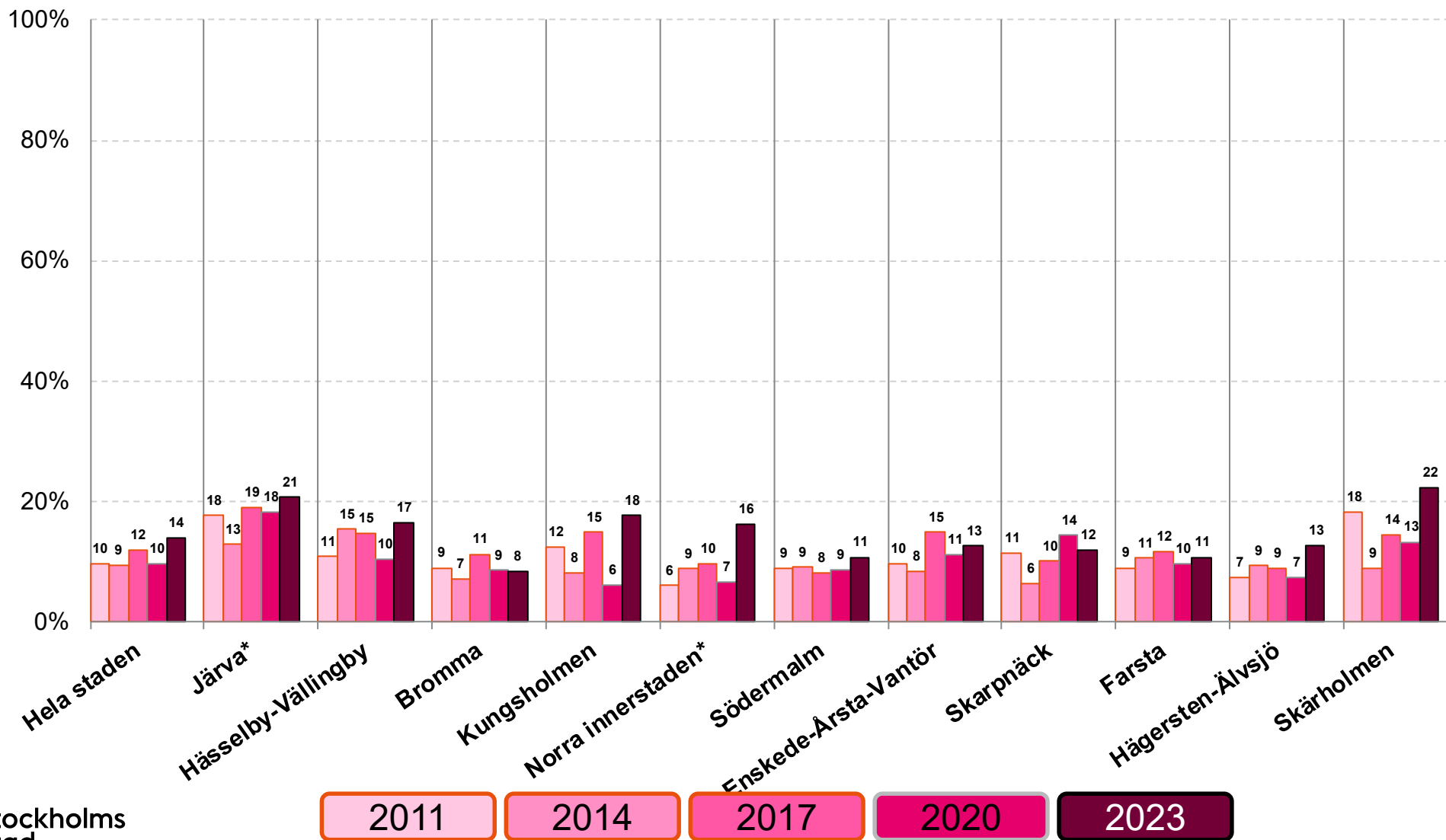
Andel i procent som svarat: Jag/vi har haft behov av extra hjälp och stöd men ej fått detta



F34. Fråga: Om du eller ditt hushåll utsatts för brott under de senaste 12 månaderna har ni då fått den hjälp och det stöd ni behövde?*

Svarsalternativ: Jag/vi har ej haft behov av mera hjälp och stöd | Jag/vi har haft behov av extra hjälp och stöd men ej fått detta

Andel i procent som svarat: Jag/vi har haft behov av extra hjälp och stöd men ej fått detta



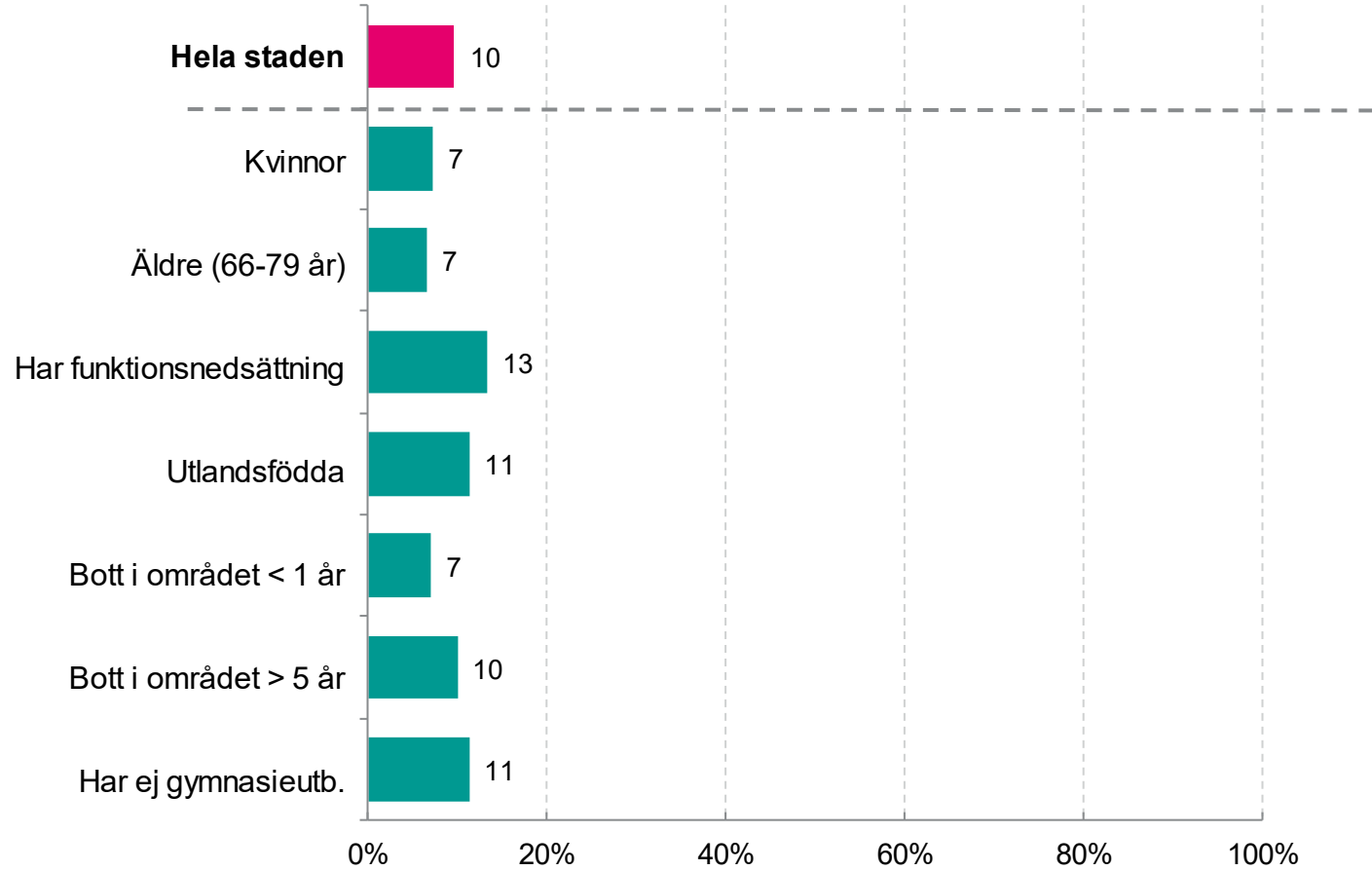
*Järva utgjordes i tidigare mätningar av stadsdelsområdena Rinkeby-Kista samt Spånga-Tensta. Norra innerstaden utgjordes i tidigare mätningar av Norrmalm samt Östermalm.

** Frågan ställdes till de som svarat jakande på någon av frågorna: F26-F33.

F35. Fråga: Vilket förtroende har du för den lokala polisen i området där du bor?

Svarsalternativ: Mycket stort | Ganska stort | Varken stort eller litet | Ganska litet | Mycket litet | Vet ej

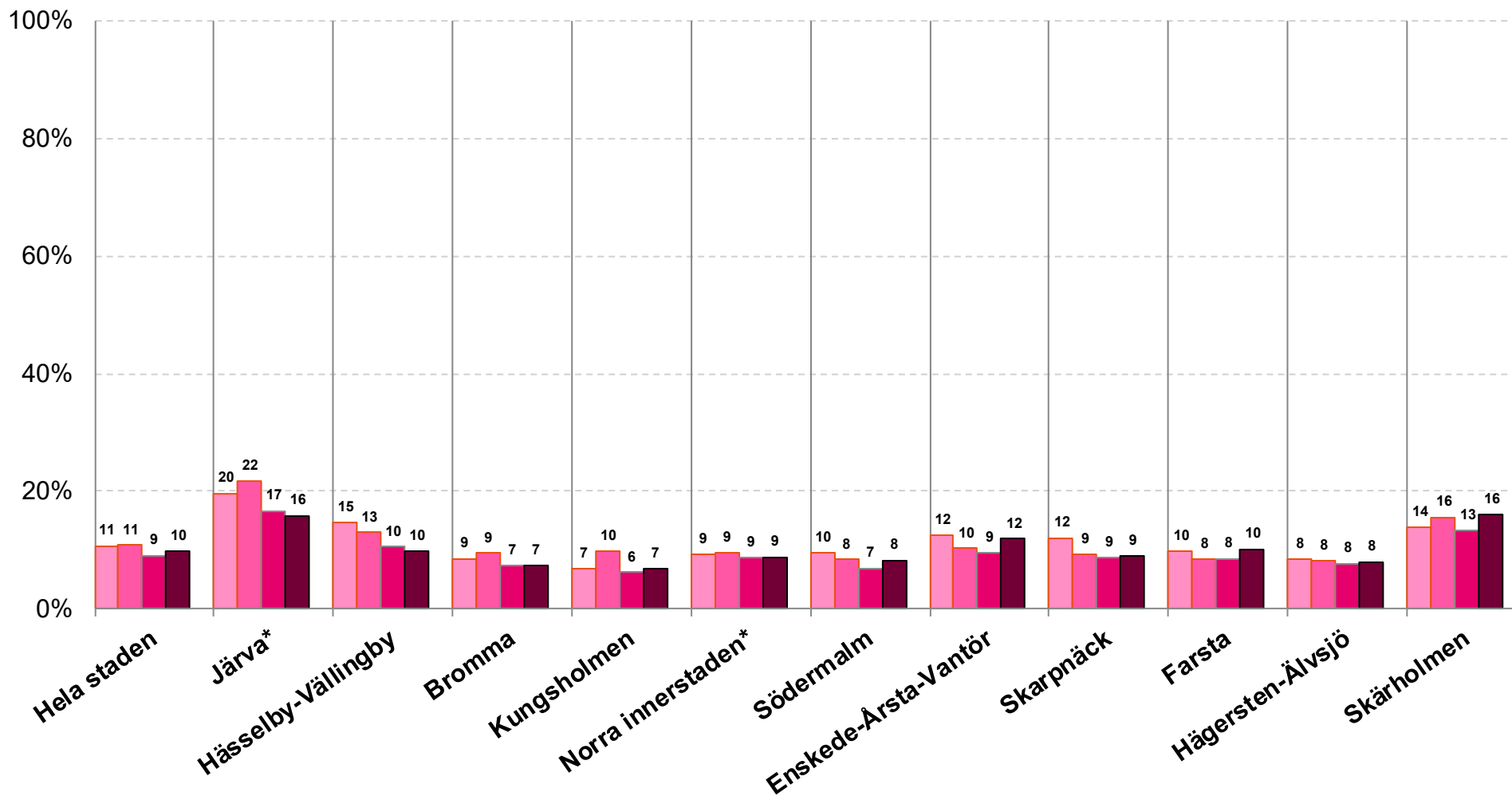
Andel i procent som svarat: Ganska litet | Mycket litet



F35. Fråga: Vilket förtroende har du för den lokala polisen i området där du bor?

Svarsalternativ: Mycket stort | Ganska stort | Varken stort eller litet | Ganska litet | Mycket litet | Vet ej

Andel i procent som svarat: Ganska litet | Mycket litet



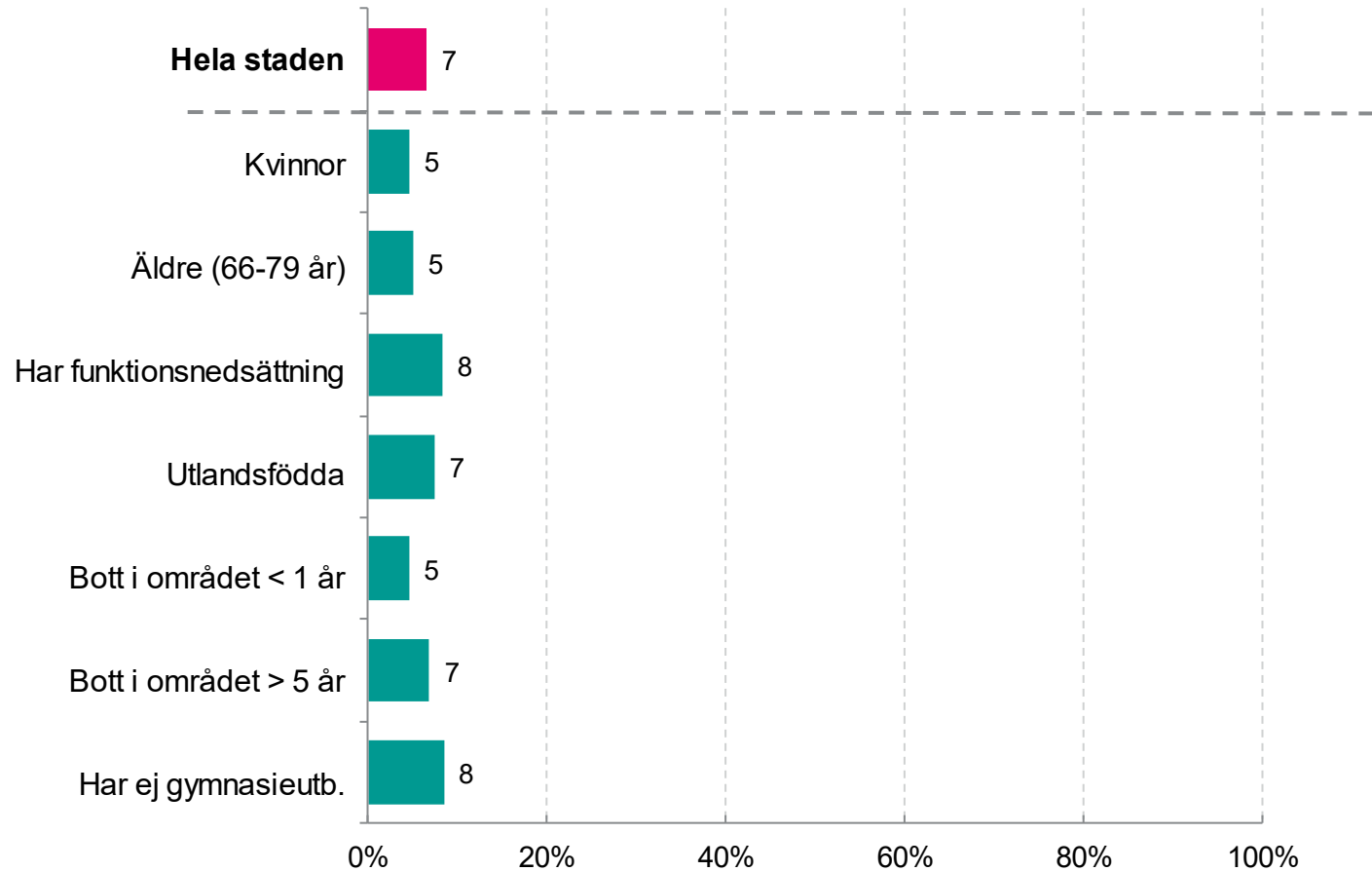
2014 2017 2020 2023

*Järva utgjordes i tidigare mätningar av stadsdelsområdena Rinkeby-Kista samt Spånga-Tensta. Norra innerstaden utgjordes i tidigare mätningar av Norrmalm samt Östermalm.

F36. Fråga: Instämmer du i följande påstående? Den lokala polisen bryr sig om de problem som finns i området där jag bor.*

Svarsalternativ: Instämmer helt och fullt | Instämmer delvis | Varken instämmer eller motsätter | Instämmer inte | Instämmer absolut inte

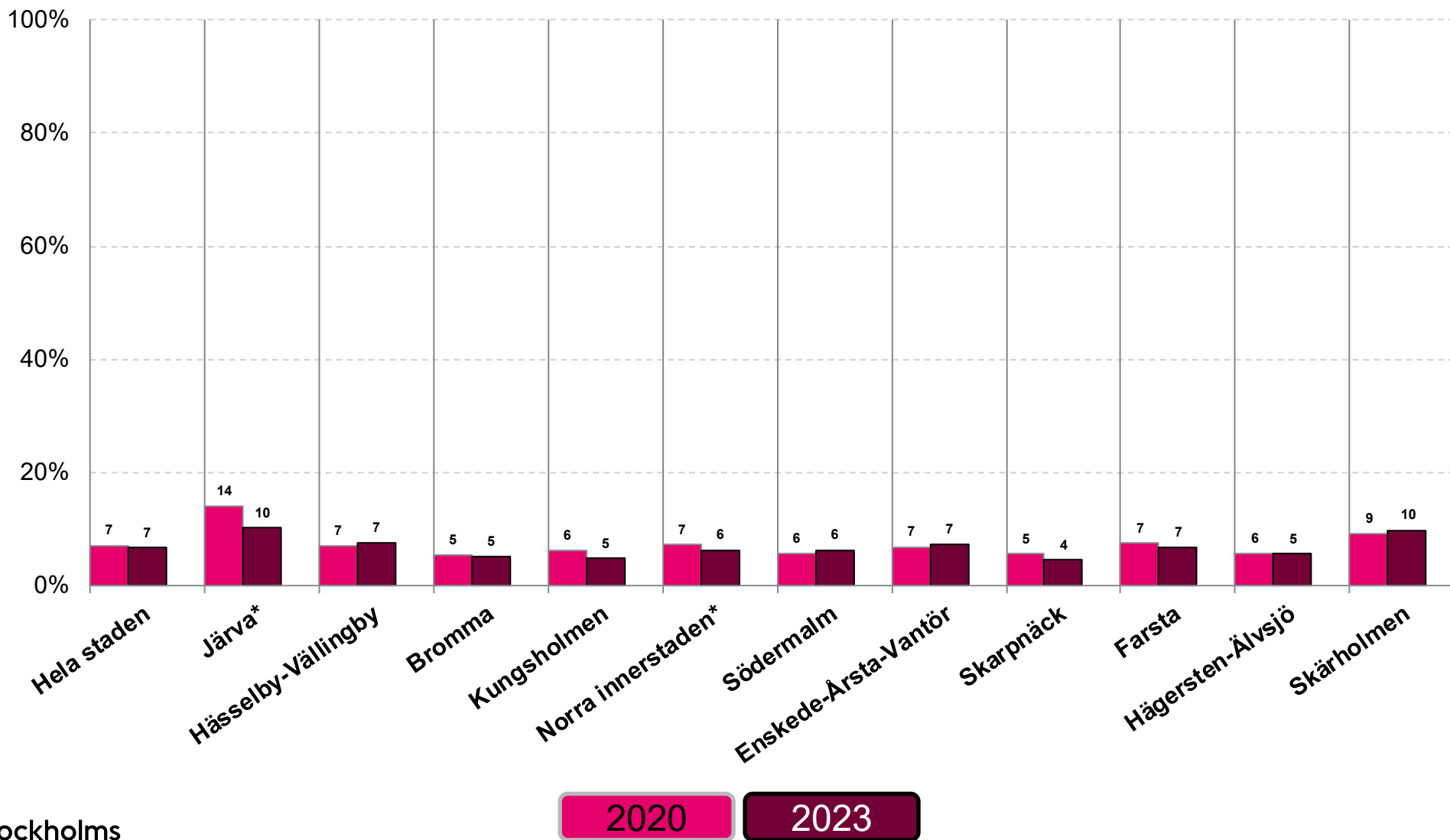
Andel i procent som svarat: Instämmer inte | Instämmer absolut inte



F36. Fråga: Instämmer du i följande påstående? Den lokala polisen bryr sig om de problem som finns i området där jag bor.

Svarsalternativ: Instämmer helt och fullt | Instämmer delvis | Varken instämmer eller motsätter | Instämmer inte | Instämmer absolut inte

Andel i procent som svarat: Instämmer inte | Instämmer absolut inte



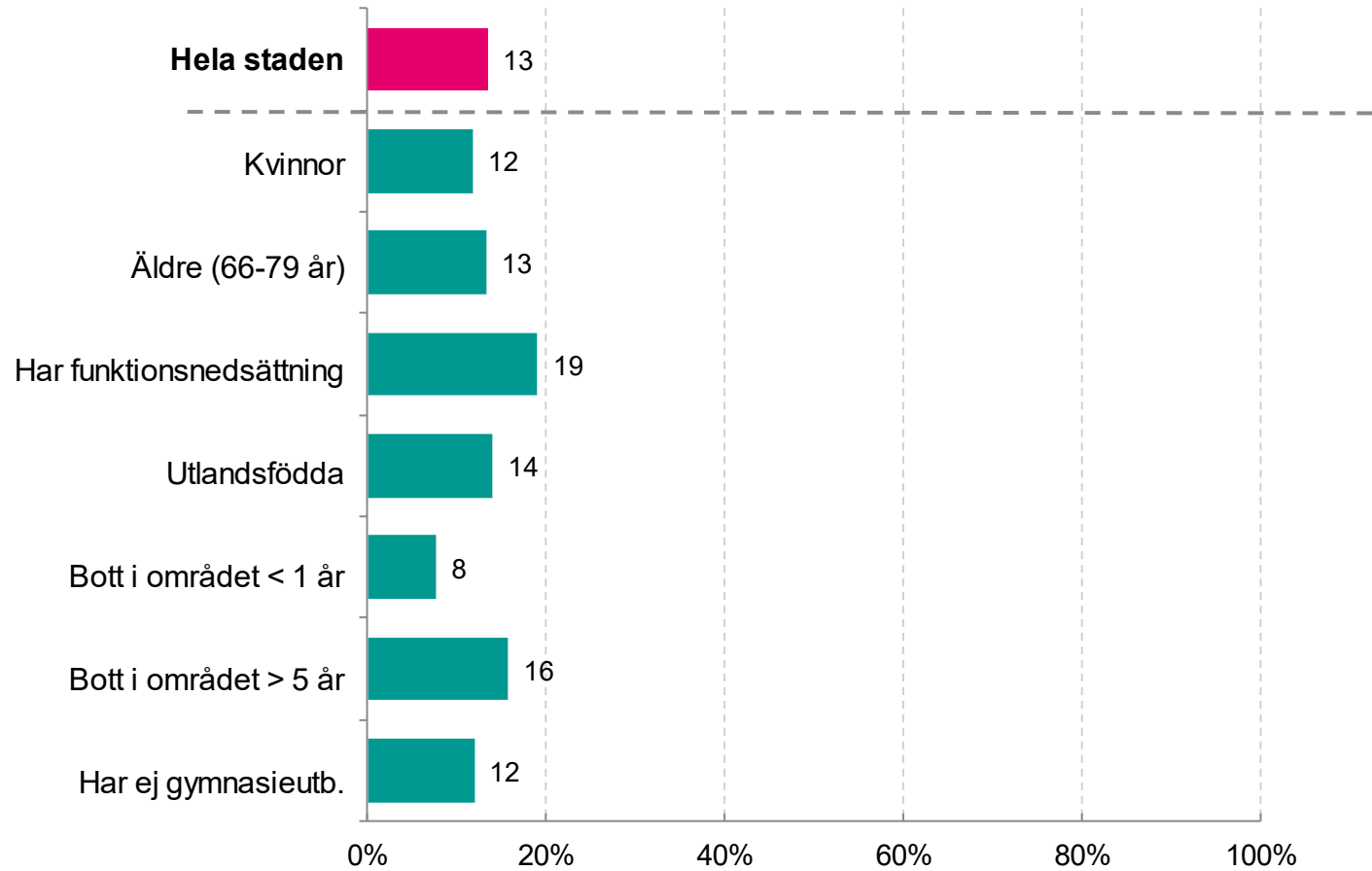
*Järva utgjordes i tidigare mätningar av stadsdelsområdena Rinkeby-Kista samt Spånga-Tensta. Norra innerstaden utgjordes i tidigare mätningar av Norrmalm samt Östermalm.

** I 2023 års webbenkät fanns möjlighet att svara vet ej. Då detta svarsalternativ inte har ingått tidigare år så har det i 2023 års undersökning kodats om till 'Varken instämmer eller motsätter'.

F37. Fråga: Vilket förtroende har du för stadsdelsförvaltningen i området där du bor?

Svarsalternativ: Mycket stort | Ganska stort | Varken stort eller litet | Ganska litet | Mycket litet | Vet ej

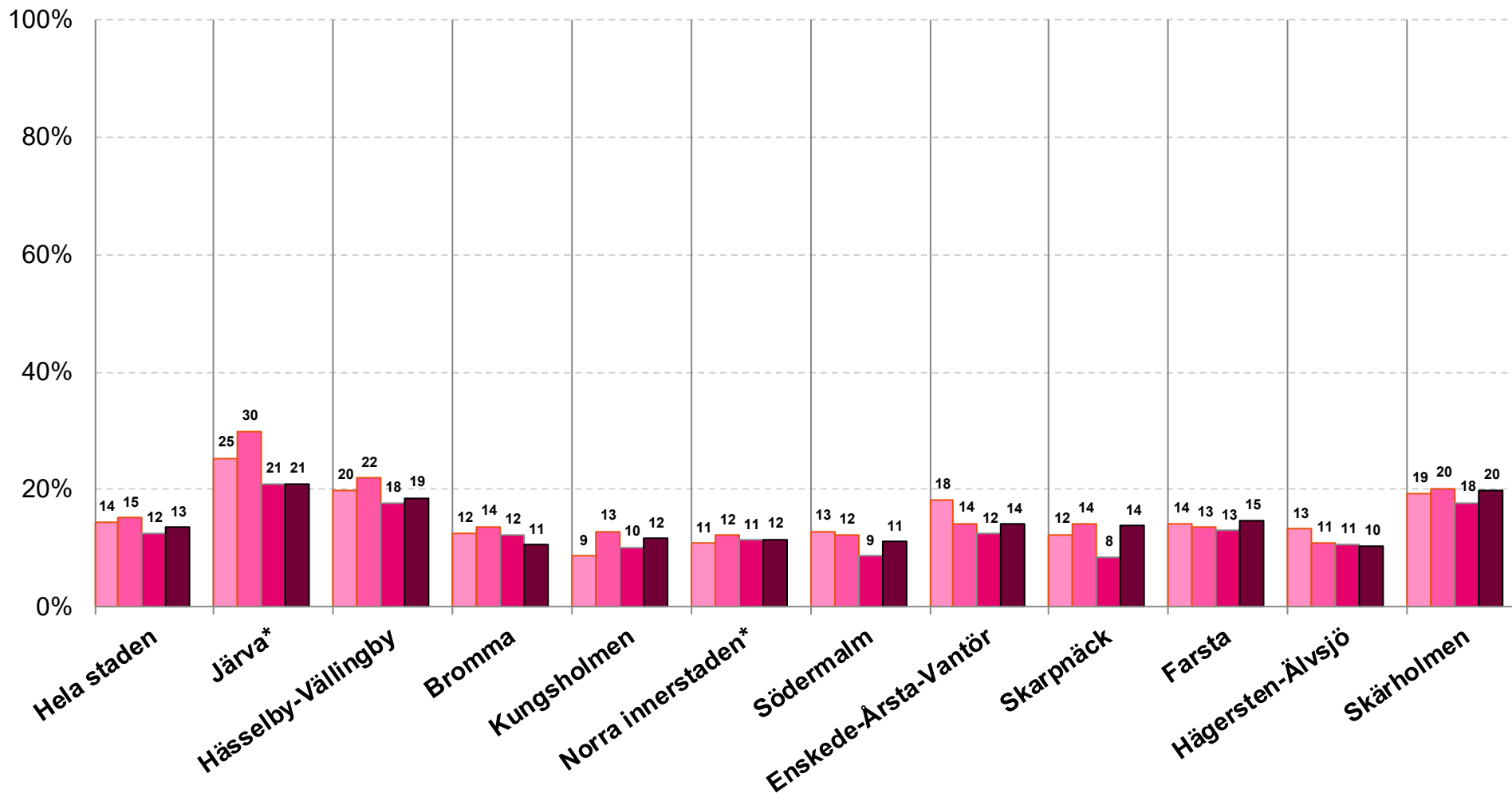
Andel i procent som svarat: Ganska litet | Mycket litet



F37. Fråga: Vilket förtroende har du för stadsdelsförvaltningen i området där du bor?

Svarsalternativ: Mycket stort | Ganska stort | Varken stort eller litet | Ganska litet | Mycket litet | Vet ej

Andel i procent som svarat: Ganska litet | Mycket litet



Sambandsanalyser

Specifika samband: Oro för brott/Hört talas om brott

Staden totalt

	Orolig för brott*	Ej orolig för brott*
Hört talas om brott**	58%	42%
Ej hört talas om brott**	26%	74%

	2017	2020	2023
Andel som <u>har hört talas om brott och inte</u> är oroliga	44%	43%	42%
Andel om <u>ej hört talas om brott och är</u> oroliga	30%	29%	26%



Stockholms stad

* F17. Känner du oro för att bli utsatt för ett brott av något slag i ditt bostadsområde? [Ja, varje eller nästan varje dag | Ja, någon gång i veckan | Ja, någon gång i månaden | Ja, några gånger under året | Nej aldrig]

** F21. Har du under det senaste året hört talas om något brott, t.ex. inbrott, bilrelaterade brott eller skadegörelse, som begåtts i ditt bostadsområde eller i anknypning till detta? [Det begås inga brott i vårt bostadsområde och dess närhet | Nej | Ja, ett brott | Ja, flera brott]

Specifika samband: Oro för brott/Bevittnat brott

Staden totalt

	Orolig för brott*	Ej orolig för brott*
Bevittnat brott**	70%	30%
Ej bevittnat brott**	36%	64%

	2017	2020	2023
Andel som <u>har bevittnat brott och inte är oroliga</u>	32%	31%	30%
Andel om <u>ej bevittnat brott och är oroliga</u>	40%	39%	36%



* F17. Känner du oro för att bli utsatt för ett brott av något slag i ditt bostadsområde? [Ja, varje eller nästan varje dag | Ja, någon gång i veckan | Ja, någon gång i månaden | Ja, några gånger under året | Nej aldrig]

** F20. Har du under det senaste året sett något brott begås i ditt bostadsområde? [Nej | Ja, ett brott | Ja, flera brott]

Specifika samband: Oro för brott/Utsatts för brott

Staden totalt

	Orolig för brott*	Ej orolig för brott*
Utsatts för brott**	71%	29%
Ej utsatts för brott**	40%	60%

	2011	2014	2017	2020	2023
Andel som <u>har utsatts för brott</u> och <u>inte</u> är oroliga	39%	36%	32%	31%	29%
Andel om <u>ej utsatts för brott</u> och <u>är</u> oroliga	36%	36%	41%	41%	40%



Stockholms
stad

* F17. Känner du oro för att bli utsatt för ett brott av något slag i ditt bostadsområde? [Ja, varje eller nästan varje dag | Ja, någon gång i veckan | Ja, någon gång i månaden | Ja, några gånger under året | Nej aldrig]

** F26-F33. Har ditt hushåll under de senaste 12 månaderna utsatts för...[brott]? [Minst ett ja-svar | Inga ja-svar]

Specifika samband: Oro för brott/Utsatts för våldsbrott

Staden totalt

	Orolig för brott*	Ej orolig för brott*
Utsatts för våldsbrott*	75%	25%
Ej utsatts för våldsbrott*	45%	55%

	2008	2011	2014	2017	2020	2023
Andel som <u>har utsatts för våldsbrott och inte är oroliga</u>	40%	32%	30%	25%	21%	25%
Andel om <u>ej utsatts för våldsbrott och är oroliga</u>	46%	42%	42%	47%	47%	45%



Stockholms
stad

* F17. Känner du oro för att bli utsatt för ett brott av något slag i ditt bostadsområde? [Ja, varje eller nästan varje dag | Ja, någon gång i veckan | Ja, någon gång i månaden | Ja, några gånger under året | Nej aldrig]

** F26 & F28. Har ditt hushåll under de senaste 12 månaderna utsatts för...[våldsbrott]? [Minst ett ja-svar | Inga ja-svar]

Specifika samband: Oro för brott/Utsatts för sexuella trakasserier

Staden totalt

	Orolig för brott*	Ej orolig för brott*
Utsatts för sexuella trakasserier*	79%	21%
Ej utsatts för sexuella trakasserier*	45%	55%

	2008	2011	2014	2017	2020	2023
Andel som <u>har utsatts för</u> sexuella trakasserier och <u>inte är</u> oroliga	53%	32%	23%	26%	24%	21%
Andel om <u>ej utsatts för</u> sexuella trakasserier och <u>är</u> oroliga	47%	42%	42%	47%	46%	45%



* F17. Känner du oro för att bli utsatt för ett brott av något slag i ditt bostadsområde? [Ja, varje eller nästan varje dag | Ja, någon gång i veckan | Ja, någon gång i månaden | Ja, några gånger under året | Nej aldrig]

** F29. Har du själv under de senaste 12 månaderna blivit utsatt för sexuella trakasserier? [Nej | Ja]

Specifika samband: Oro för brott/Bostadsform

Staden totalt

	Orolig för brott*	Ej orolig för brott*
Hyreslägenhet**	47%	52%
Bostadsrättslägenhet/ andelsrättslägenhet**	45%	55%
Radhus, kedjehus eller parhus**	47%	53%
Villa**	46%	54%



* F17. Känner du oro för att bli utsatt för ett brott av något slag i ditt bostadsområde? [Ja, varje eller nästan varje dag | Ja, någon gång i veckan | Ja, någon gång i månaden | Ja, några gånger under året | Nej aldrig]

** F1. I vilken typ av bostad bor du? [Hyreslägenhet | Bostadsrättslägenhet/andelsrättslägenhet | Radhus, kedjehus eller parhus | Villa]

Specifika samband: Oro för brott/Tid i området

Staden totalt

	Orolig för brott*	Ej orolig för brott*
Mindre än ett år**	39%	61%
1 – 5 år**	46%	54%
Mer än 5 år**	47%	53%

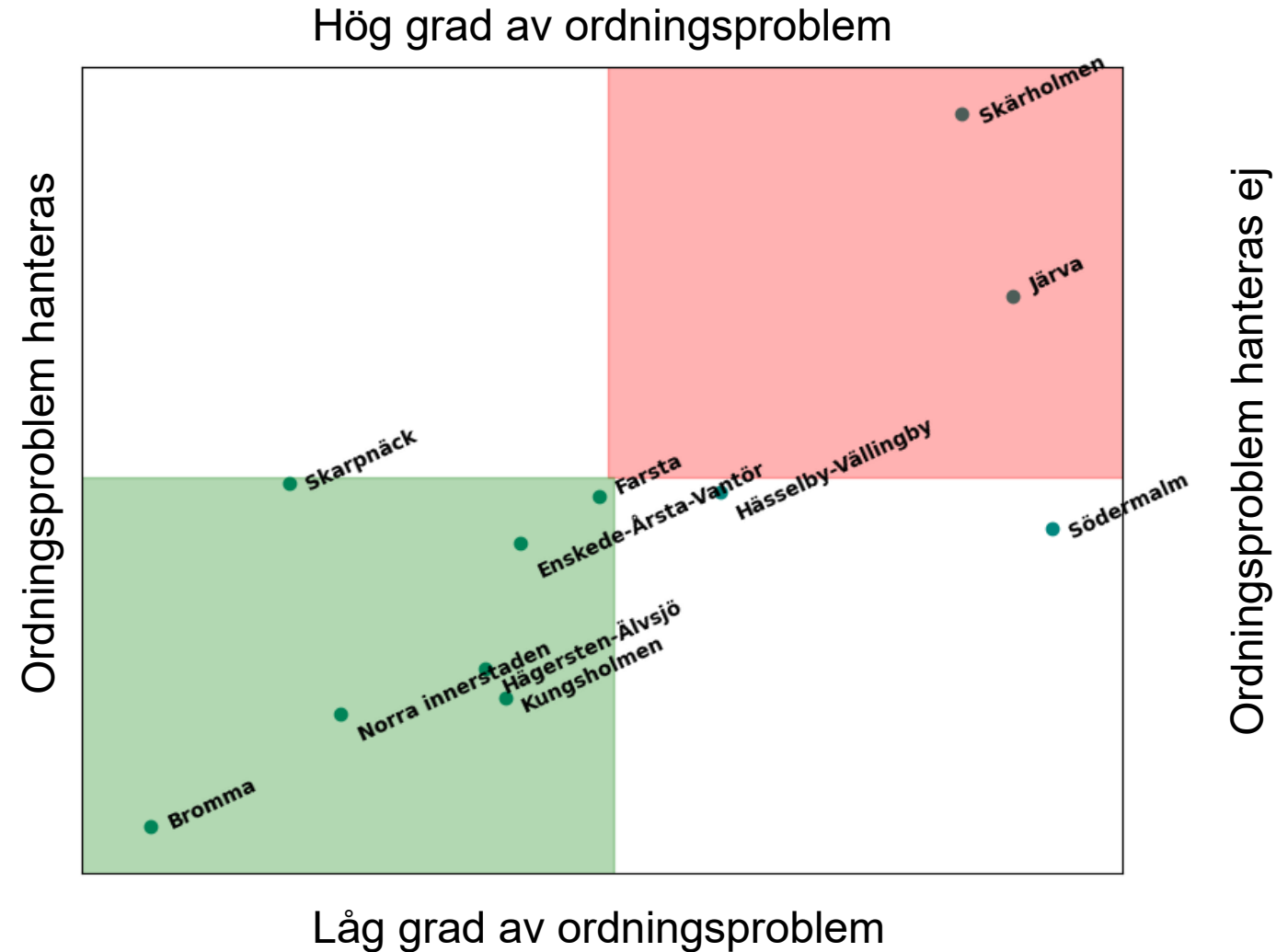
Trygghetsfrämjande åtgärder: Staden totalt

För att kartlägga vilka ordningsproblem som åtgärdas eller ej har följande fyra ordningsproblem klassats utifrån respondenternas svar: dels om de upplever kategorin som ett problem i stor utsträckning, dels om det åtgärdas.

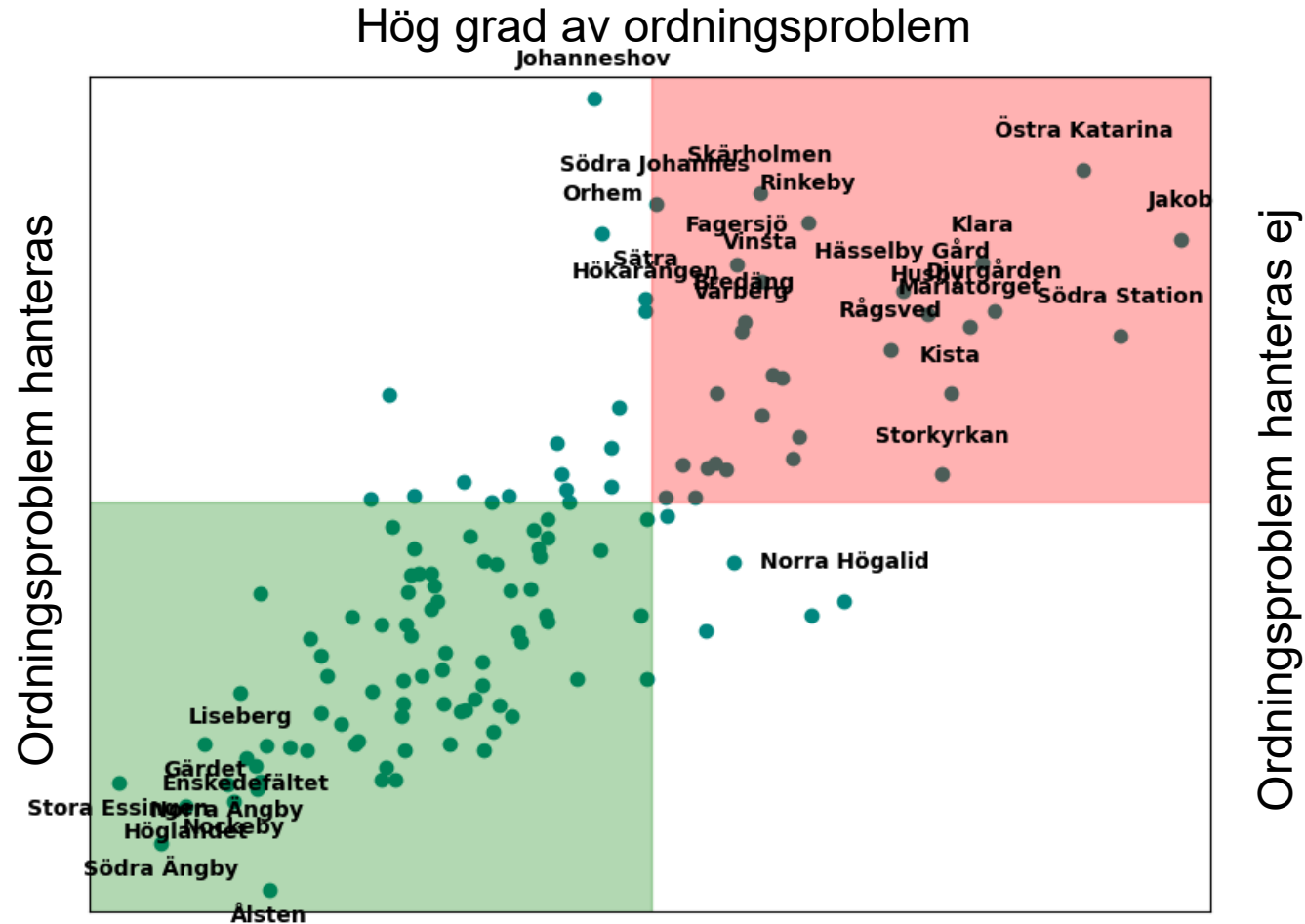
F24_2-F24_5 & F25_1-F25_4. Fråga: Upplever du att det finns problem med följande fenomen i ditt bostadsområde eller i anknäytning till detta? & I mitt bostadsområde... [åtgärdas problem].

	Problem i stor utsträckning och åtgärdas ej	Problem i stor utsträckning men åtgärdas	Problem i stor utsträckning, vet ej om det åtgärdas	Inte ett problem i stor utsträckning
Klotter	4%	2%	1%	93%
Skadegörelse	4%	2%	1%	93%
Nedskräpning	12%	5%	0%	82%
Mörka områden och dålig belysning	10%	1%	0%	88%
Minst en av ovanstående	19%	-	-	-

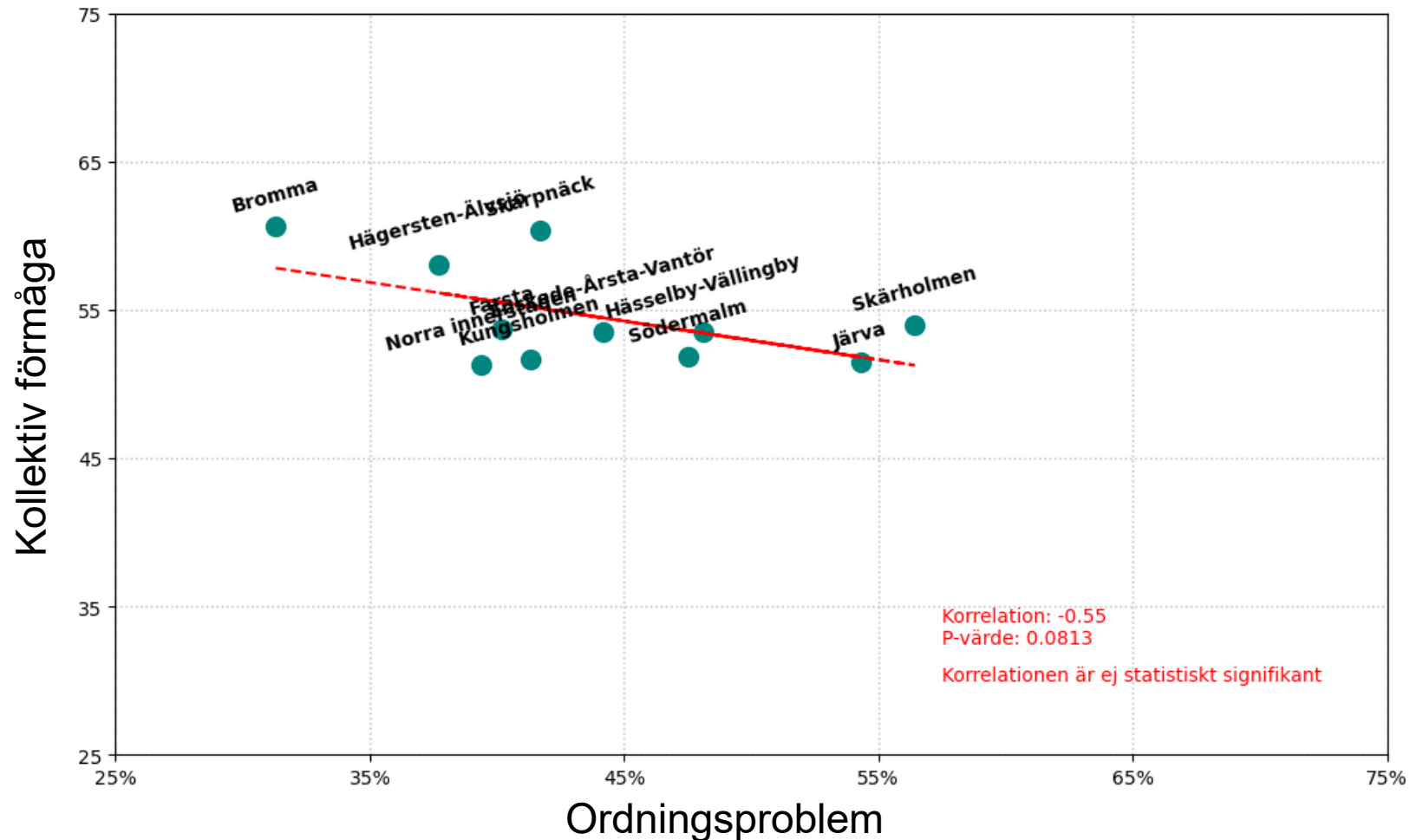
Förhållande mellan ordningsproblem i lokalområdet och hantering av problem i området [Stadsdelsområden]



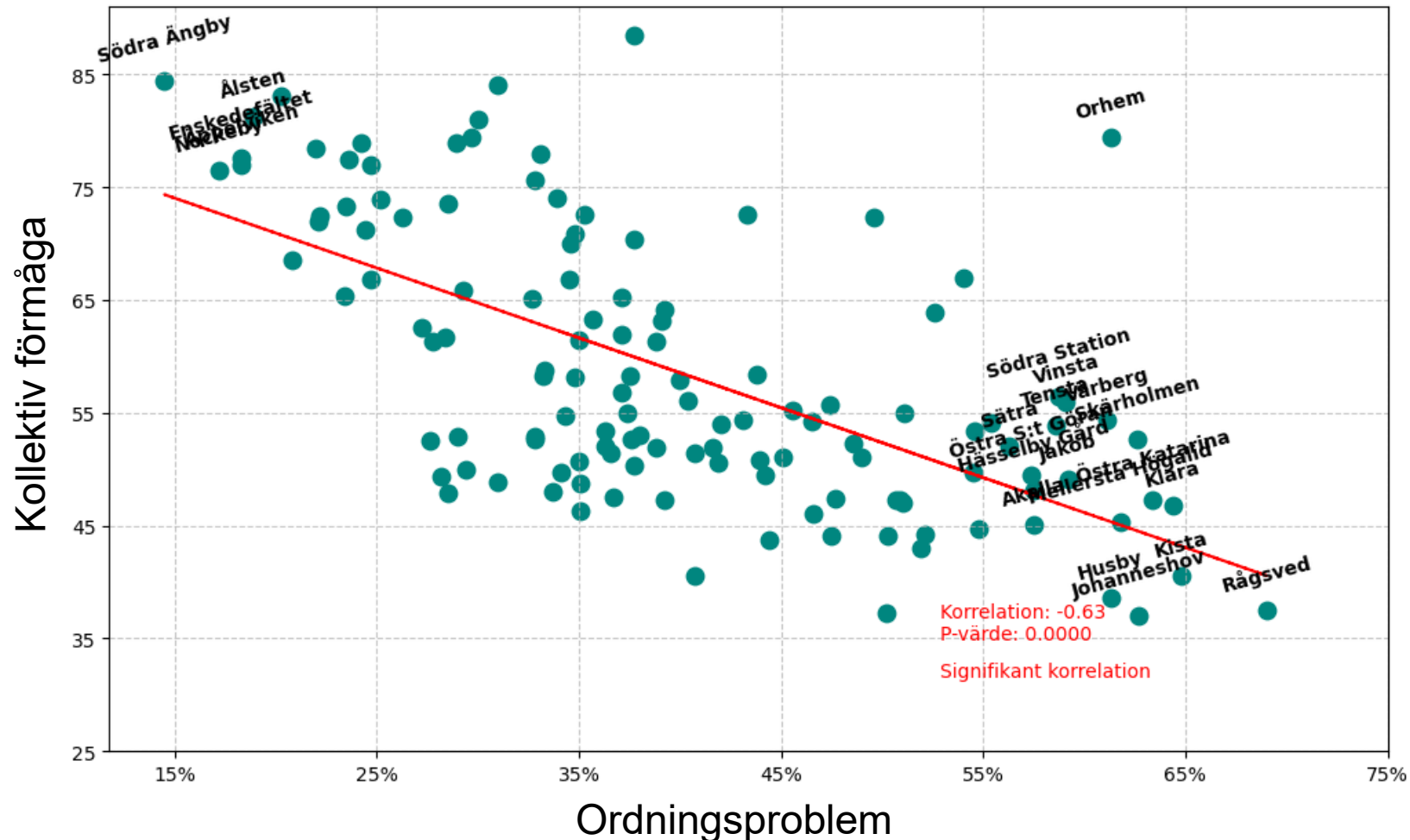
Förhållande mellan ordningsproblem i lokalområdet och hantering av problem i området [Stadsdel]



Förhållande mellan ordningsproblem i lokalområdet* och kollektiv förmåga** [Stadsdelsområden]

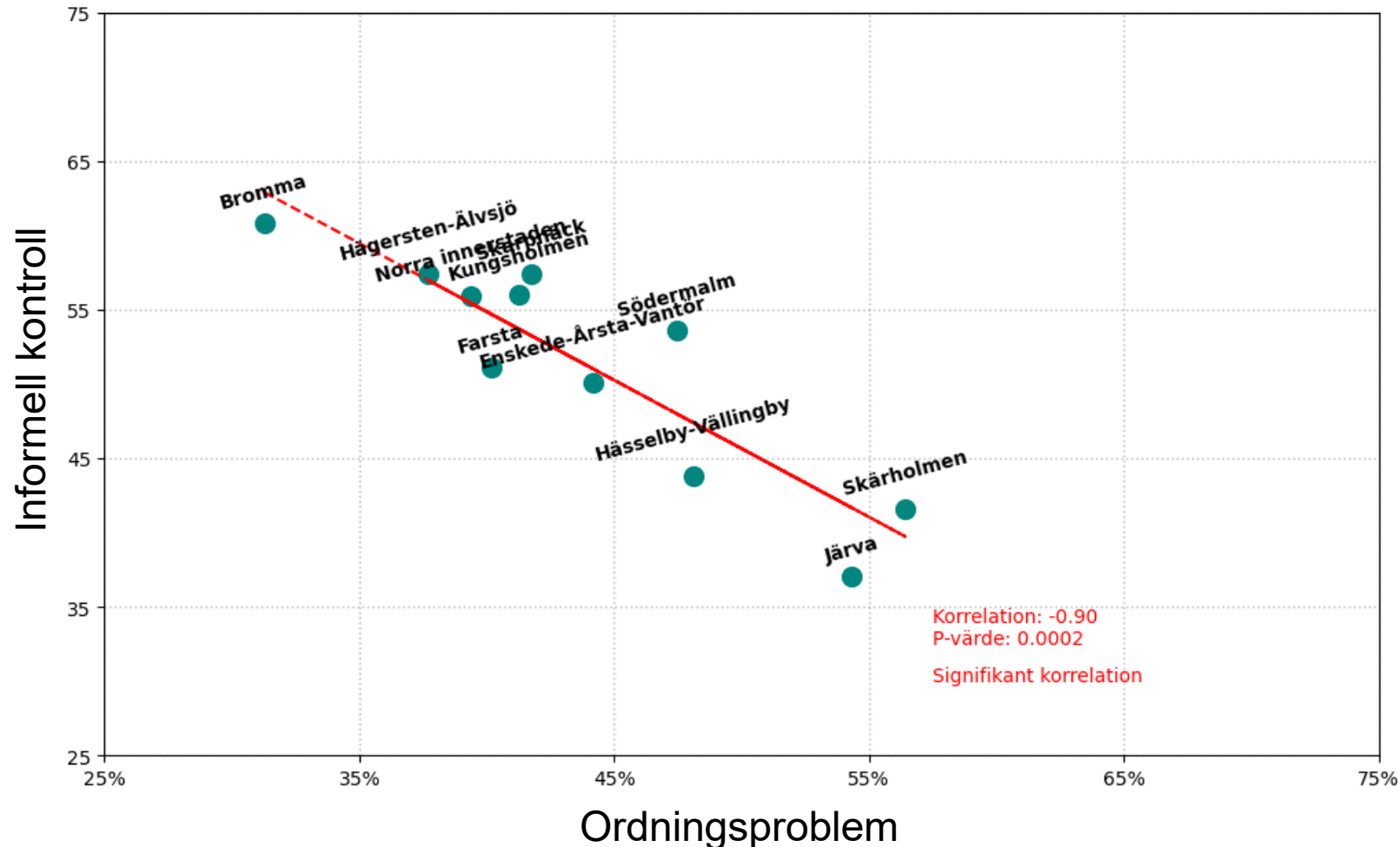


Förhållande mellan ordningsproblem i lokalområdet* och kollektiv förmåga** [Stadsdel]

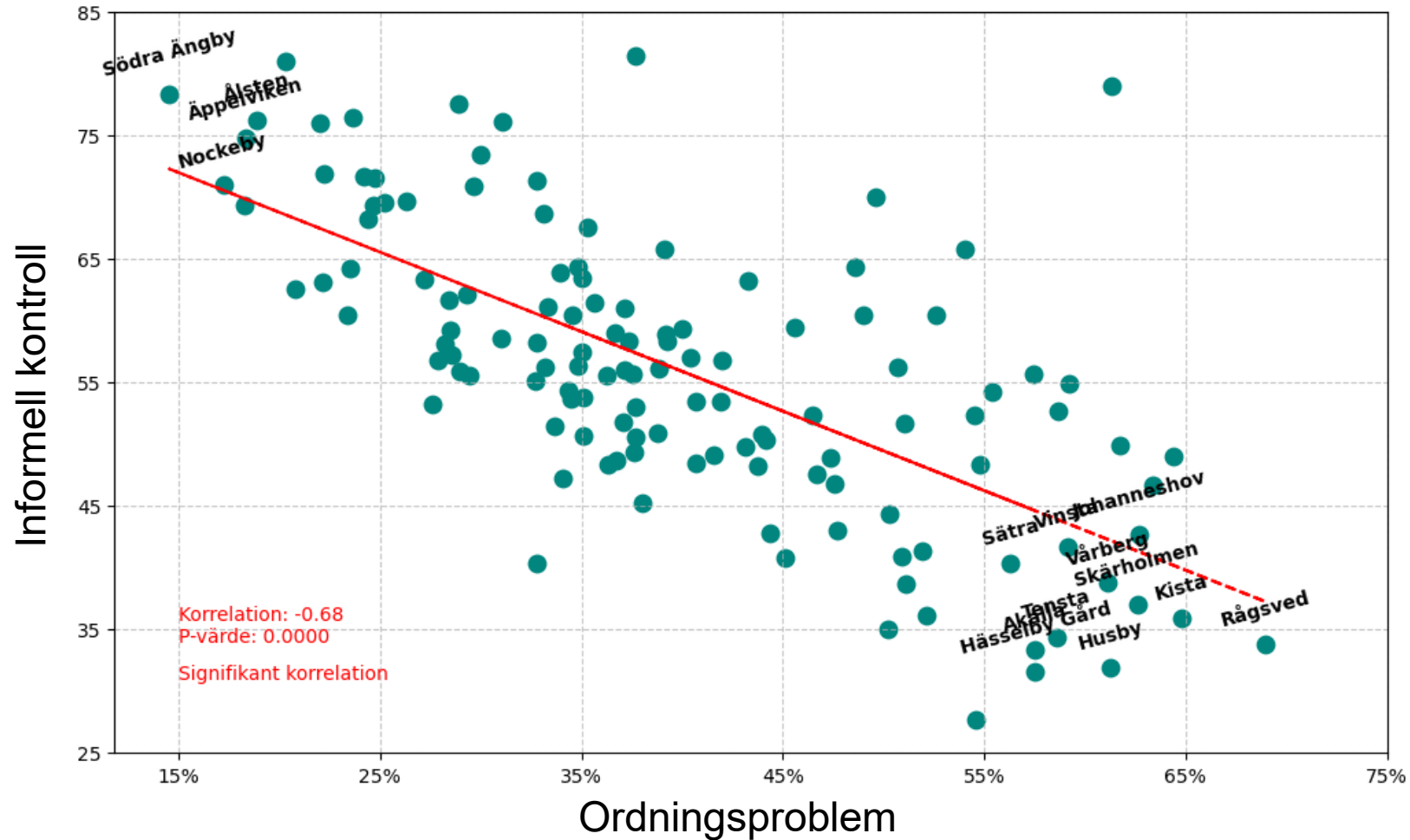


* F24_1-F24_17. Upplever du att det finns problem med följande fenomen i ditt bostadsområde eller i anknytning till detta? Andelen som svarat följande på minst en av frågorna: Ja, i stor utsträckning
** F5_1-F5_7. Instämmer du eller instämmer du inte i följande påståenden om ditt bostadsområde? Index av samtliga frågor, mellan 0 och 100 [0 respektive 7 instämmanden], av de som svarat: Instämmer helt och fullt | Instämmer delvis

Förhållande mellan ordningsproblem i lokalområdet* och informell social kontroll** [Stadsdelsförvaltning]



Förhållande mellan ordningsproblem i lokalområdet* och informell social kontroll** [Stadsdel]



Vem är orolig?

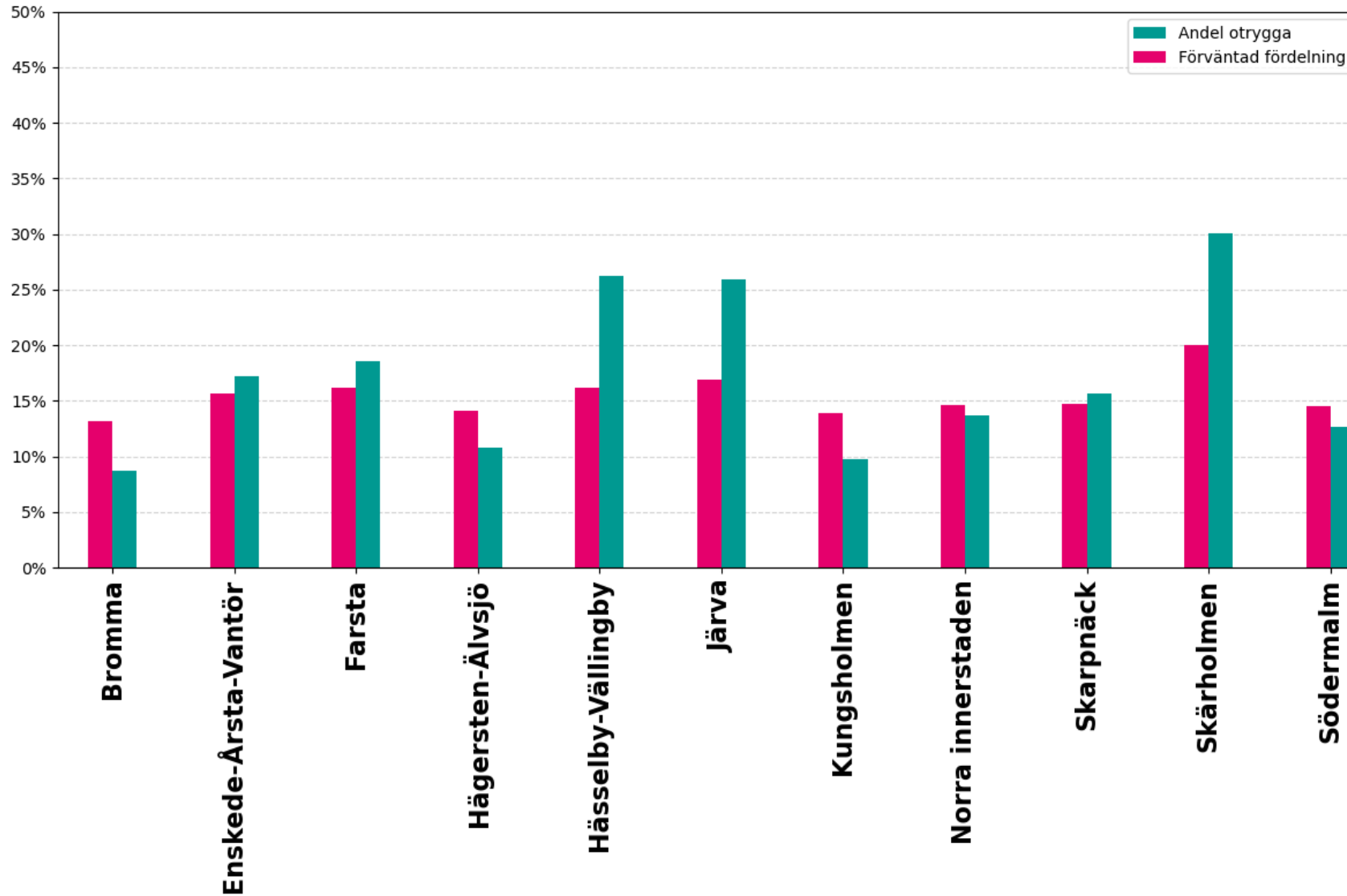
För att undersöka oro inför vistelse i bostadsområdet har en sambandsmodell utvecklats. Modellen syftar till att analysera hur oron påverkas baserat på medborgarnas demografiska egenskaper, och mer specifikt att identifiera de ökade orosriskerna för olika grupper i jämförelse med motsatsgruppen, med hänsyn tagen till övriga faktorer. Den tillämpade metoden är logistisk regression och den grundar sig på insamlade svar från hela stadsbefolkningen. För en mer detaljerad beskrivning av modellen hänvisas till den tekniska rapporten.

	Risk för oro*	Andel som tillhör gruppen
Bott i området mindre än 1 år	-31%	11%
Har funktionsnedsättning	38%	7%
Kvinna	39%	50%
Har högskoleutbildning	-24%	61%
Född utanför Norden	55%	28%
Föräldrar födda i Sverige	-11%	61%
Boende i hyresrätt	65%	39%

Förväntat resultat

På följande sida visas ett förväntat resultat kring otrygghet. Resultatet baseras på den logistiska regressionen som genomförts utifrån ett antal demografiska variabler. Utfallet av modellen har sedan applicerats på stadsdelarnas sammansättning för att få en bild av förväntat resultat i förhållande till faktiskt resultat. Det förväntade resultatet visar hur otryggheten skulle se ut om modellen förklarade hela variationen i otrygghet. Om andelen otrygga exempelvis är fler än det förväntade resultatet innebär det att det finns en variation i resultatet som inte förklaras genom demografi.

Förväntat resultat: Stadsdelsområde



Kartor

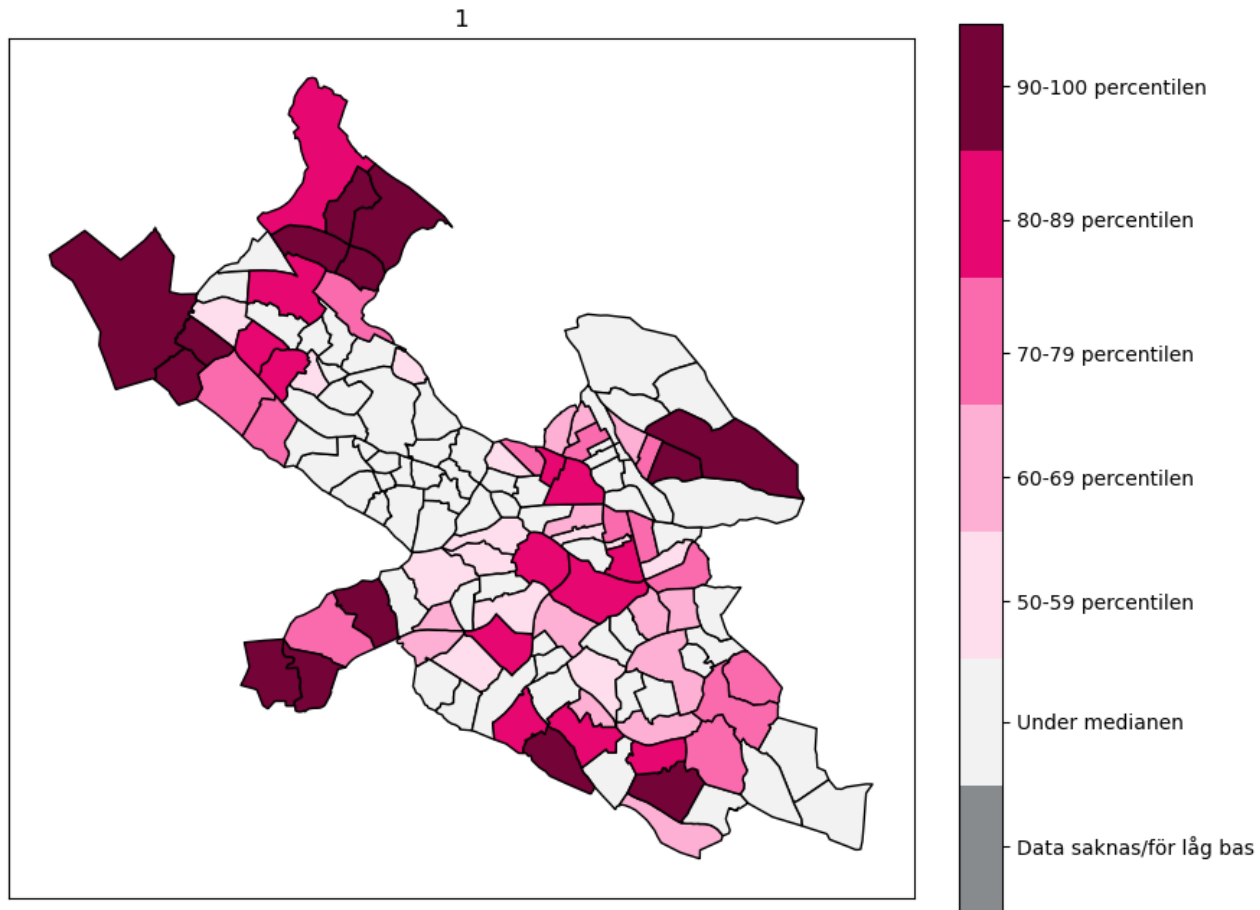
Beskrivning kartor

Nedan kommer kartor indelade i basområden presenteras, där svarsalternativ kopplat till otrygghet har markerats ut med percentiler (se beskrivning nedan). Jämförelsen görs för aggregerade värden över alla år som data finns, mellan alla basområden i Stockholms stad.

Då negativa svarsalternativ har markerats ut blir tolkningen att ju högre percentil basområdena är desto större (relativa) problem finns i basområdet. De basområden som understiger medianvärdet för staden markeras med vit färg, medan de med högre andel problem får en allt starkare markering i lila färg. De basområden som har mindre än 40 oviktat antal svar för det svarsalternativ som illustreras markeras med grå färg.

Percentiler: Vid användning av percentiler delas ett material/resultat in i 100 delar – percentiler – från det lägsta till det högsta värdet. Den 10:e percentilen beskriver exempelvis det gränsvärde som skiljer de tio procent med lägst resultat från resten av gruppen, medan 50:e percentilen skiljer den hälft med lägst resultat från den med högst (även kallad medianvärde).

F18. Fråga: Om du går ut ensam sent en kväll i området du bor i, känner du dig trygg eller otrygg eller går du i stort sett aldrig ut ensam på kvällarna?
[Percentil: Basområden Stockholms stad, 2008-2023-års värden]

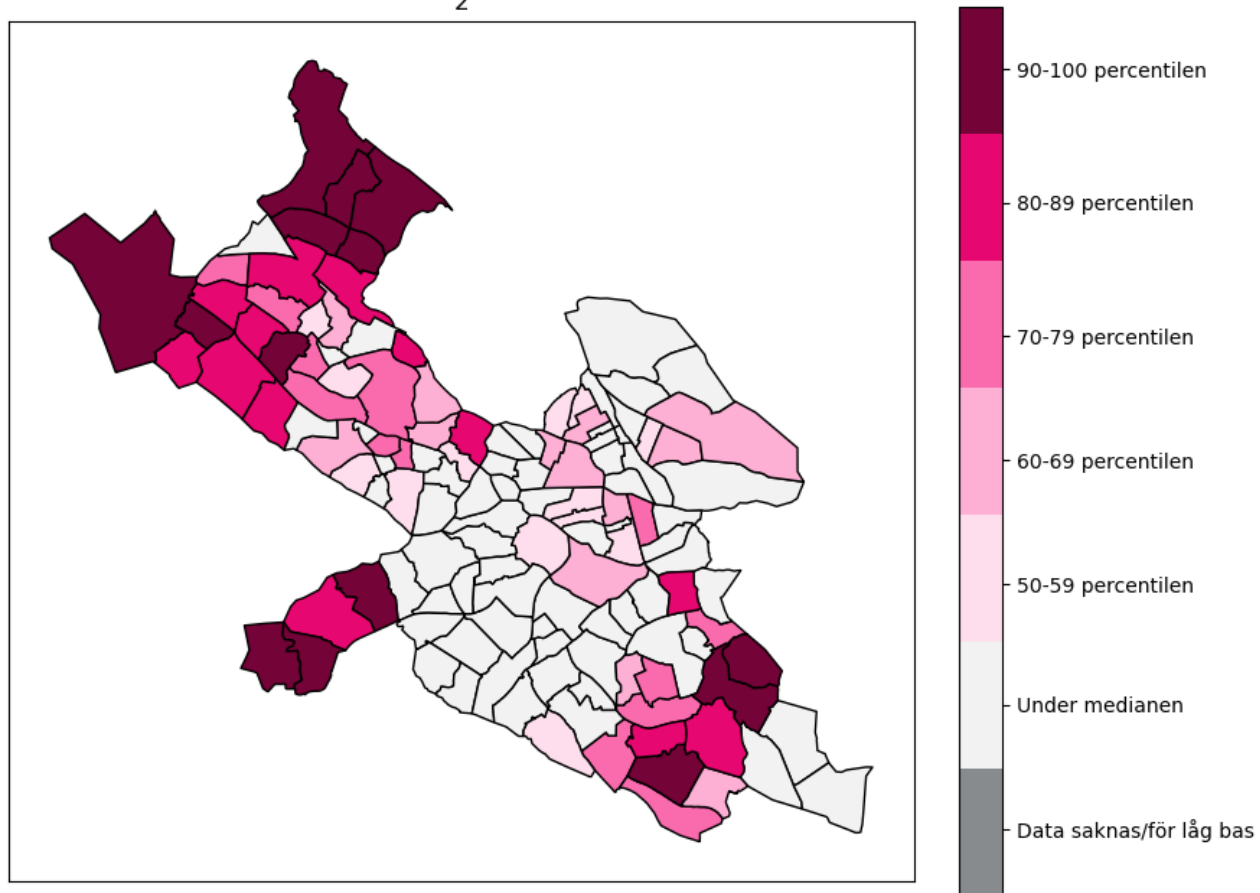


Andelen som svarat: Mycket otrygg | Går ej ut ensam på kvällen av oro för att utsättas för brott

Svarsalternativ: Mycket trygg | Ganska trygg | Ganska otrygg | Mycket otrygg | Går ej ut ensam på kvällen av oro för att utsättas för brott | Går ej ut ensam på kvällen av andra orsaker

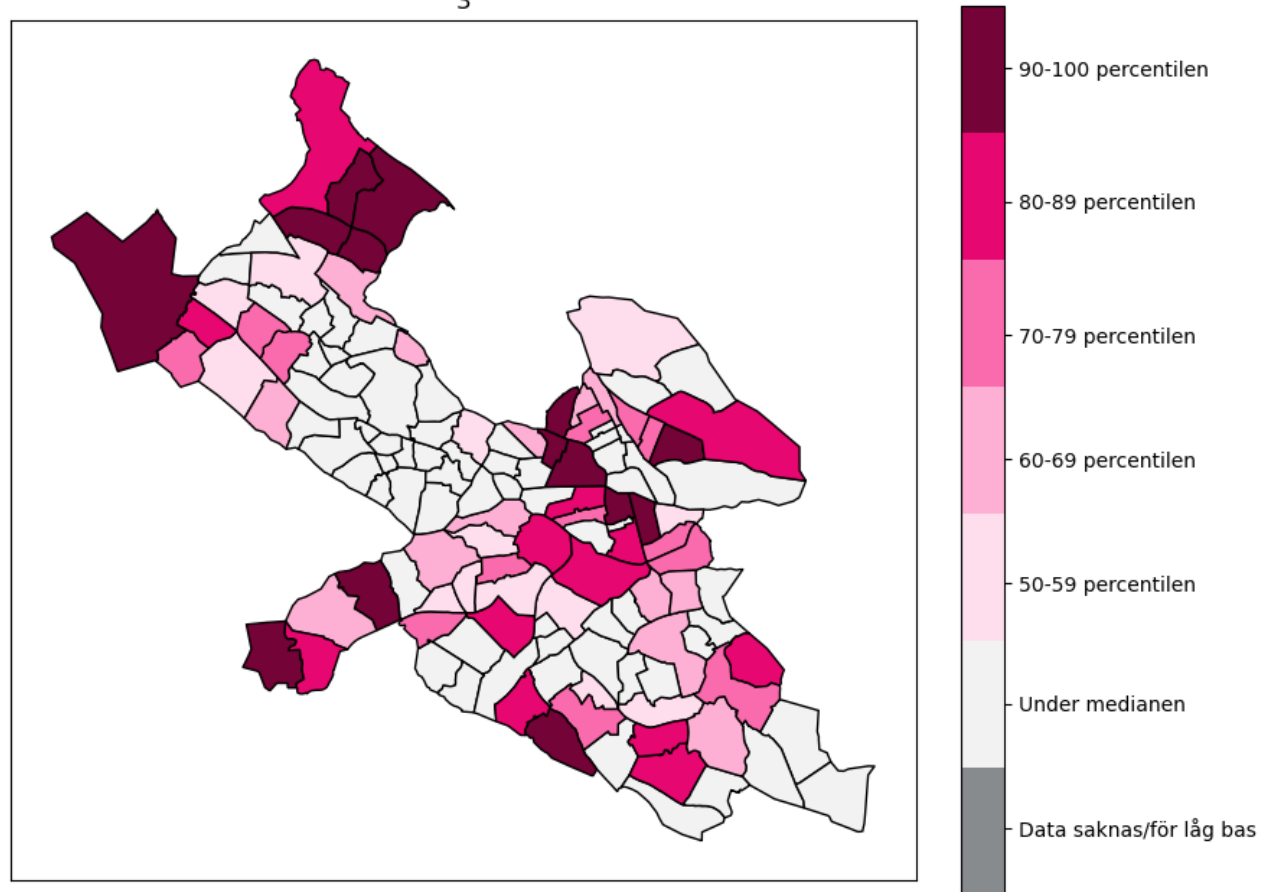
F24_1-F24_17. Fråga: Upplever du att det finns problem med följande fenomen i ditt bostadsområde eller i anknötning till detta? [Percentil: Basområden Stockholms stad, 2017-2023-års värden]

2



F25_1-F25_4. Fråga: I mitt bostadsområde...[åtgärdas problem]. [Percentil: Basområden Stockholms stad, 2017-2023-års värden]

3



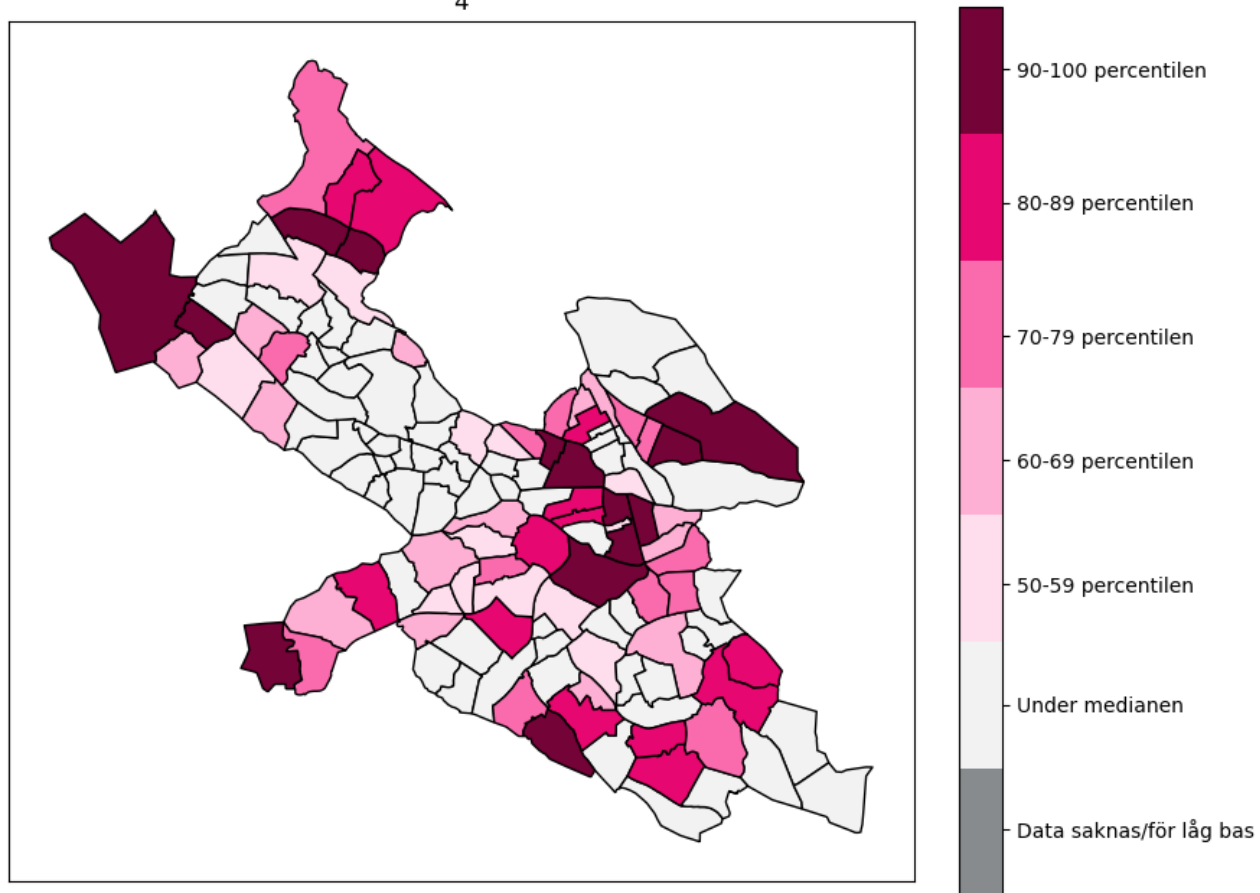
Stockholms stad

Index av samtliga frågor av de som svarat: Stämmer inte alls | Stämmer ganska dåligt

Svarsalternativ: Stämmer inte alls | Stämmer ganska dåligt | Varken eller | Stämmer ganska bra | Stämmer helt | Vet ej

F24_2-F24_5 & F25_1-F25_4. Fråga: Upplever du att det finns problem med följande fenomen i ditt bostadsområde eller i anknötning till detta? & I mitt bostadsområde... [åtgärdas problem]. [Percentil: Basområden Stockholms stad, 2017-2023-års värden]

4



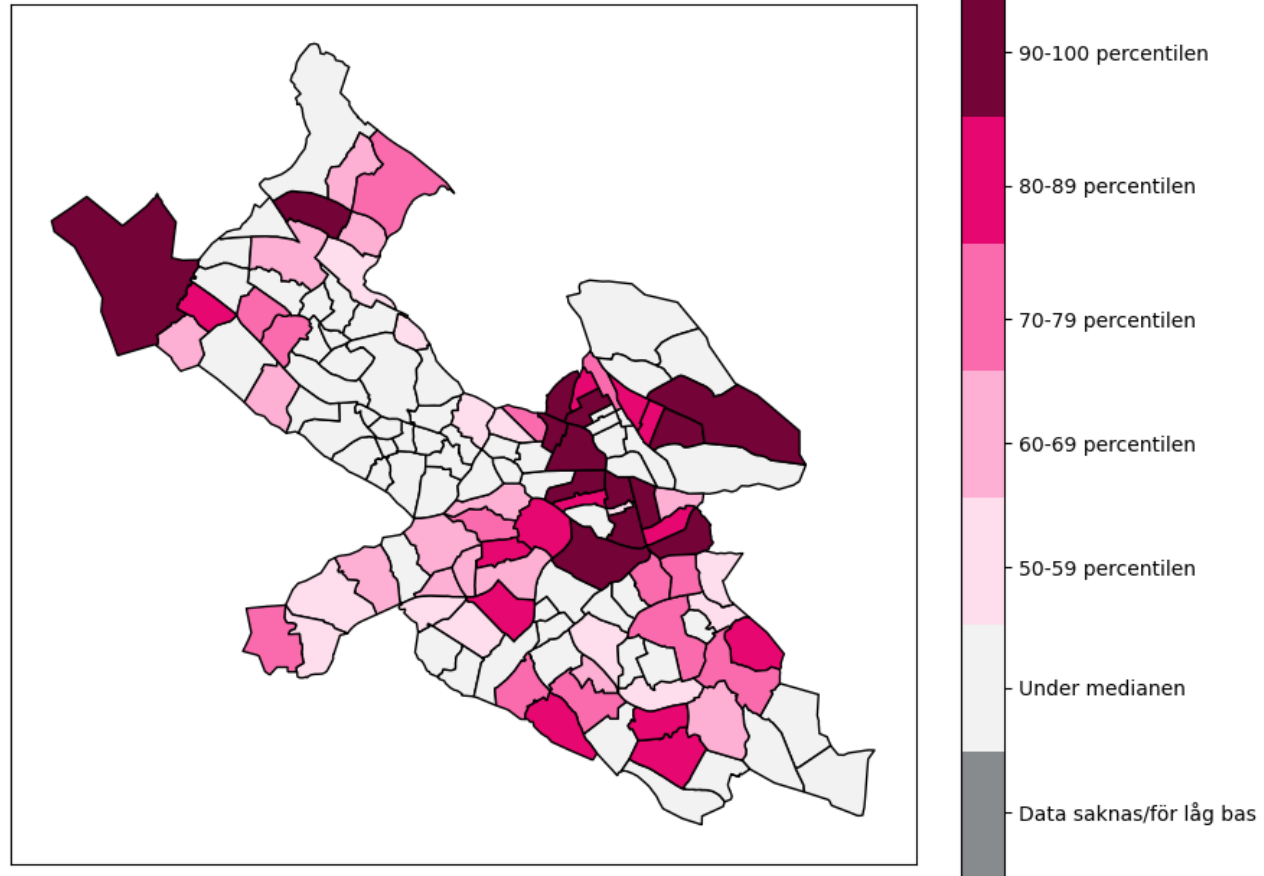
**Stockholms
stad**

Andelen som svarat att det finns minst ett problem i stor utsträckning som inte åtgärdas.

Problem: Klotter, Skadegörelse, Nedskräpning, Mörka områden och dålig belysning

F26-F33. Fråga: Har du själv under de senaste 12 månaderna blivit utsatt för... [brott]? [Percentil: Basområden Stockholms stad, 2017-2023-års värden]

5



Stockholms
stad

Andelen som svarat ja på minst en av frågorna.

F37. Fråga: Vilket förtroende har du för stadsdelsförvaltningen i området där du bor? [Percentil: Basområden Stockholms stad, 2014-2023-års värden]

6

