

Enskede-Årsta-Vantör - Stödboende



Brukarundersökning inom socialpsykiatrin 2026
9 svar, 75%



Om undersökningen

Undersökningen genomfördes med hjälp av digitala enkäter där brukaren loggade in och besvarade enkäten med personliga koder. Brukarna har även haft möjlighet att få hjälp att besvara enkäten av brukarstödare som har funnits till hands via telefon samt besökt boenden.

Syftet med undersökningen är bland annat att följa upp kvaliteten i staden verksamheter och ge stadens utförare ett underlag för verksamhetsutveckling samt bidra till dialog mellan verksamhet och brukare.

Undersökningen omfattar regiformerna staden, egen regi och privat regi.

Insamlingen har skett under vecka 10-20 år 2026.

Varje brukare har fått en egen kod, detta för att säkerställa svarsfrekvensen men också för att säkerställa att varje svar matchas till rätt verksamhet.

Diagrammen visar andelen av de som svarat och som har avgivit ett svar: Stämmer inte alls/Stämmer ganska dåligt/Varken eller/Stämmer ganska bra/Stämmer. Andelarna beräknas exklusive vet ej-svar. På grund av avrundning kan det hända att summan av svaren (Stämmer inte alls-Stämmer) inte alltid summerar till exakt 100 procent. Svartalernativet vet ej redovisas separat som andelen av de i målgruppen som avgivit svaret vet ej.

Jämförelse görs mellan år 2024-2026 där så är möjligt. Brytningar görs även på kön, vem som har svarat på enkäten och regiform såvida minst 5 personer har svarat i respektive grupp.

Totalt har 122 brukare av 205 deltagit vilket ger en svarsfrekvens om 60%.

Undersökningen är genomförd av Origo Group.

Svarsfrekvens

	Urval 2026	Antal svar 2026	Svarsfrekvens 2026	Svarsfrekvens 2025	Svarsfrekvens 2024	Svarsfrekvens 2023	Svarsfrekvens 2022	Urval 2025	Antal svar 2025
Bromma	6	4	67	78	63	25	18	9	7
Enskede Årsta Vantör	12	9	75	67	35	38	35	15	10
Farsta	18	13	72	72	50	34	55	18	13
Hägersten-Älvsjö	10	9	90	70	42	42	33	10	7
Hässelby-Vällingby	23	10	43	67	43	21	44	21	14
Järva	20	13	65	54	52	44	49	26	14
Kungsholmen	13	9	69	73	80	70	31	11	8
Norra innerstaden	29	14	48	50	32	26	48	30	15
Skarpnäck	19	11	58	50	41	56	32	18	9
Skärholmen	8	4	50	86	27	36	35	7	6
Socialförvaltningen	20	12	60	78	32	24	26	23	18
Södermalm	19	8	42	46	33	33	25	13	6
Kvinna	55	25	45	61	39	31	39	66	40
Man	123	78	63	63	44	40	38	152	96
Egen regi	135	72	53	60	37	38	61	141	85
Privat regi	70	50	71	66	54	36	17	77	51
Staden totalt	205	122	60	62	42	37	38	218	136

Frågorna i enkäten

Bakgrundsfrågor

- Vill du ha hjälp av bilder när du svarar på enkäten?
- Jag har besvarat frågorna själv
- Jag är född i Sverige
- Är dina föräldrar födda i Sverige?

Sammanfattande omdöme

- Jag är nöjd med mitt stödboende
- Jag känner mig trygg på mitt stödboende
- Personalen på mitt stödboende är vänlig mot mig

Vad jag tycker om mina möjligheter att påverka det stöd eller den assistans jag får

- Jag får möjlighet att påverka det stöd jag får
- Personalen frågar på vilket sätt jag vill ha stöd eller assistans
- Jag vet vart jag ska vända mig om jag vill lämna synpunkter och klagomål på mitt stödboende

Vad jag tycker om stödet eller assistansen jag får

- Personalen förstår vad jag behöver
- Personalen känner till mina styrkor och förmågor
- Jag är nöjd med det stöd jag får på boendet

Frågorna i enkäten

Hur jag trivs med personalen

- Jag litar på personalen
- Jag blir respekterad av personalen på mitt stödboende
- Personalen är bra på att få mig att göra saker självständigt, (alltså göra saker själv)

Diskriminering i verksamheten

- Har du blivit Orättvist behandlad/illa behandlad under det senaste året?
- Av vem har du blivit orättvist/illa behandlad?

Frågor om min biståndsbedömare

- Har du varit i kontakt med din biståndsbedömare det senaste året?
- Det är lätt att komma i kontakt med min biståndsbedömare
- Jag är nöjd med hur det gick till när jag och min biståndsbedömare gick igenom vad jag behövde för stödinsatser (exempelvis boende)
- Biståndsbedömaren är vänlig mot mig

Frågor om valfrihet

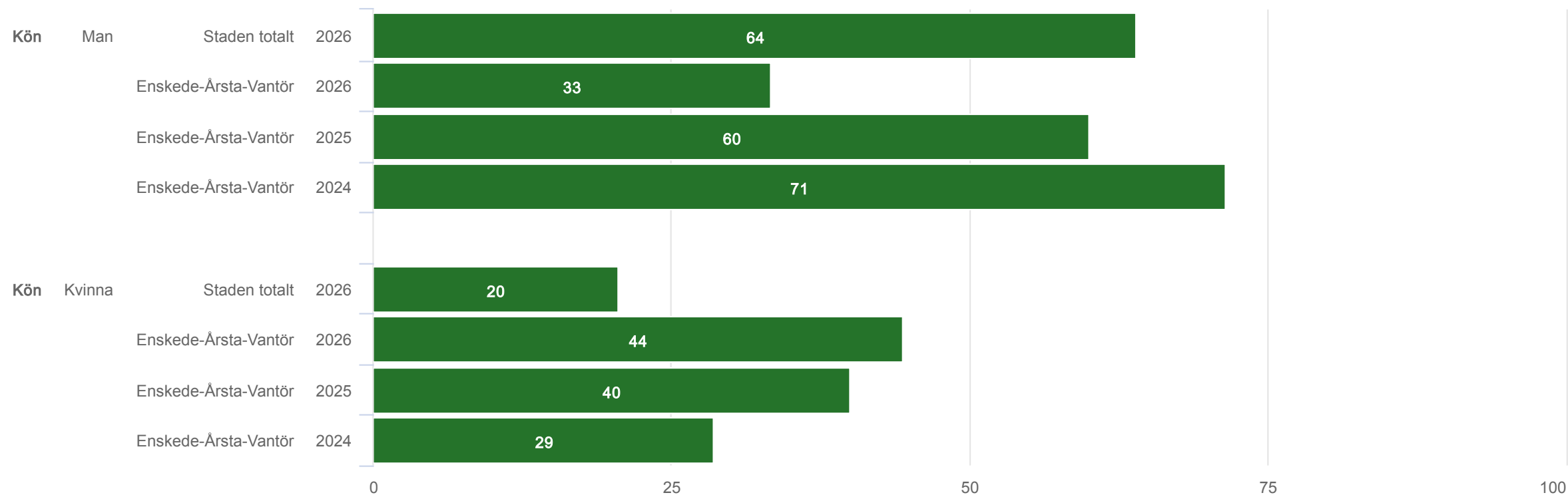
- Jag har själv haft möjlighet att välja vilket boende jag ska bo på
- Jag har fått information om möjligheten att välja stödboende

Bakgrundsfrågor

Bakgrundsfrågor

Stödboende (9 svar, 75%)

Kön



Bakgrundsfrågor


Stödboende (9 svar, 75%)

Jag har besvarat frågorna själv

Jag har besvarat
frågorna själv

Ja, helt själv


Staden totalt 2026
Enskede-Årsta-Vantör 2026
Enskede-Årsta-Vantör 2025
Enskede-Årsta-Vantör 2024



Jag har besvarat
frågorna själv

Nej, tillsammans med anhörig,
vän eller annan person


Staden totalt 2026
Enskede-Årsta-Vantör 2026
Enskede-Årsta-Vantör 2025
Enskede-Årsta-Vantör 2024



Jag har besvarat
frågorna själv

Nej, någon annan
har svarat åt mig

Staden totalt 2026
Enskede-Årsta-Vantör 2026¹
Enskede-Årsta-Vantör 2025¹
Enskede-Årsta-Vantör 2024¹



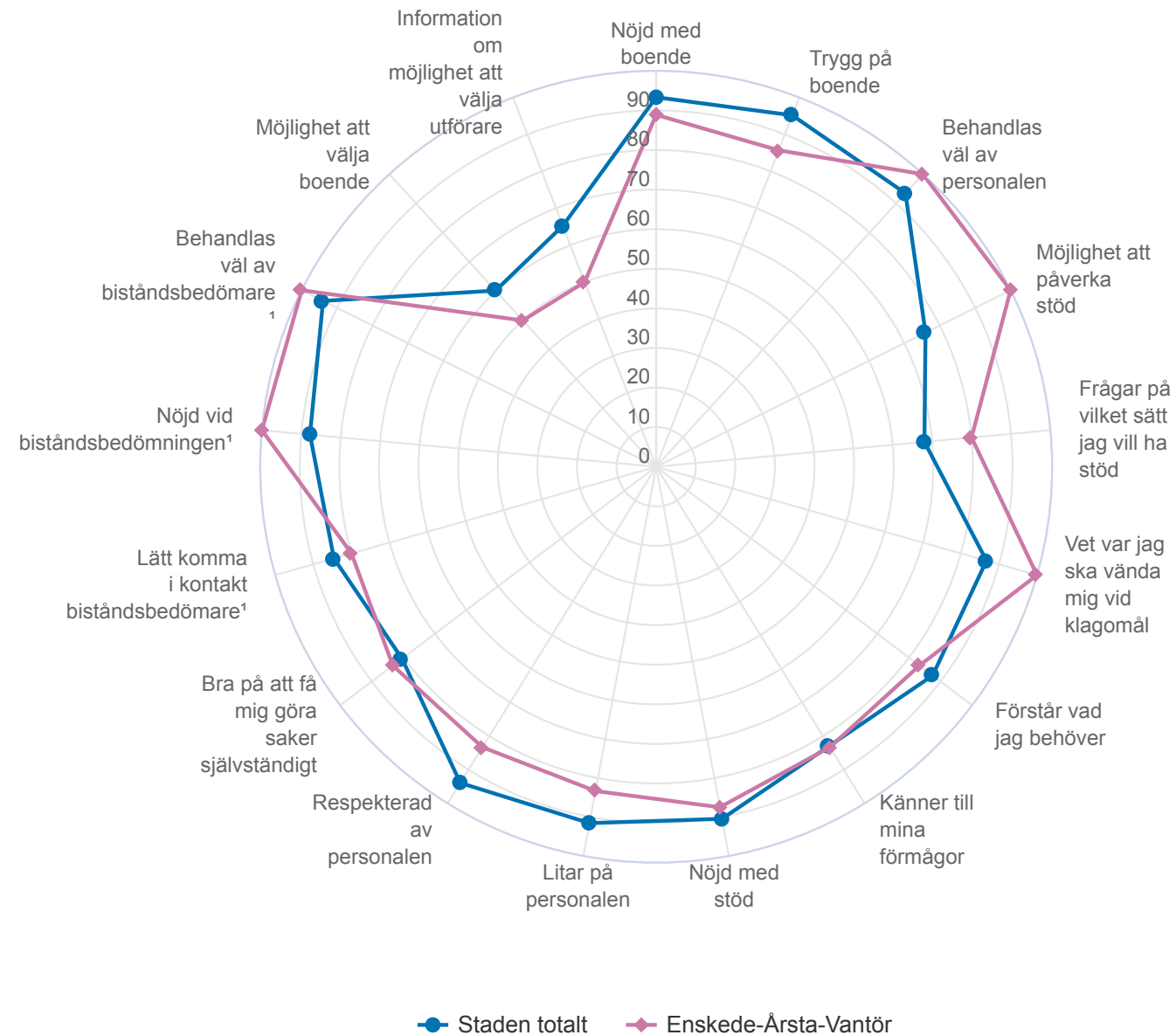
0 25 50 75 100

¹Inget resultat

Spindeldiagram

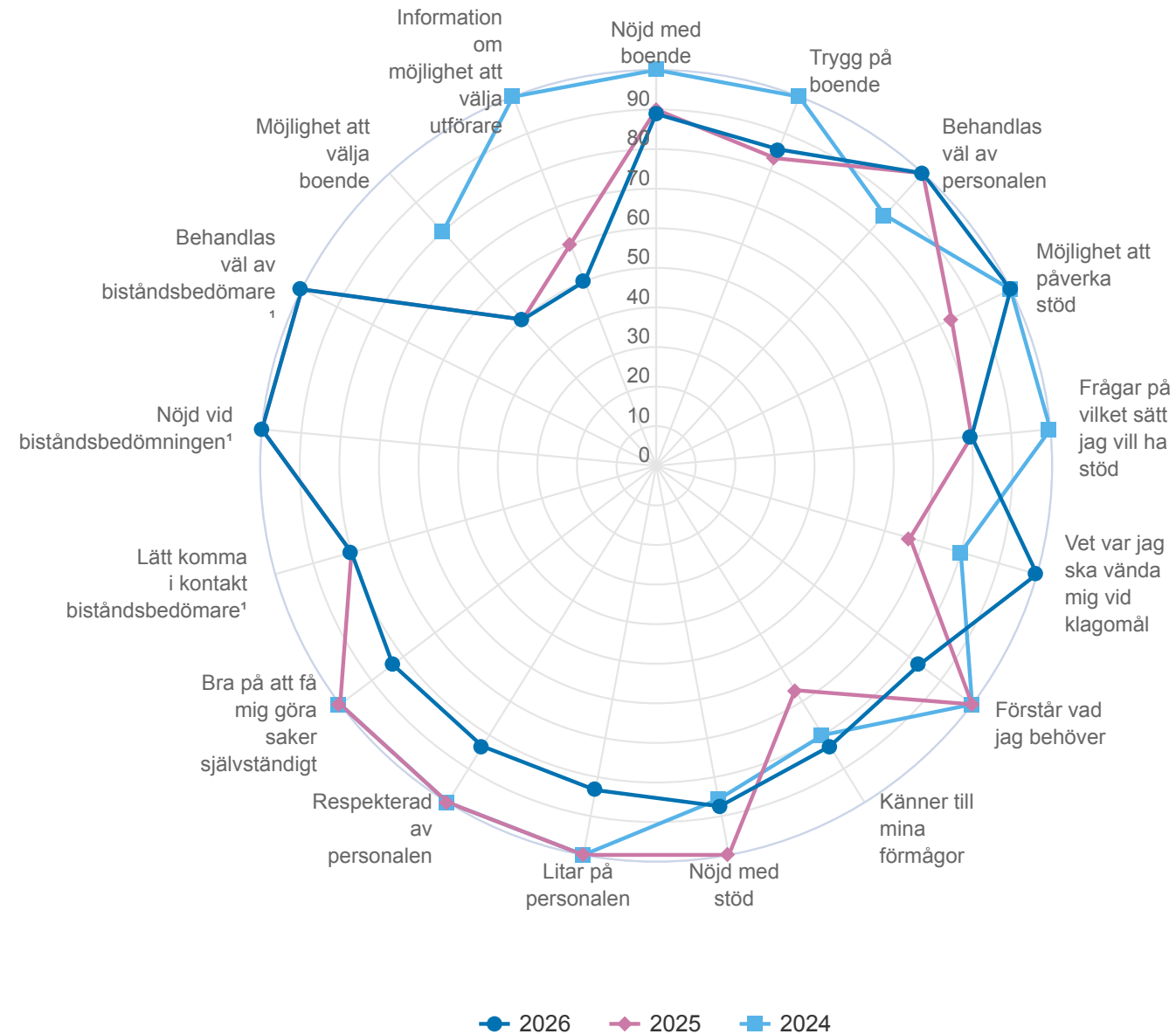
Andel instämmande jämfört med staden (Stämmer/ganska bra)

Stödboende (9 svar, 75%)



Andel instämmande per år (Stämmer/ganska bra)

Stödboende (9 svar, 75%)



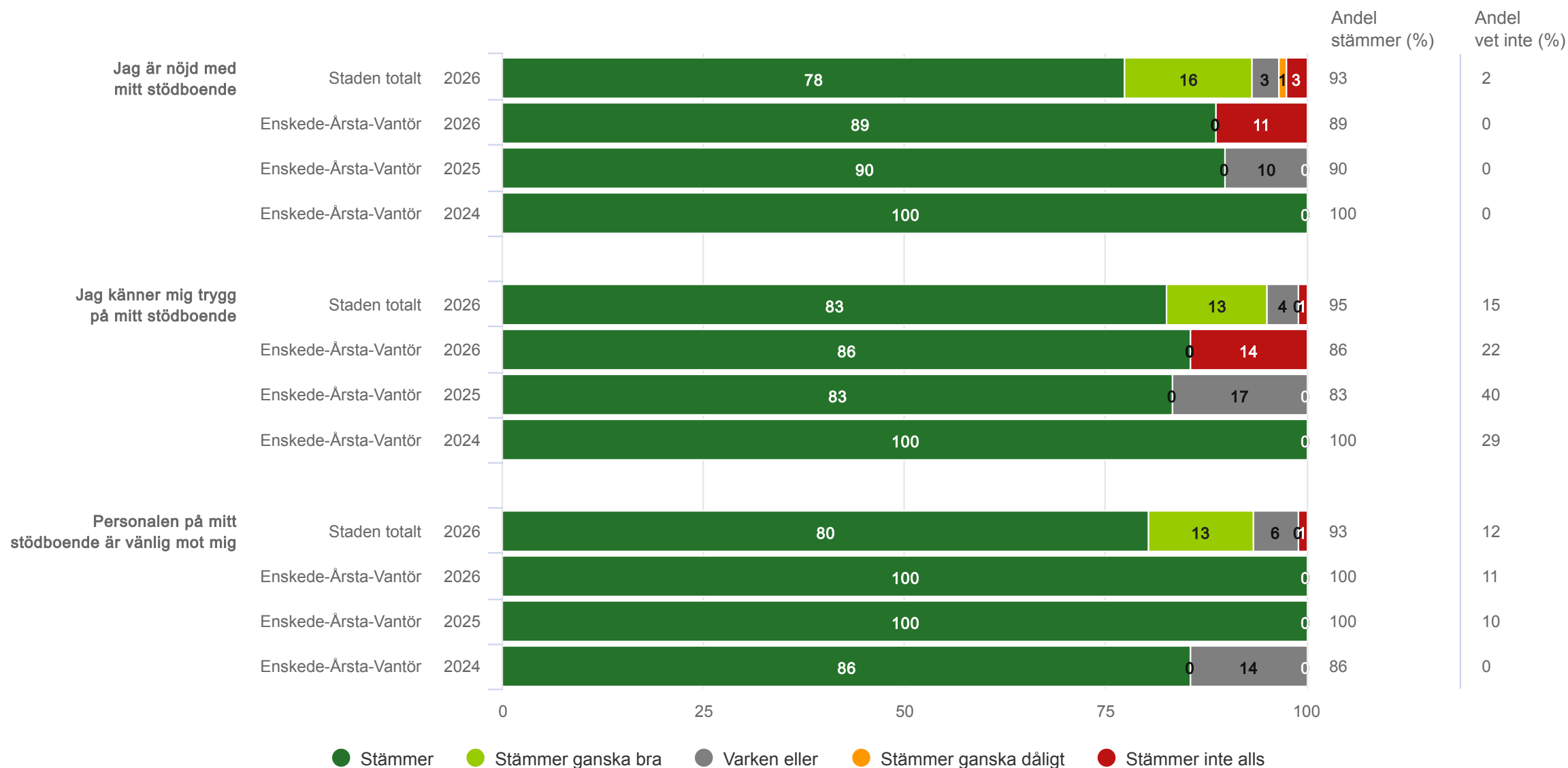
¹Frågan ställs endast till de som har varit i med kontakt sin biståndsbedömaren

Resultat per år

Resultat per år

Stödboende (9 svar, 75%)

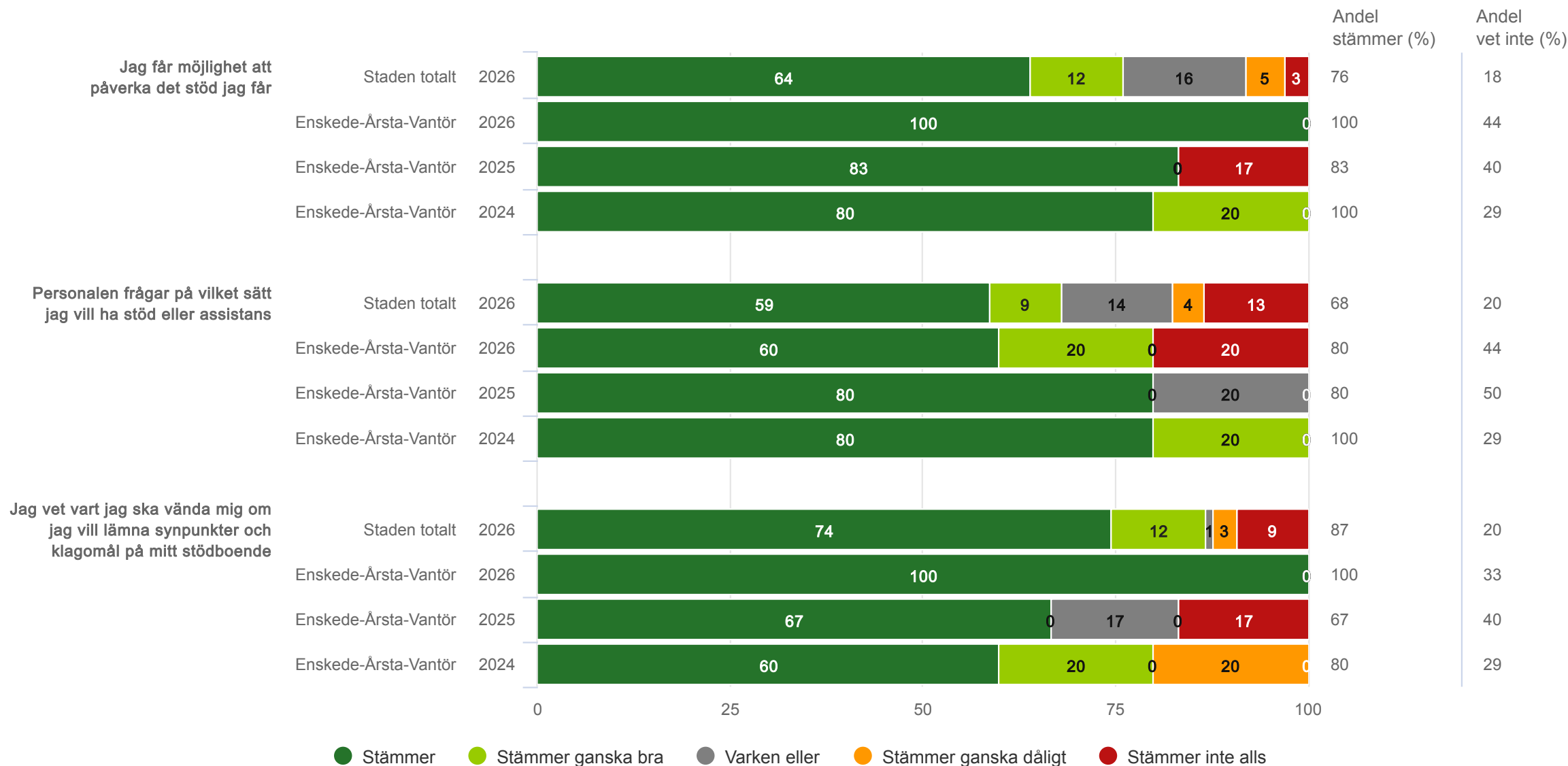
Sammanfattande omdöme



Resultat per år

Stödboende (9 svar, 75%)

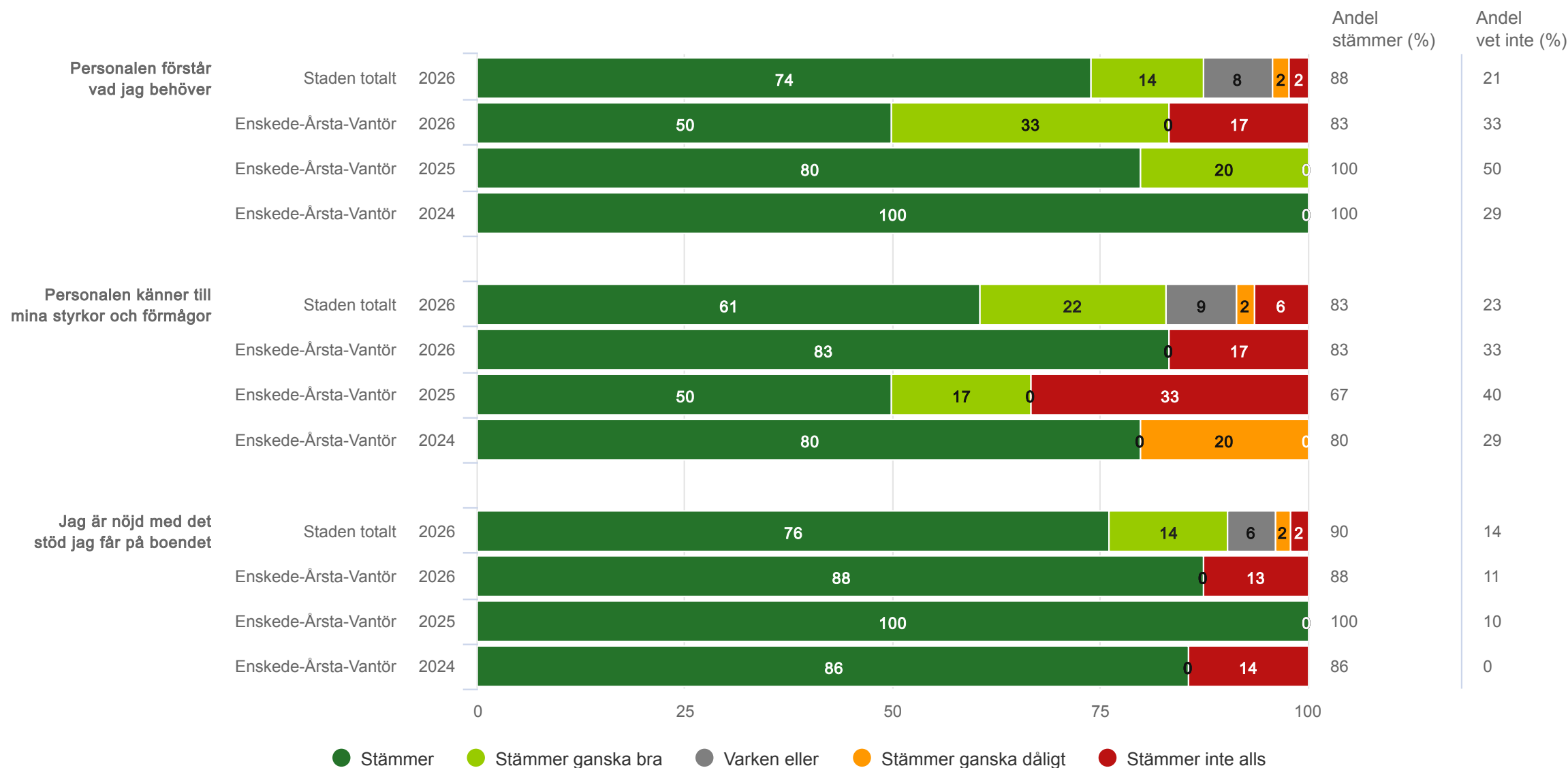
Vad jag tycker om mina möjligheter att påverka det stöd eller den assistans jag får



Resultat per år

Stödboende (9 svar, 75%)

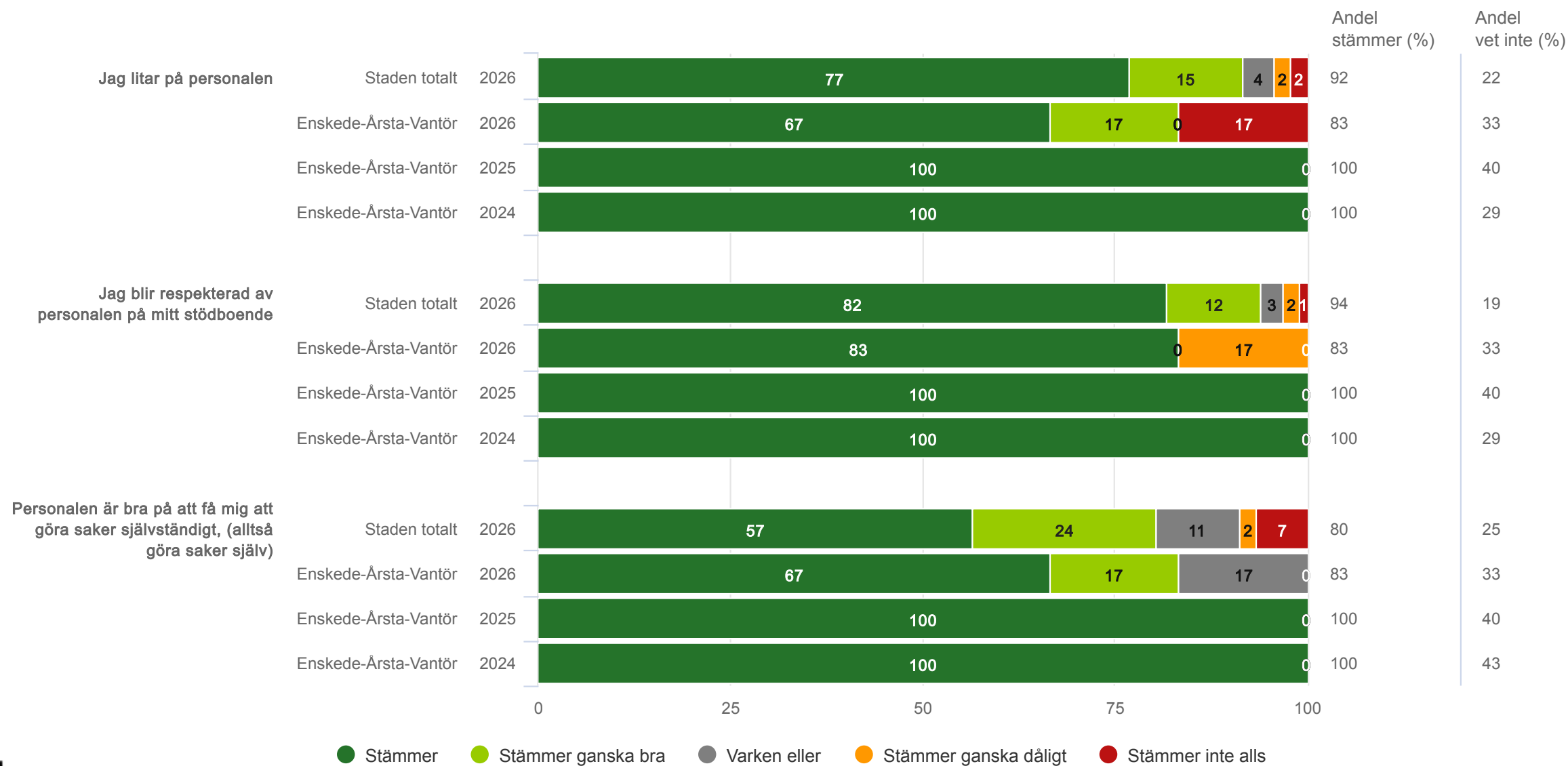
Vad jag tycker om stödet eller assistansen jag får



Resultat per år

Stödboende (9 svar, 75%)

Hur jag trivs med personalen

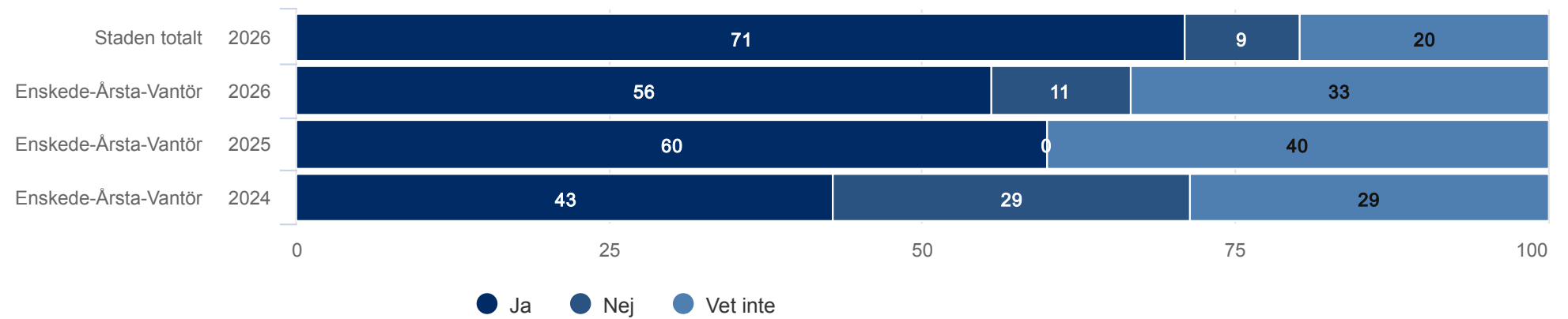


Resultat per år

Stödboende (9 svar, 75%)

Har du varit i kontakt med din biståndsbedömare det senaste året?

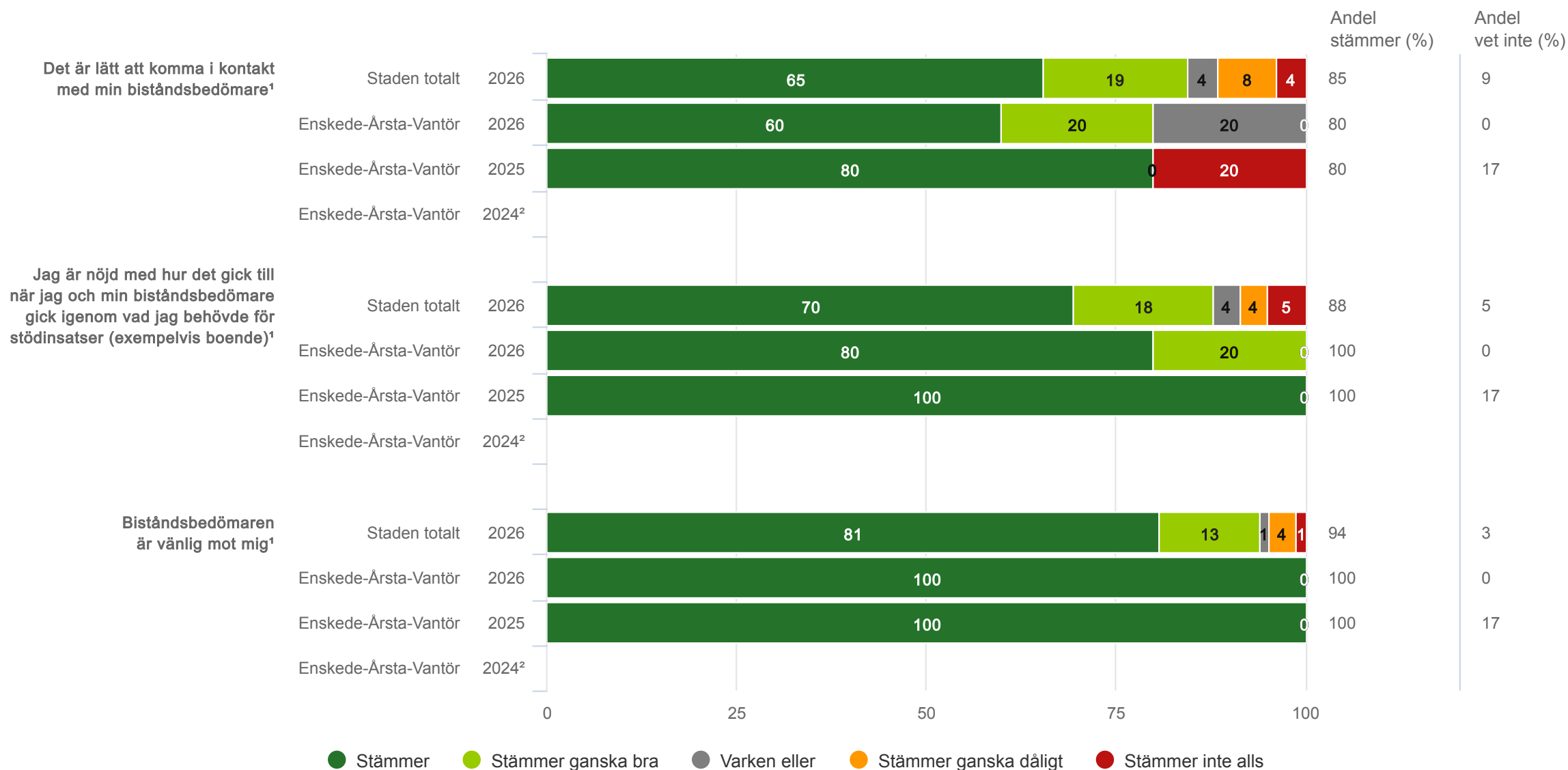
Har du varit i kontakt med din
biståndsbedömare det senaste
året?



Resultat per år

Stödboende (5 svar, 75%)

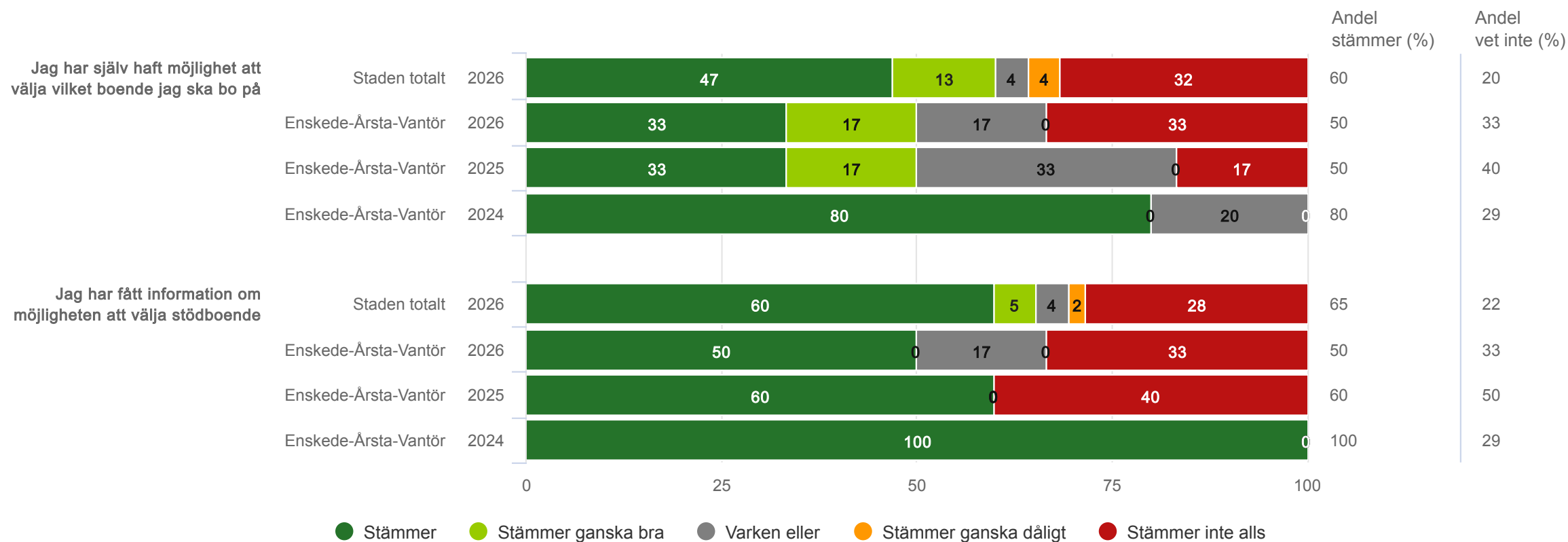
Frågor om min biståndsbedömare



Resultat per år

Stödboende (9 svar, 75%)

Frågor om valfrihet

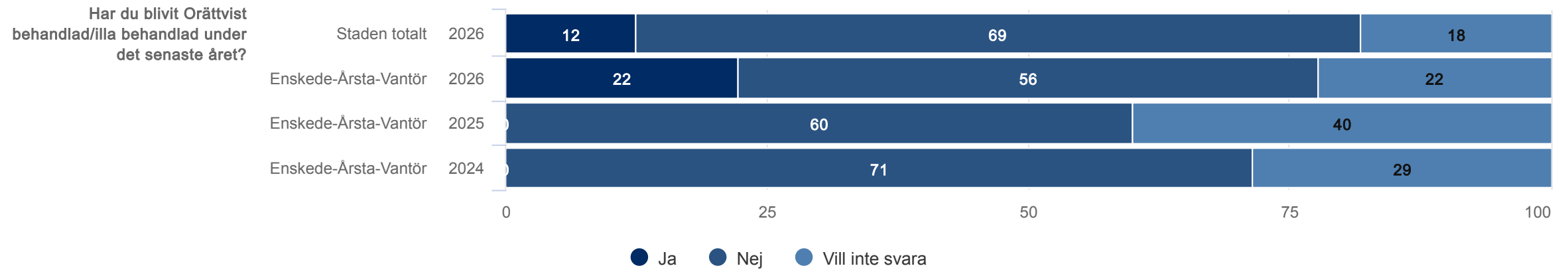


Diskriminering

Resultat per år

Stödboende (9 svar, 75%)

Har du blivit Orättvist behandlad/illa behandlad under det senaste året?



Resultat per år

Stödboende (2 svar, 75%)

Av vem har du blivit orättvist/illa behandlad?



¹Frågan ställs endast till de som uppger att de blivit har blivit orättvist/illa behandlad under det senaste året

²För få svar

³Inget resultat

Resultat per kön

Ingen redovisning pga. för få svarande per grupp.

Resultat per svarsmetod

Ingen redovisning pga. för få svarande per grupp.

Resultat per utförare

Ingen redovisning pga. för få svarande per grupp.