

Södermalm - Gruppboende



Brukarundersökning inom socialpsykiatri 2026
5 svar, 56%



Om undersökningen

Undersökningen genomfördes med hjälp av digitala enkäter där brukaren loggade in och besvarade enkäten med personliga koder. Brukarna har även haft möjlighet att få hjälp att besvara enkäten av brukarstödare som har funnits till hands via telefon samt besökt boenden.

Syftet med undersökningen är bland annat att följa upp kvaliteten i staden verksamheter och ge stadens utförare ett underlag för verksamhetsutveckling samt bidra till dialog mellan verksamhet och brukare.

Undersökningen omfattar regiformerna staden, egen regi och privat regi.

Insamlingen har skett under vecka 10-20 år 2026.

Varje brukare har fått en egen kod, detta för att säkerställa svarsfrekvensen men också för att säkerställa att varje svar matchas till rätt verksamhet.

Diagrammen visar andelen av de som svarat och som har avgivit ett svar: Stämmer inte alls/Stämmer ganska dåligt/Varken eller/Stämmer ganska bra/Stämmer. Andelarna beräknas exklusive vet ej-svar. På grund av avrundning kan det hända att summan av svaren (Stämmer inte alls-Stämmer) inte alltid summerar till exakt 100 procent. Svartalernativet vet ej redovisas separat som andelen av de i målgruppen som avgivit svaret vet ej.

Jämförelse görs mellan år 2024-2026 där så är möjligt. Brytningar görs även på kön, vem som har svarat på enkäten och regiform såvida minst 5 personer har svarat i respektive grupp.

Totalt har 166 brukare av 212 deltagit vilket ger en svarsfrekvens om 78%.

Undersökningen är genomförd av Origo Group.

Svarsfrekvens

	Urval 2026	Antal svar 2026	Svarsfrekvens 2026	Svarsfrekvens 2025	Svarsfrekvens 2024	Svarsfrekvens 2023	Svarsfrekvens 2022	Urval 2025	Antal svar 2025
Bromma	20	16	80	76	88	82	62	17	13
Enskede Årsta Vantör	26	18	69	78	58	62	37	27	21
Farsta	21	18	86	86	82	85	76	22	19
Hägersten-Älvsjö	12	10	83	91	42	48	48	11	10
Hässelby-Vällingby	12	9	75	83	61	81	70	23	19
Järva	29	20	69	62	69	59	69	26	16
Kungsholmen	2	2	100	100	75	67	50	2	2
Norra innerstaden	22	19	86	76	77	60	77	21	16
Skarpnäck	13	11	85	80	64	50	43	10	8
Skärholmen	22	15	68	86	76	81	47	21	18
Socialförvaltningen	3	3	100	67	50	50	40	6	4
Södermalm	9	5	56	56	60	45	23	9	5
Kvinna	57	42	74	75	68	58	53	89	67
Man	99	71	72	80	68	61	49	127	101
Egen regi	169	129	76	80	69	65	62	168	134
Privat regi	43	37	86	71	67	43	9	48	34
Staden totalt	212	166	78	78	68	60	50	216	168

Frågorna i enkäten

Bakgrundsfrågor

- Vill du ha hjälp av bilder när du svarar på enkäten?
- Jag har besvarat frågorna själv
- Jag är född i Sverige
- Är dina föräldrar födda i Sverige?

Sammanfattande omdöme

- Jag är nöjd med mitt boende
- Jag känner mig trygg på mitt boende
- Personalen är vänlig mot mig

Vad jag tycker om mina möjligheter att påverka det stöd eller den assistans jag får

- Jag får möjlighet att påverka det stöd jag får
- Personalen frågar på vilket sätt jag vill ha stöd eller assistans
- Jag vet vart jag ska vända mig om jag vill lämna synpunkter och klagomål på mitt boende
- Förutom vardagssysslor (tex. städa, diska) har jag möjlighet att även göra roliga saker med personalen som vi planerar tillsammans.
Till exempel att promenera, måla eller baka

Vad jag tycker om stödet eller assistansen jag får

- Personalen förstår vad jag behöver
- Personalen känner till mina styrkor och förmågor
- Jag är nöjd med det stöd jag får på boendet

Frågorna i enkäten

Hur jag trivs med personalen

- Jag litar på personalen
- Jag blir respekterad av personalen på mitt boende
- Personalen är bra på att få mig att göra saker självständigt, (alltså göra saker själv)

Diskriminering i verksamheten

- Har du blivit Orättvist behandlad/illa behandlad under det senaste året?
- Av vem har du blivit orättvist/illa behandlad?

Frågor om min biståndsbedömare

- Har du varit i kontakt med din biståndsbedömare det senaste året?
- Det är lätt att komma i kontakt med min biståndsbedömare
- Jag är nöjd med hur det gick till när jag och min biståndsbedömare gick igenom vad jag behövde för stödinsatser (exempelvis boende)
- Biståndsbedömaren är vänlig mot mig

Frågor om valfrihet

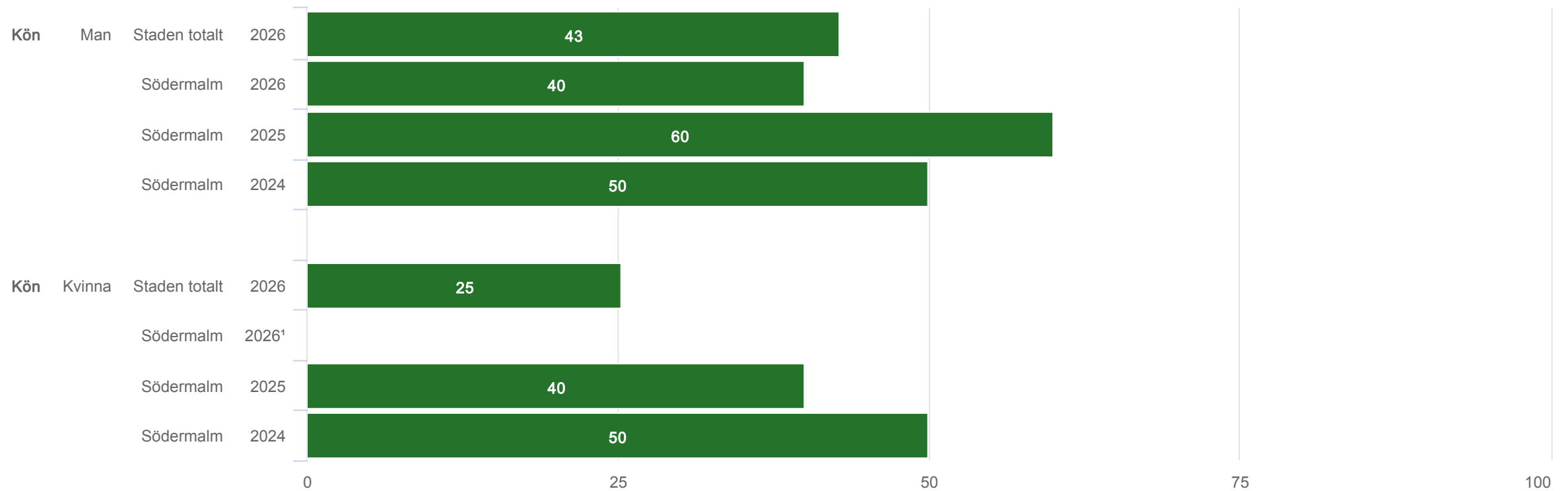
- Jag har själv haft möjlighet att välja vilket boende jag ska bo på
- Jag har fått information om möjligheten att välja boende

Bakgrundsfrågor

Bakgrundsfrågor

Gruppboende (5 svar, 56%)

Kön



Bakgrundsfrågor

Gruppboende (5 svar, 56%)

Jag har besvarat frågorna själv

Jag har besvarat
frågorna själv

Ja, helt själv

Staden totalt

2026

8

Södermalm

2026

40

Södermalm

2025¹

Södermalm

2024¹

Jag har besvarat
frågorna själv

Nej, tillsammans med anhörig,
vän eller annan person

Staden totalt

2026

92

Södermalm

2026

60

Södermalm

2025

100

Södermalm

2024

100

Jag har besvarat
frågorna själv

Nej, någon annan
har svarat åt mig

Staden totalt

2026¹

Södermalm

2026¹

Södermalm

2025¹

Södermalm

2024¹

0

25

50

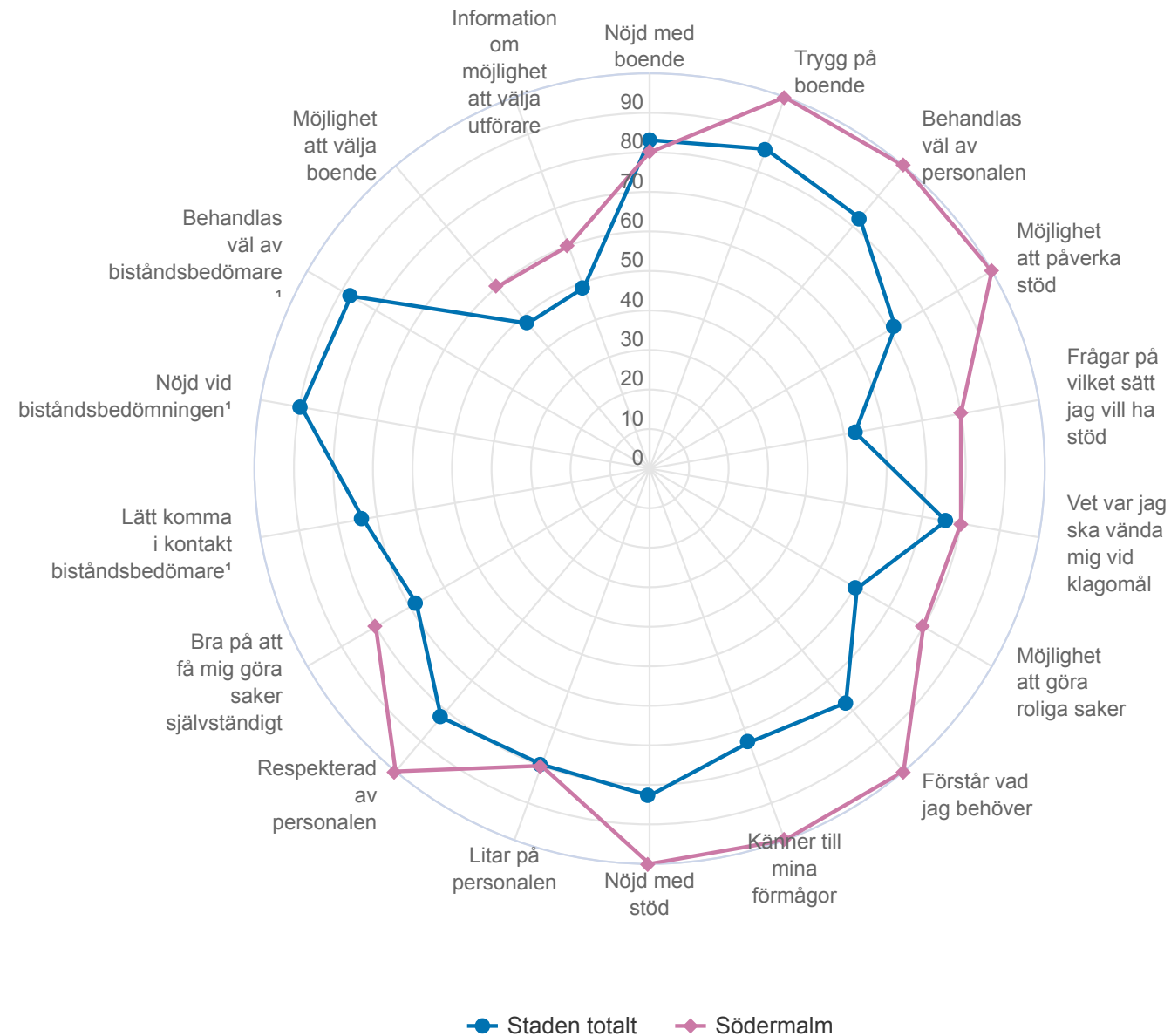
75

100

Spindeldiagram

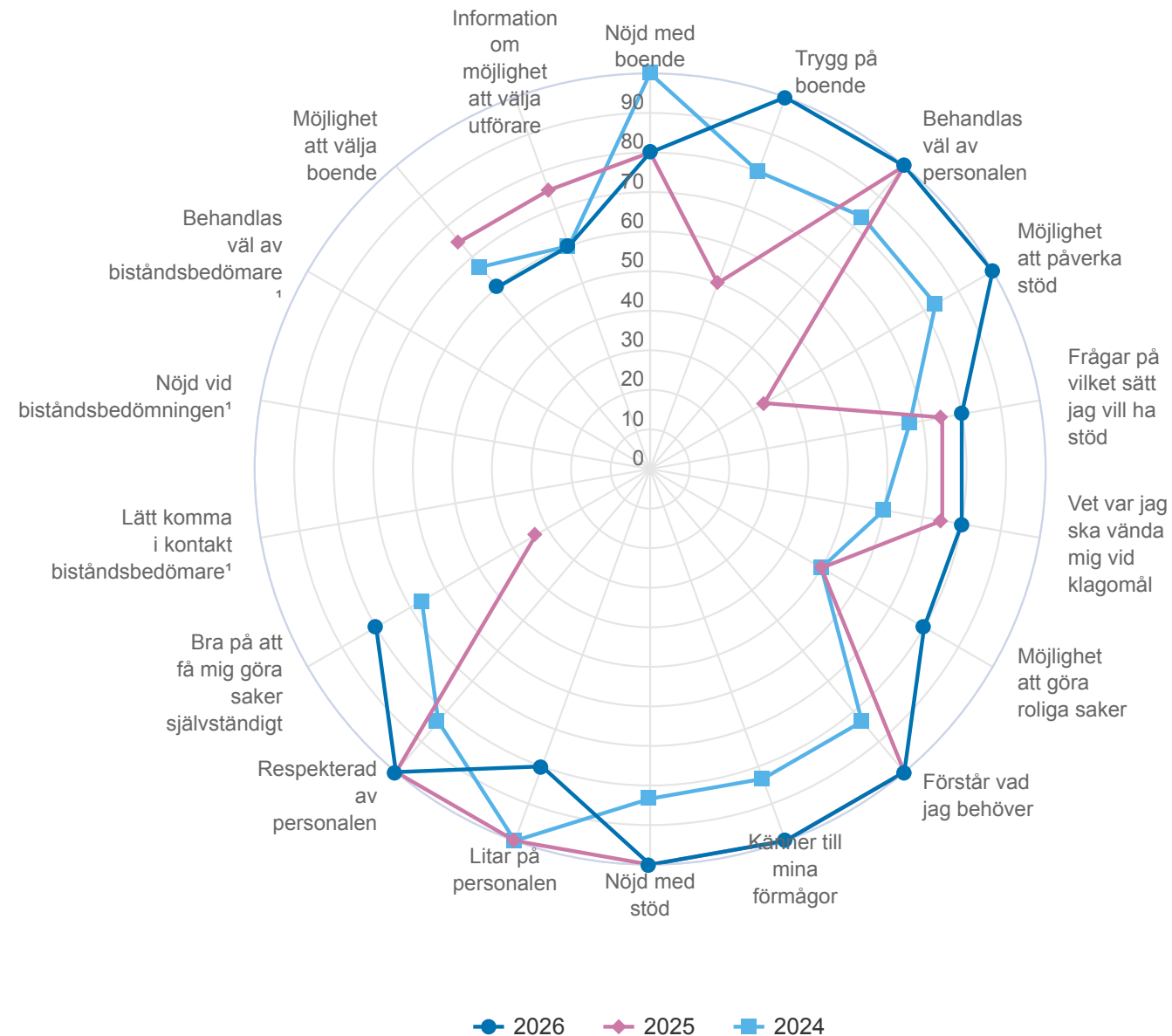
Andel instämmande jämfört med staden (Stämmer/ganska bra)

Gruppboende (5 svar, 56%)



Andel instämmande per år (Stämmer/ganska bra)

Gruppboende (5 svar, 56%)

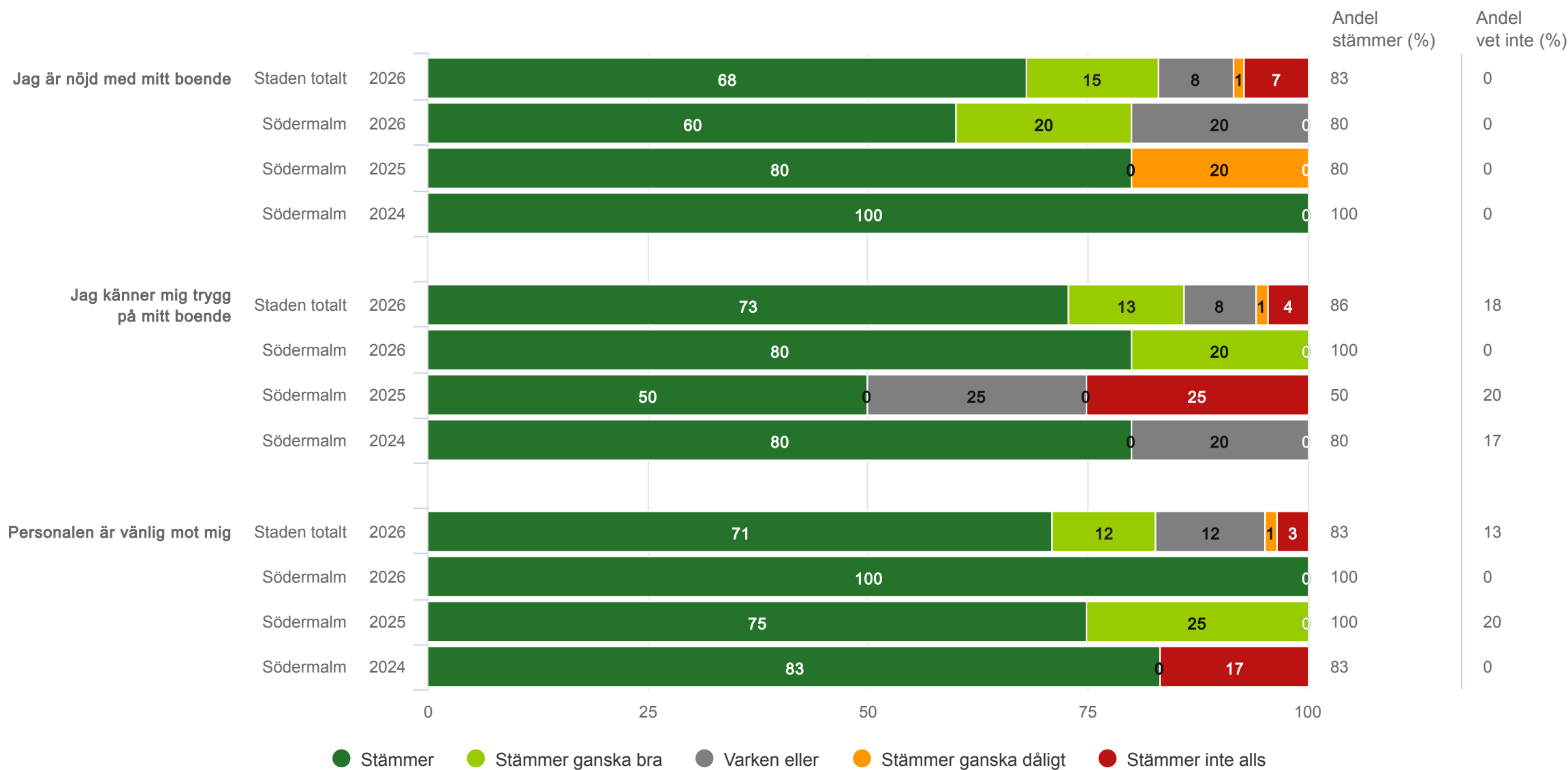


Resultat per år

Resultat per år

Gruppboende (5 svar, 56%)

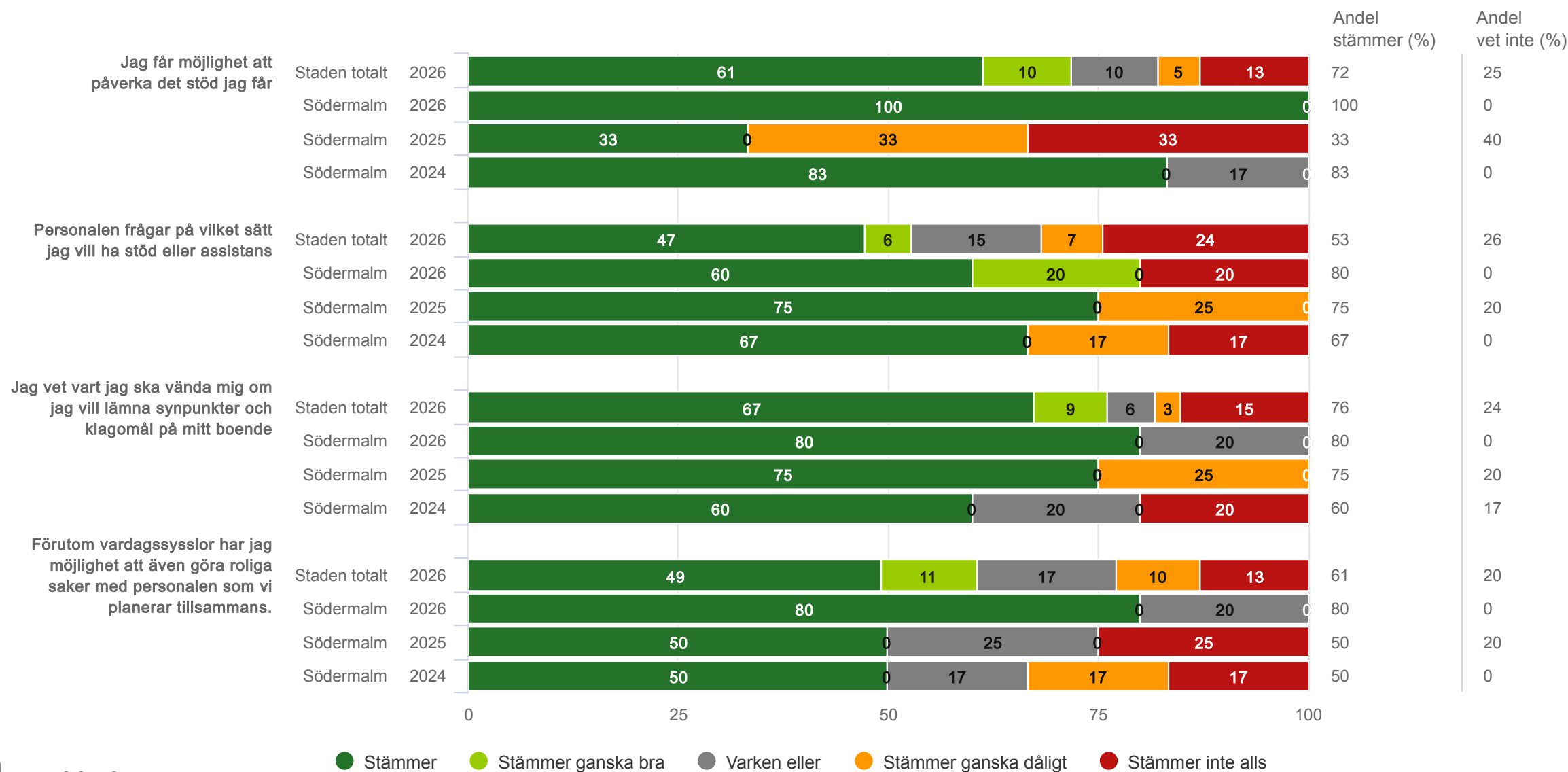
Sammanfattande omdöme



Resultat per år

Gruppboende (5 svar, 56%)

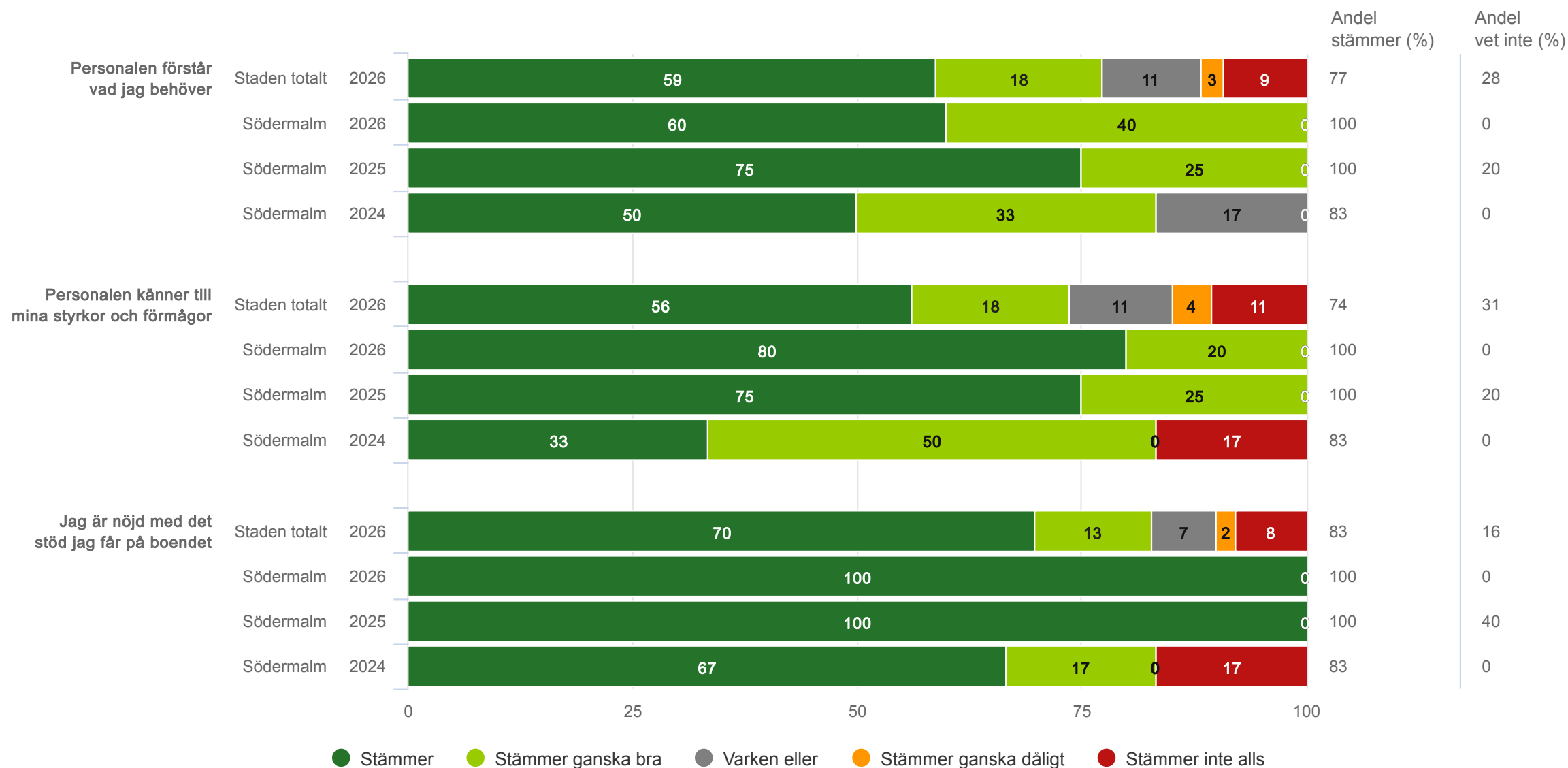
Vad jag tycker om mina möjligheter att påverka det stöd eller den assistans jag får



Resultat per år

Gruppboende (5 svar, 56%)

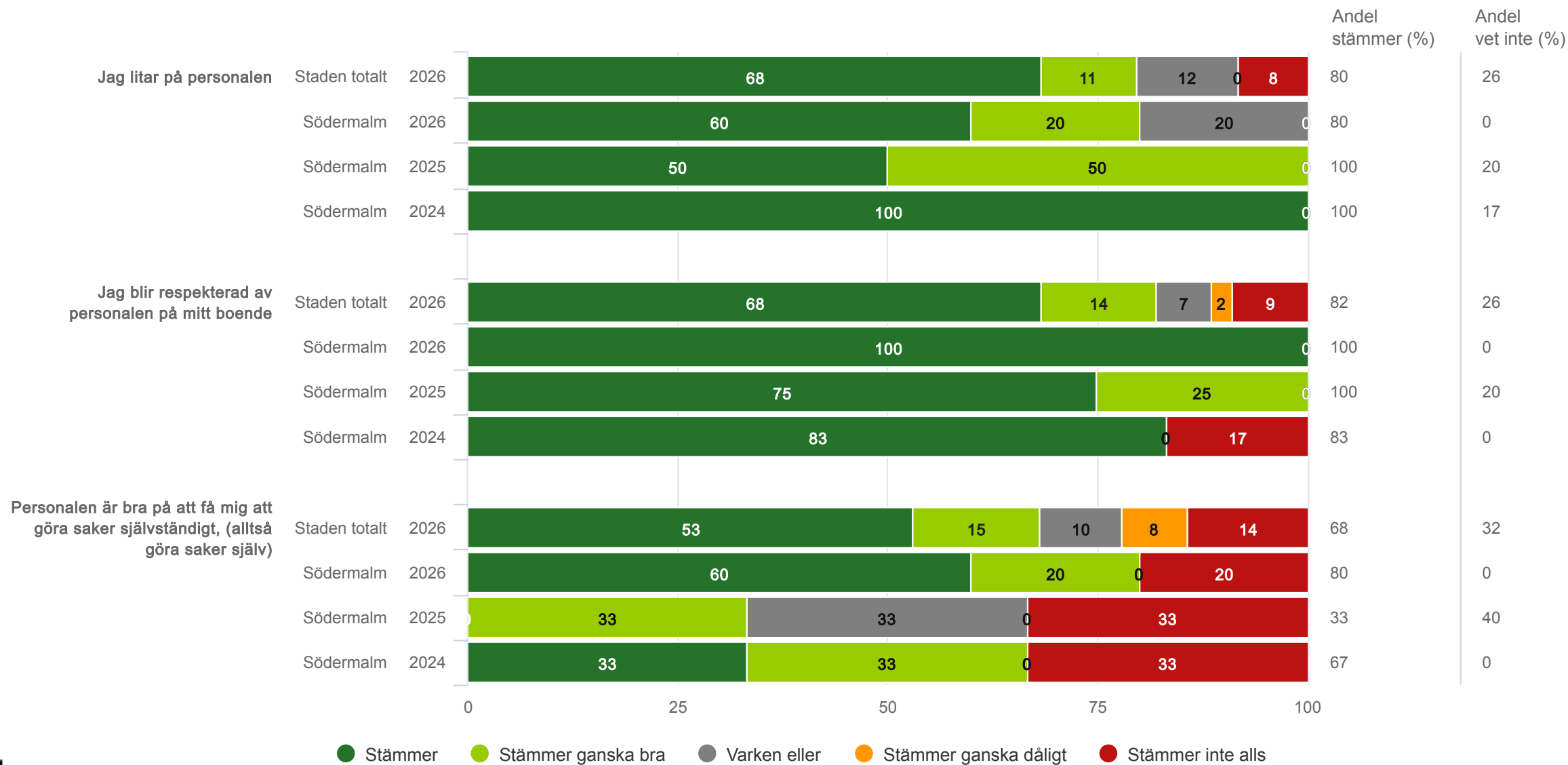
Vad jag tycker om stödet eller assistansen jag får



Resultat per år

Gruppboende (5 svar, 56%)

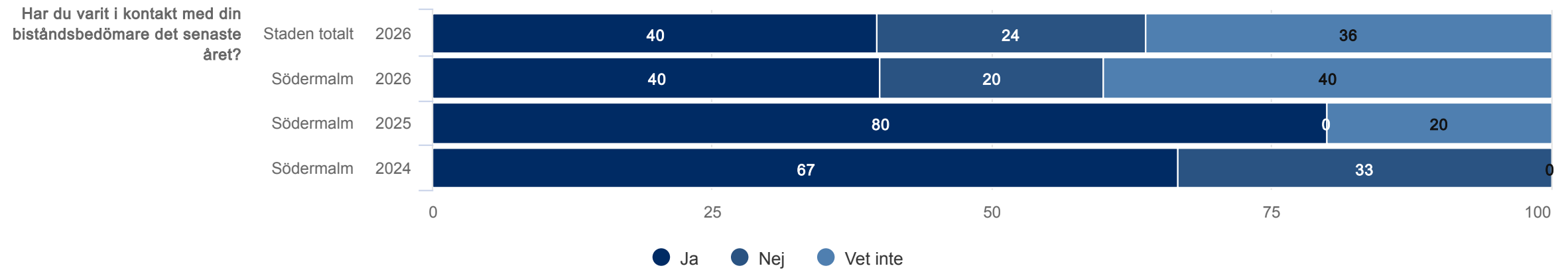
Hur jag trivs med personalen



Resultat per år

Gruppboende (5 svar, 56%)

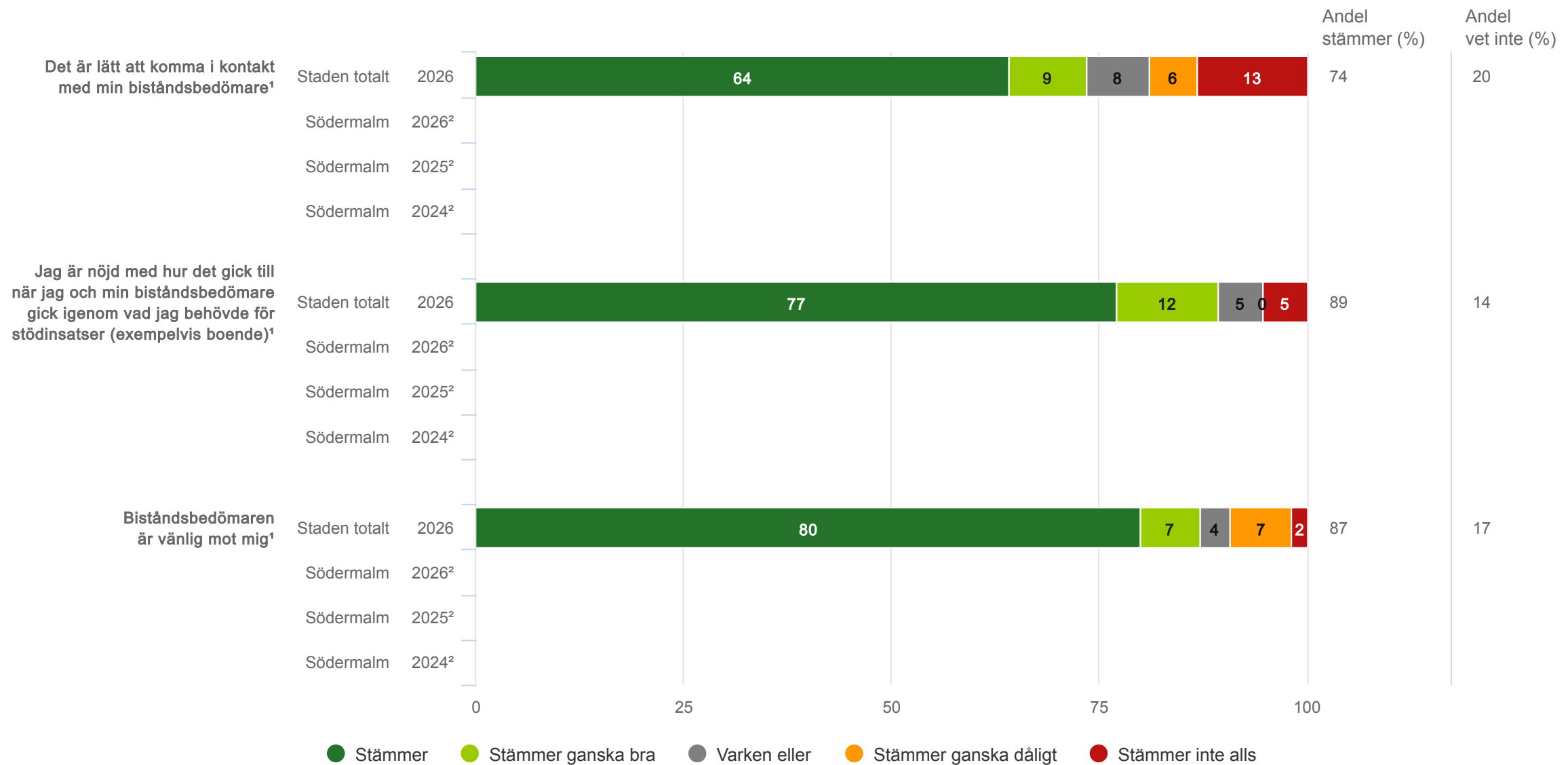
Har du varit i kontakt med din biståndsbedömare det senaste året?



Resultat per år

Gruppboende (2 svar, 56%)

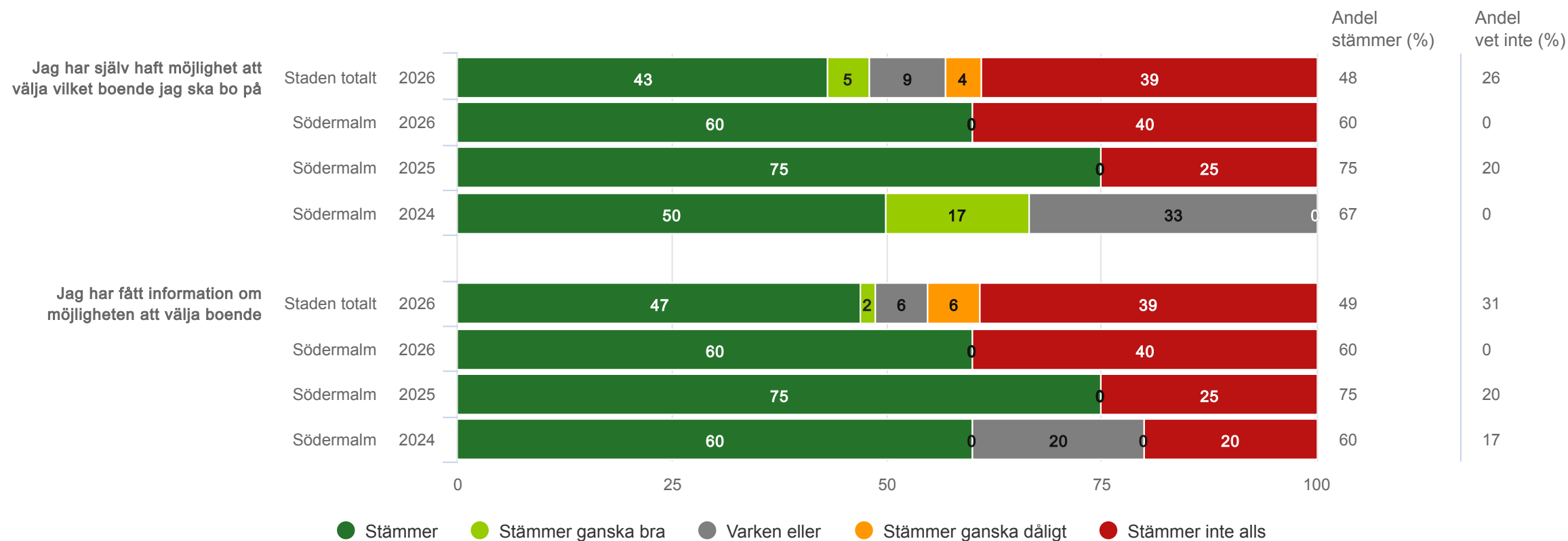
Frågor om min biståndsbedömare



Resultat per år

Gruppboende (5 svar, 56%)

Frågor om valfrihet

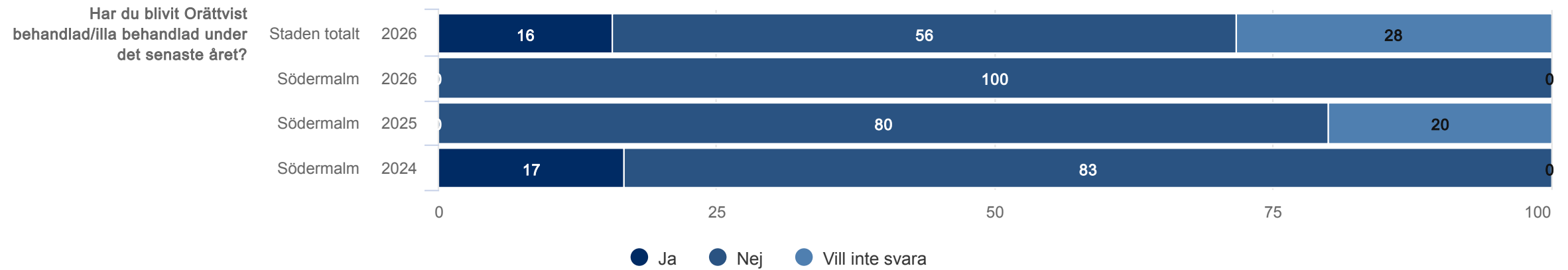


Diskriminering

Resultat per år

Gruppboende (5 svar, 56%)

Har du blivit Orättvist behandlad/illa behandlad under det senaste året?



Resultat per år

Gruppboende (svar, 56%)

Av vem har du blivit orättvist/illa behandlad?



Resultat per kön

Ingen redovisning pga. för få svarande per grupp.

Resultat per svarsmetod

Ingen redovisning pga. för få svarande per grupp.

Resultat per utförare

Ingen redovisning pga. för få svarande per grupp.