

Brukarundersökning inom socialpsykiatrin 2020

Stockholms Stad



Stockholms stad

**Brukarundersökning inom socialpsykiatri
2020**

Sysselsättning
Rinkeby Kista

Presentation

- Om undersökningen
- Svarsfrekvens
- Resultat
 - Andel nöjda
 - Bakgrundsfrågor
 - Resultat per fråga över tid
 - Resultat per regiform
 - Resultat män/kvinnor
 - Resultat svarsmetod
 - Andel nöjda per utförare

Om undersökningen

- Undersökningen riktas till personer som vid undersökningstillfället hade någon form av biståndsbedömd insats inom socialpsykiatri med främst verksamhetskoderna 1970, 5301 och 6330.
- Undersökningen omfattar regiformerna stadens egen regi och entreprenader
- Undersökningen genomfördes med hjälp av postala utskick där möjlighet gavs att besvara enkäten via en webblänk med personliga inloggningsuppgifter eller postalt med ett bifogat portofritt svarskuvert. Totalt genomfördes tre postala påminnelser.
- Insamling har skett under vecka 35-43 år 2020.
- Denna rapport visar resultaten för personer med beslut om insat från Rinkeby-Kista stadsdelsnämnd.
- Jämförelse görs mellan år 2018-2020 där så är möjligt. Brytningar görs även på kön, vem som har svarat på enkäten och regiform såvida minst 5 personer har svarat i respektive grupp. Som privat regi räknas regiformen entreprenad samt privat/övrig, i stadens utförare ingår regiformen egen regi i staden.
- Totalt för Rinkeby-Kista stadsdelsnämnd inkom 42 svar vilket ger en svarsprocent på 79 %.
- Maskinella avrundningar och internt bortfall förekommer.
- Andel som har svarat "vet ej" visas vid sidan av diagrammen, även andel "stämmer ganska bra" och "stämmer helt" visas som andel nöjda vid sidan av diagrammen.
- Enkätfabriken AB, Daniel Sturesson, daniel.sturesson@enkatfabriken.se
- I Rinkeby-Kista stadsdelsnämnd inkom 90 % av svaren från egen regi och 10 % från privata utförare.

Frågorna i enkäten

1. Jag är nöjd med min sysselsättningsverksamhet
2. Jag känner mig trygg med min sysselsättningsverksamhet
3. Jag blir väl bemött på min sysselsättningsverksamhet
4. Jag har inflytande över hur det stöd eller den assistans jag får på min sysselsättningsverksamhet utförs
5. Personalen frågar på vilket sätt jag vill ha stöd eller assistans
6. Jag vet vart jag ska vända mig om jag vill lämna synpunkter och klagomål på min sysselsättningsverksamhet
7. Personalen förstår vad jag behöver
8. Personalen vet vad jag klarar av
9. Det jag gör på min sysselsättningsverksamhet känns viktigt för mig
10. Jag är nöjd med det stöd eller den assistans jag får på min sysselsättningsverksamhet
11. Jag litar på personalen
12. Jag blir bemött med respekt av personalen
13. Personalen är bra på att få mig att göra saker självständigt, (alltså att göra saker själv.)
14. Upplever du att du under det senaste året har blivit diskriminerad på din sysselsättningsverksamhet?
15. Vad var orsaken till att du upplevde dig diskriminerad?
16. Har du berättat om det som hänt för någon av personalen?
17. Om du har berättat, tycker du att det blivit bättre?
18. Det är lätt att komma i kontakt med min biståndsbedömare
19. Jag är nöjd med hur det gick till när jag och min biståndsbedömare gick igenom vad jag behövde för stödinsatser (exempelvis på min sysselsättningsverksamhet)
20. Jag är nöjd med min biståndsbedömares bemötande
21. Jag är nöjd med hur många pass jag har per vecka på min sysselsättningsverksamhet
22. Jag har själv haft möjlighet att välja vilken sysselsättning jag ska gå på
23. Jag har fått information om möjligheten att välja sysselsättningsverksamhet
24. Har du besvarat frågorna själv?
25. Är du född i Sverige?
26. Är dina föräldrar födda i Sverige?

Svarsfrekvens

	Urval 2020	Antal svar 2020	Svarsfrekvens 2020	Urval 2019	Antal svar 2019	Svarsfrekvens 2019
Bromma	72	38	53%	81	39	48%
Enskede-Årsta-Vantör	82	38	46%	96	42	44%
Farsta	43	23	53%	50	28	56%
Hägersten-Liljeholmen	63	36	57%	67	40	60%
Hässelby-Vällingby	120	48	40%	135	66	49%
Kungsholmen	46	25	54%	66	33	50%
Norrmalm	50	15	30%	94	33	35%
Rinkeby-Kista	53	42	79%	56	30	54%
Skarpnäck	52	21	40%	122	31	25%
Skärholmen	35	18	51%	41	23	56%
Socialnämnden	7	4	57%	5	2	40%
Spånga-Tensta	23	14	61%	36	20	56%
Södermalm	60	30	50%	82	37	45%
Älvsjö	31	8	26%	27	8	30%
Östermalm	55	22	40%	72	31	43%
Man	342	164	48%	436	200	46%
Kvinna	467	218	47%	594	266	45%
Egen regi	556	280	50%	715	352	49%
Privat utförare	253	102	40%	315	114	36%
Staden totalt	809	382	47%	1030	463	45%

Sammanfattning

Svarsfrekvensen i Rinkeby-Kista är i årets brukarundersökning 79 %, vilket är klart högre än föregående år då svarsfrekvensen var 54 %. Det ligger även på en tydligt högre nivå än Stockholms stads genomsnitt för 2020, som är 47 %.

Jämfört med resultaten från 2019 är utvecklingen både positiv och negativ men de flesta förändringarna är små och resultatet är i huvudsak i nivå med föregående år. Brukarna upplever i högre utsträckning att personalen frågar om hur de vill ha stöd i årets mätning men är i något mindre utsträckning nöjda med det stöd de får.

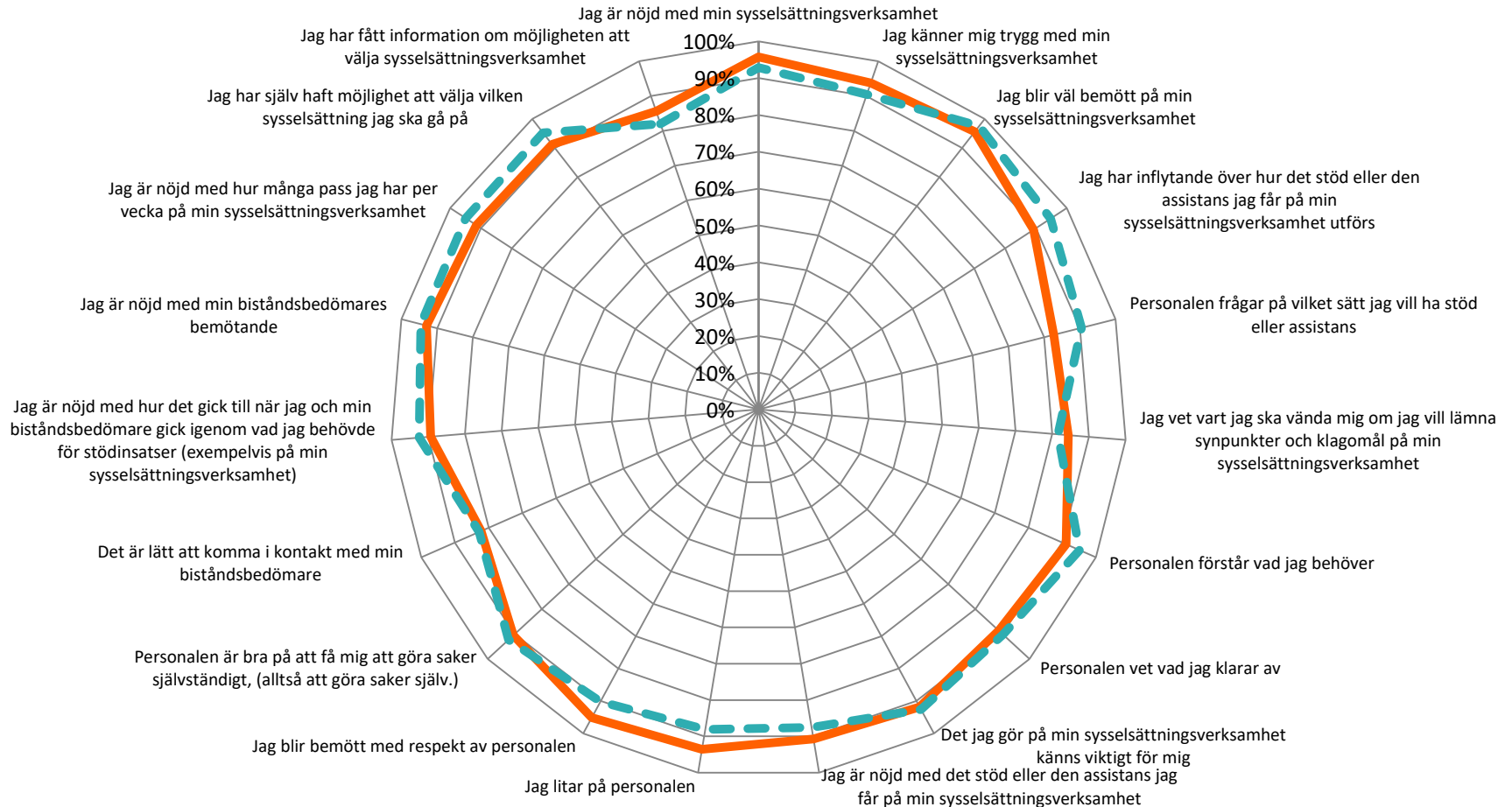
Jämfört med Stockholms stads sammantagna resultat är brukarna i Rinkeby-Kista ungefär lika nöjda överlag. Skillnaderna mot stadens totalresultat är mycket små.

Andel nöjda

Andel nöjda per fråga (Stämmer ganska bra + stämmer helt)

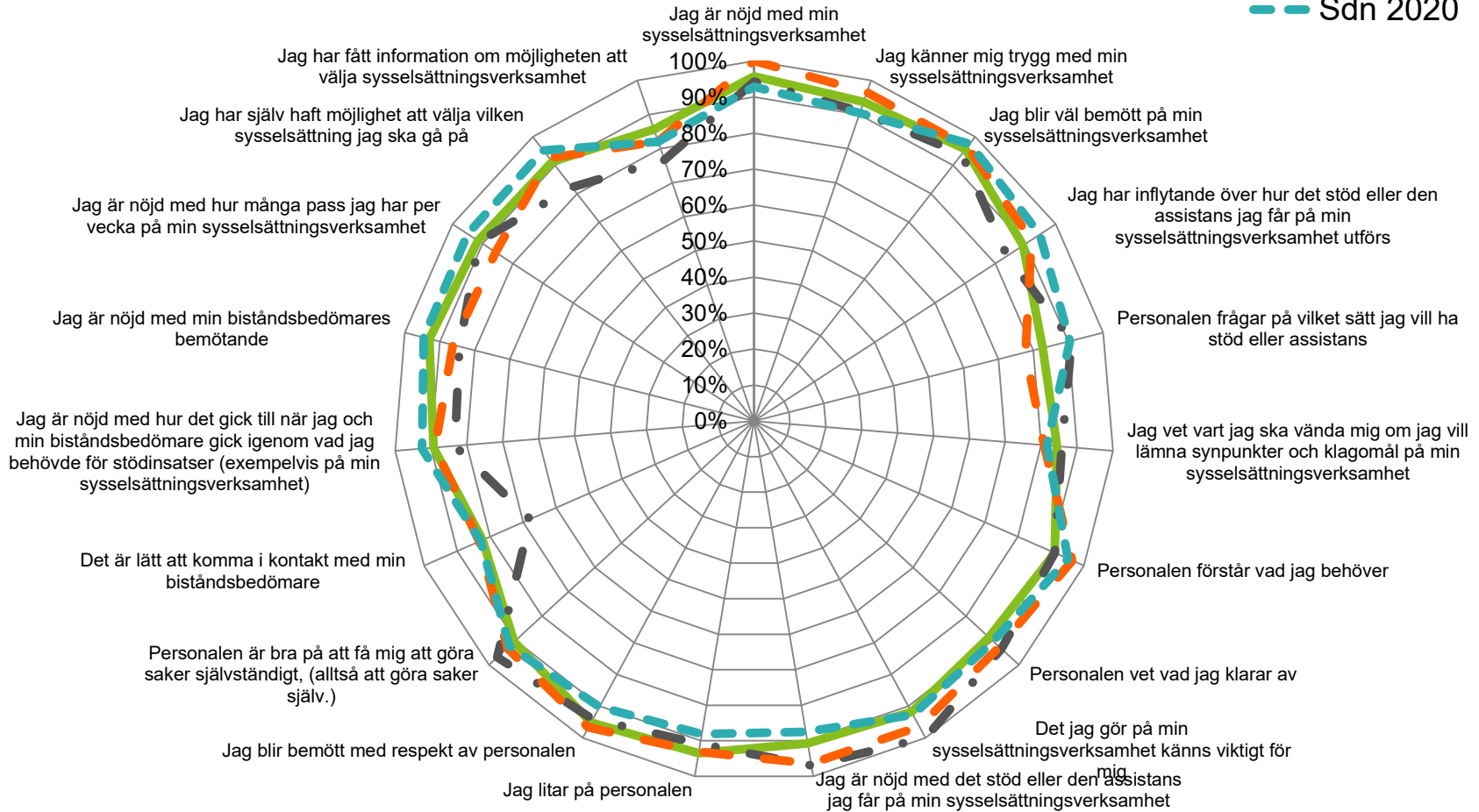
— Staden 2020

- - Sdn 2020



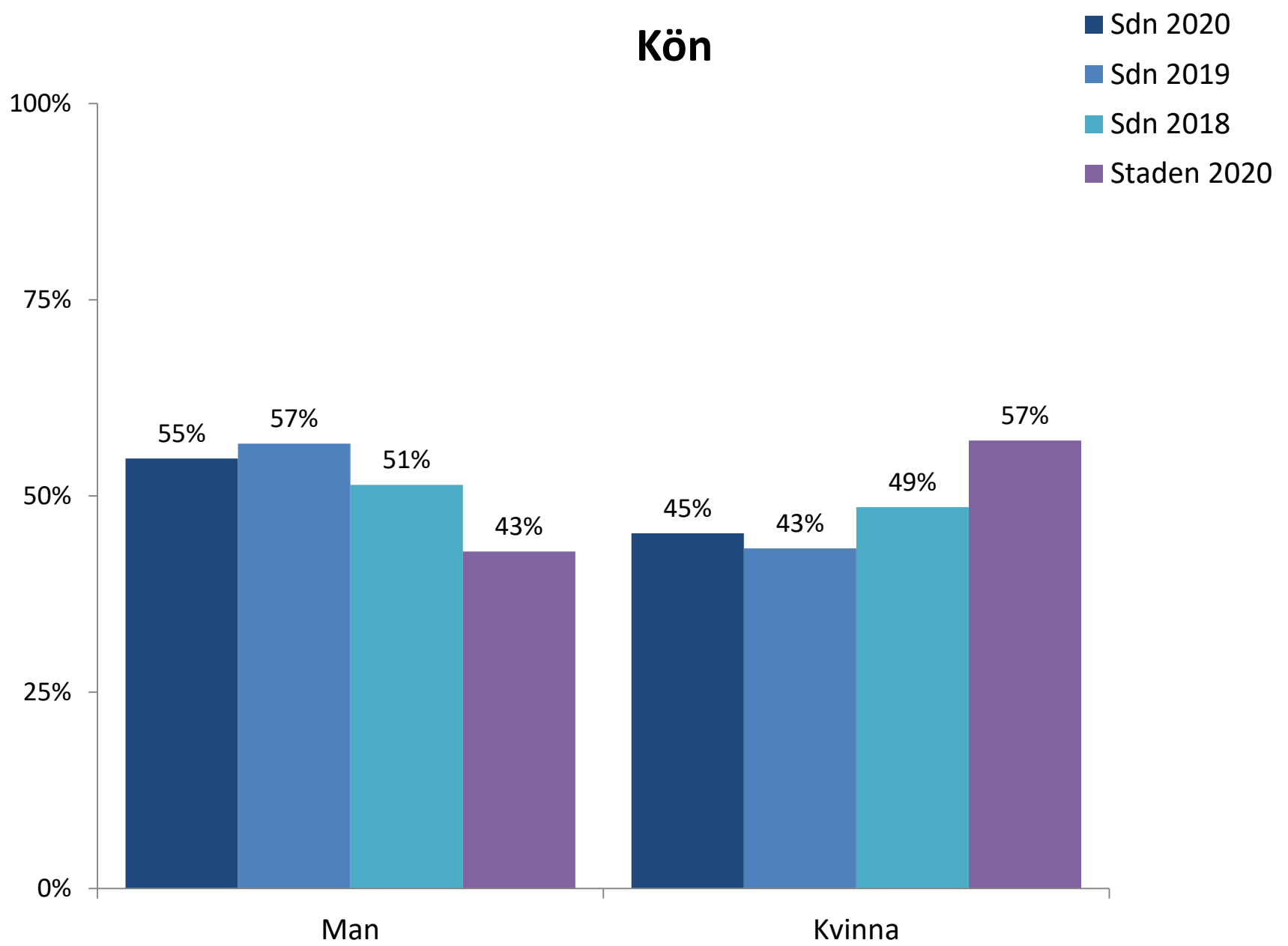
Andel nöjda per fråga per år (Stämmer ganska bra + stämmer helt)

- Staden 2020
- Sdn 2018
- Sdn 2019
- Sdn 2020

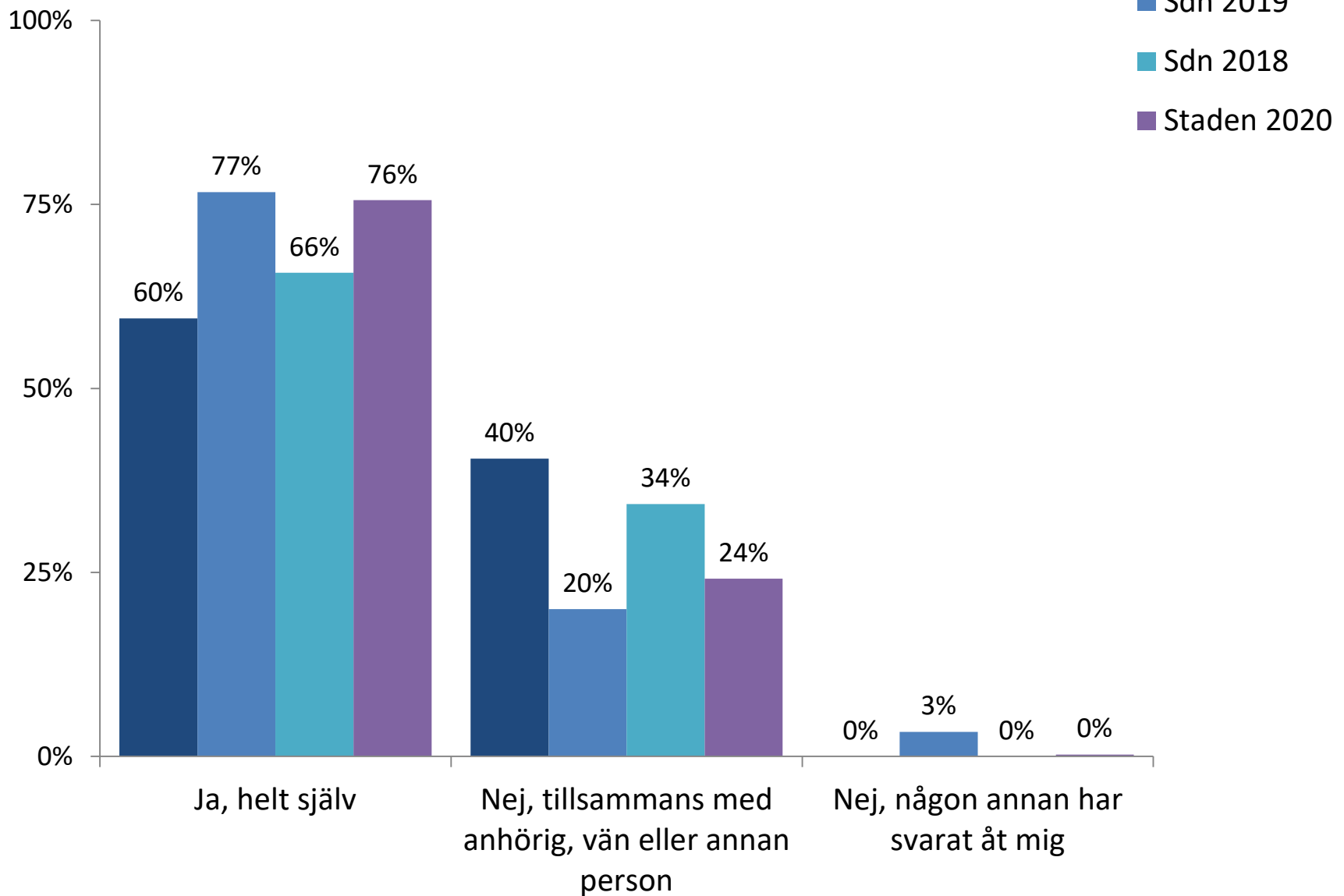


Bakgrundsfrågor

Kön

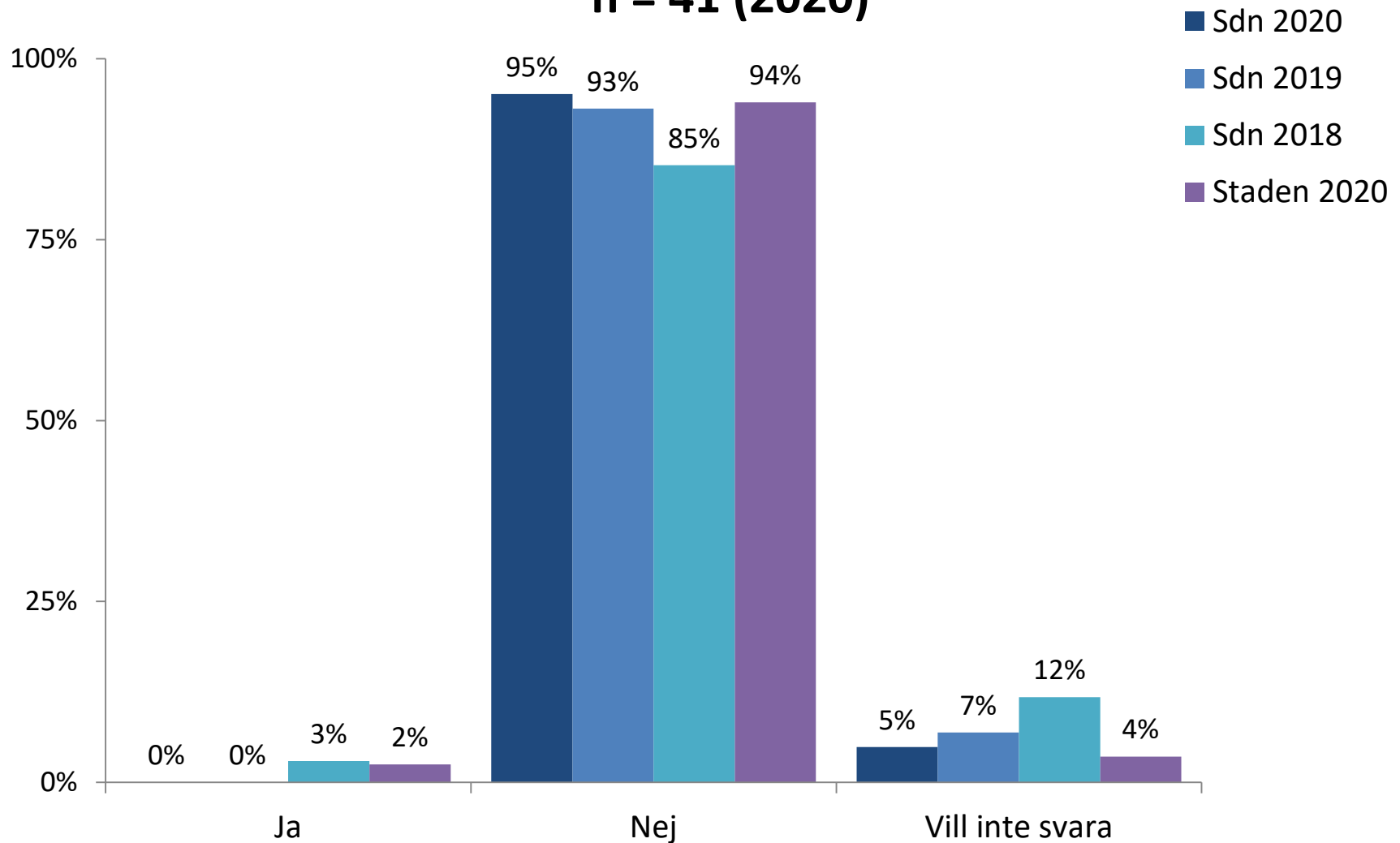


Har du besvarat frågorna själv?

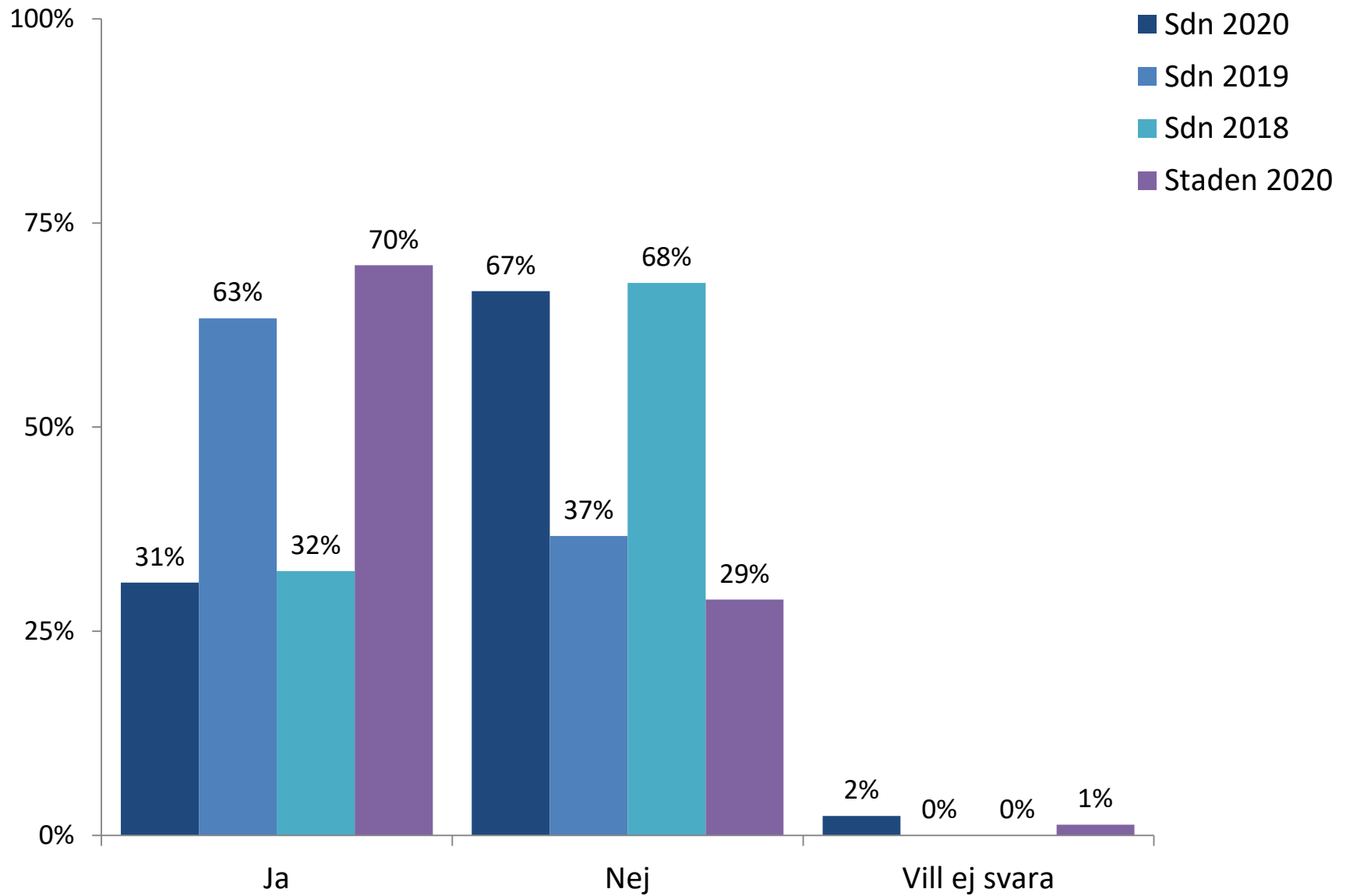


Upplever du att du under det senaste året har blivit diskriminerad på din sysselsättningsverksamhet?

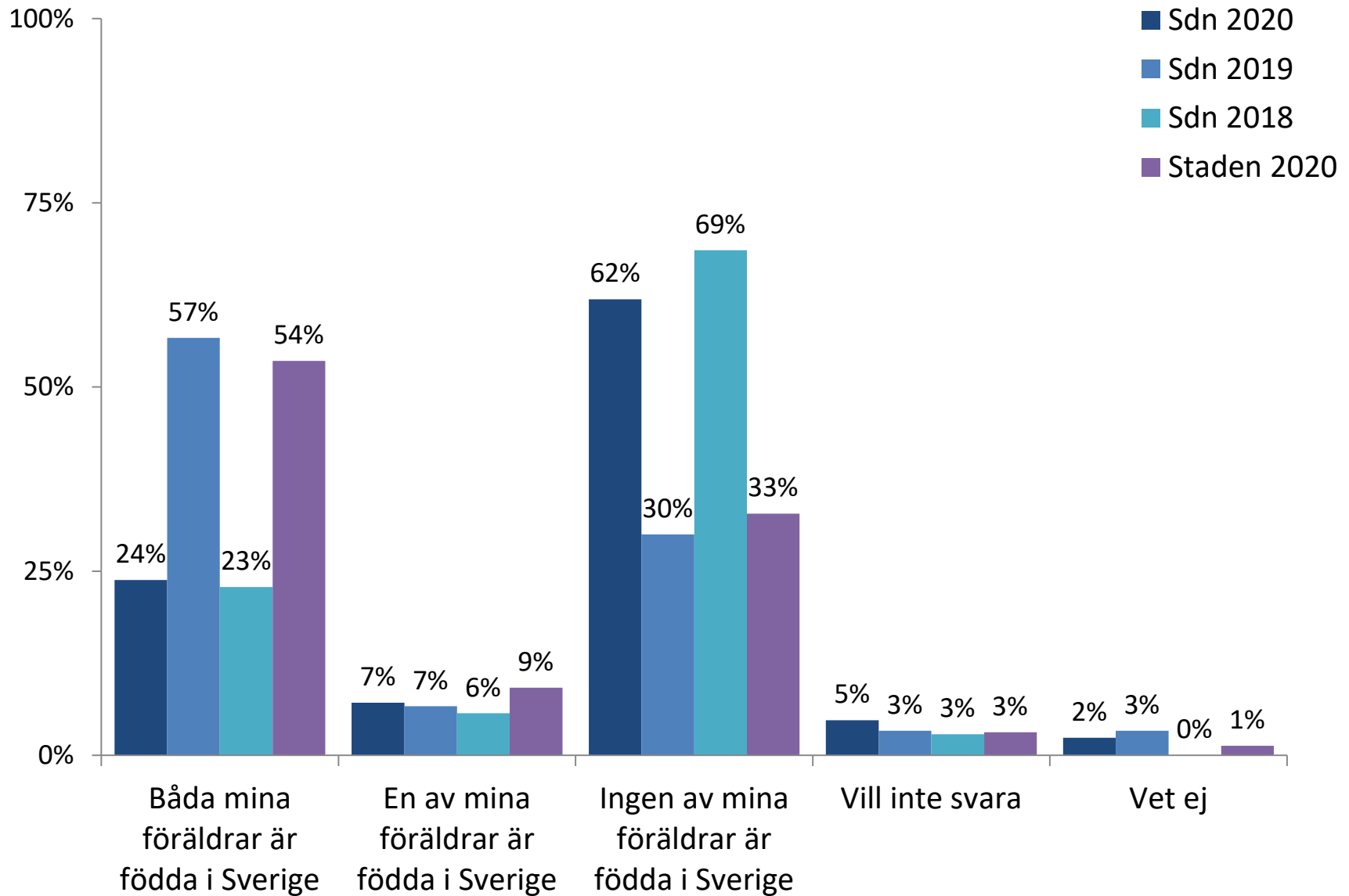
n = 41 (2020)



Är du född i Sverige?



Är dina föräldrar födda i Sverige?



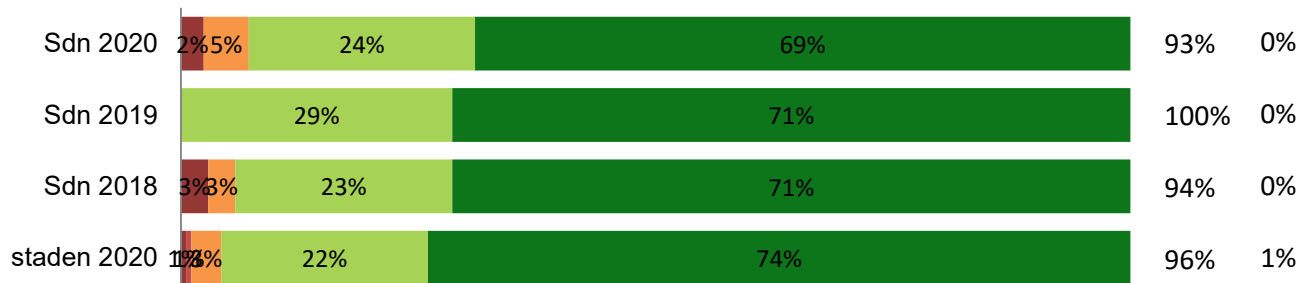
Resultat per fråga över tid

Stadsdelsnämnden per år

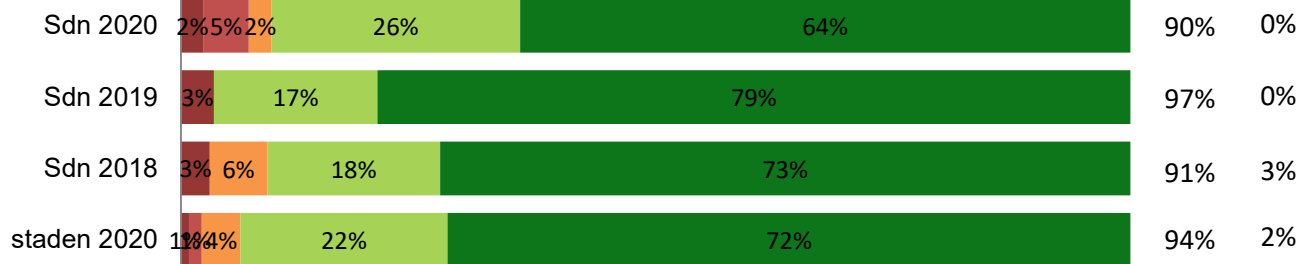
Andel
Nöjda* Vet ej

Sammanfattande omdöme

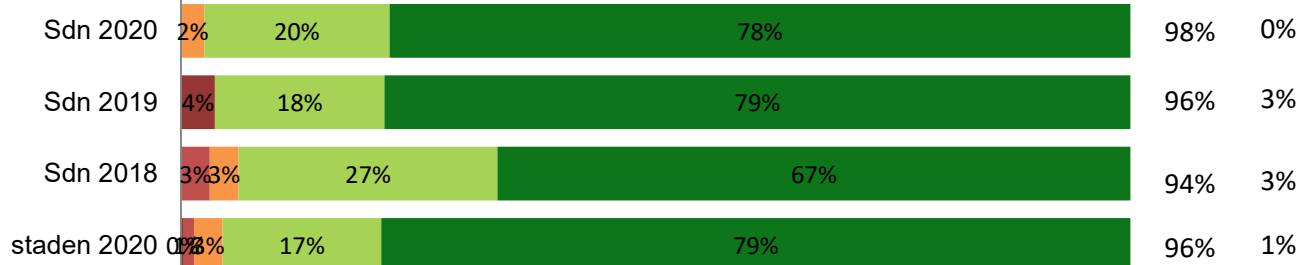
Jag är nöjd med min
sysselsättningsverksamhet



Jag känner mig trygg med min
sysselsättningsverksamhet



Jag blir väl bemött på min
sysselsättningsverksamhet



■ Stämmer inte alls ■ Stämmer ganska dåligt ■ Varken eller ■ Stämmer ganska bra ■ Stämmer helt

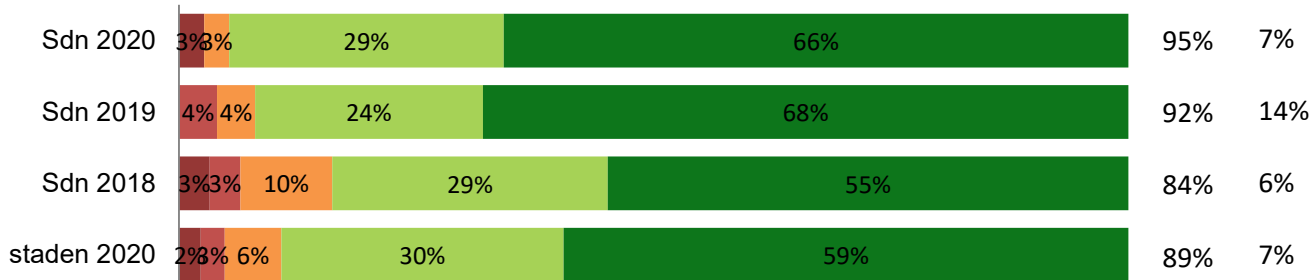
*svarat
"Stämmer ganska
bra" och
"Stämmer helt"

Vad jag tycker om mina möjligheter att påverka det stöd eller den assistans som jag får

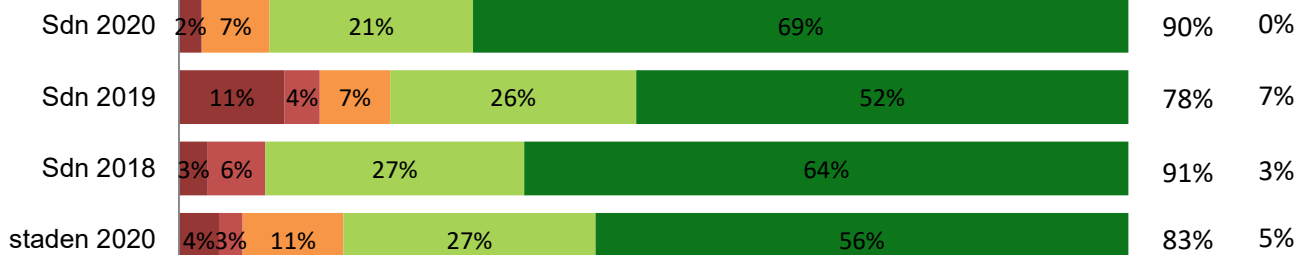
Stadsdelsnämnden per år

Andel
Nöjda* Vet ej

Jag har inflytande över hur det stöd eller den assistans jag får på min sysselsättningsverksamhet utförs



Personalen frågar på vilket sätt jag vill ha stöd eller assistans



Jag vet vart jag ska vända mig om jag vill lämna synpunkter och klagomål på min sysselsättningsverksamhet



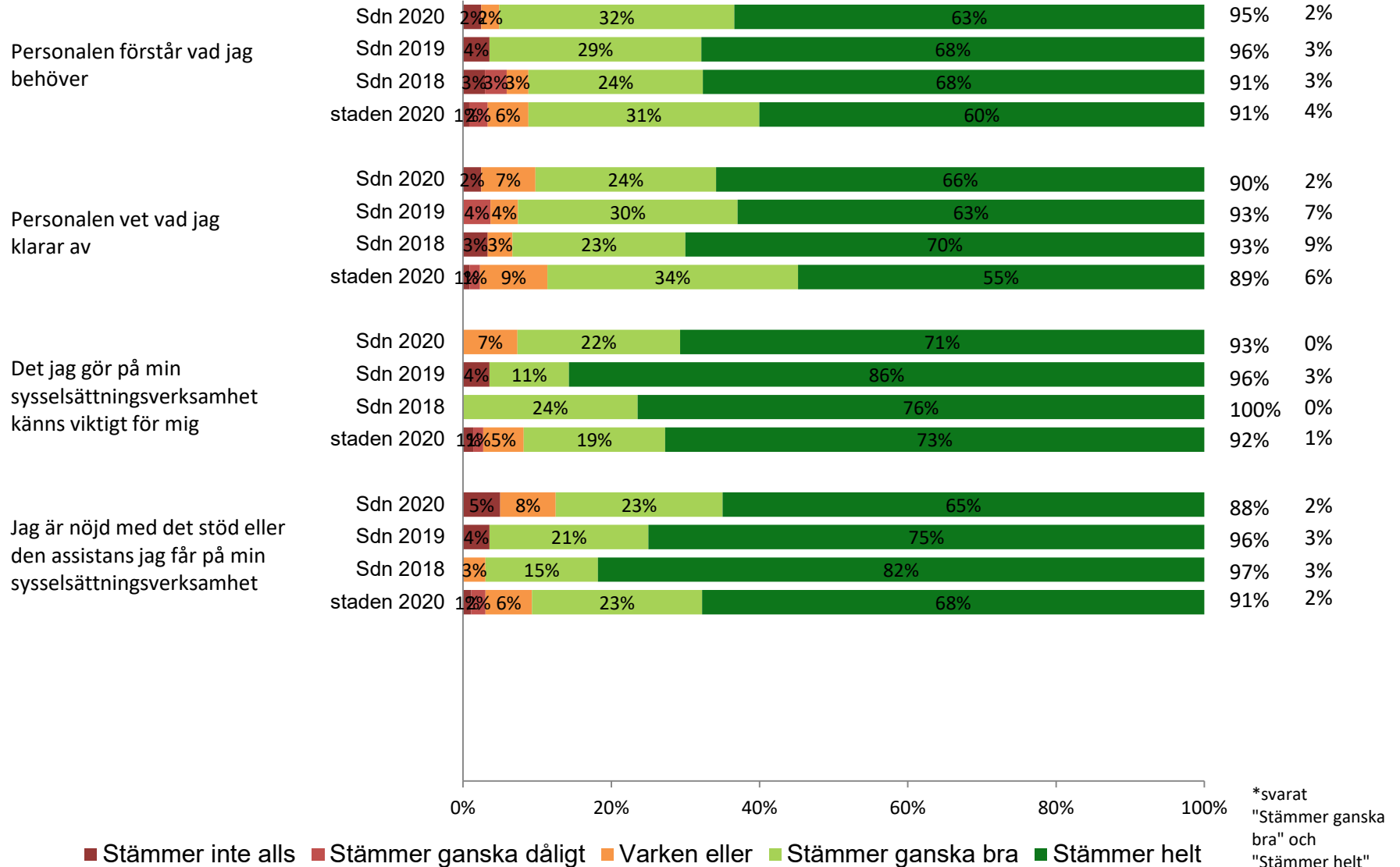
■ Stämmer inte alls ■ Stämmer ganska dåligt ■ Varken eller ■ Stämmer ganska bra ■ Stämmer helt

*svarat "Stämmer ganska bra" och "Stämmer helt"

Vad jag tycker om stödet eller assistansen jag får

Stadsdelsnämnden per år

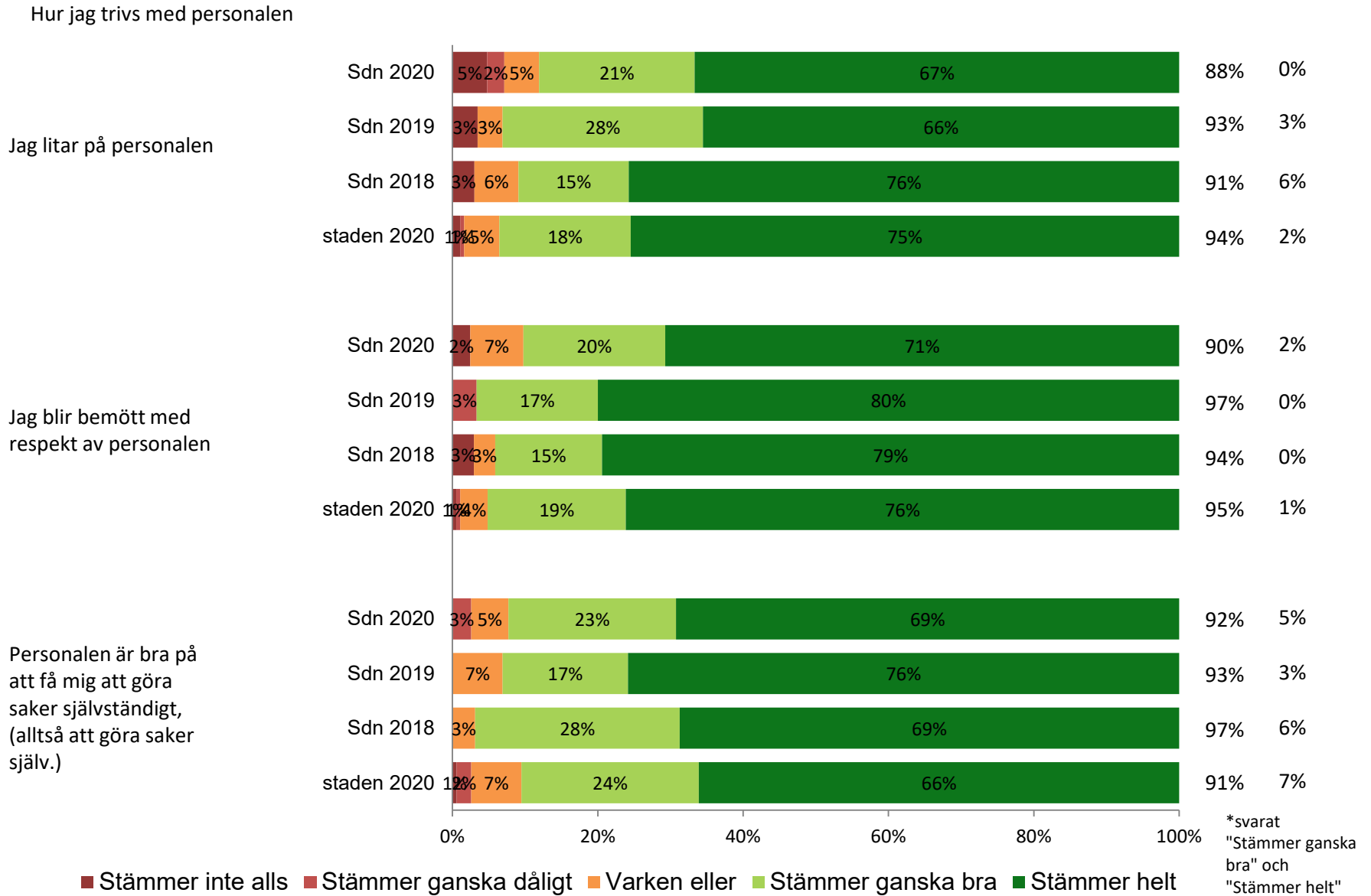
Andel
Nöjda* Vet ej



*svarat "Stämmer ganska bra" och "Stämmer helt"

Stadsdelsnämnden per år

Andel
Nöjda* Vet ej



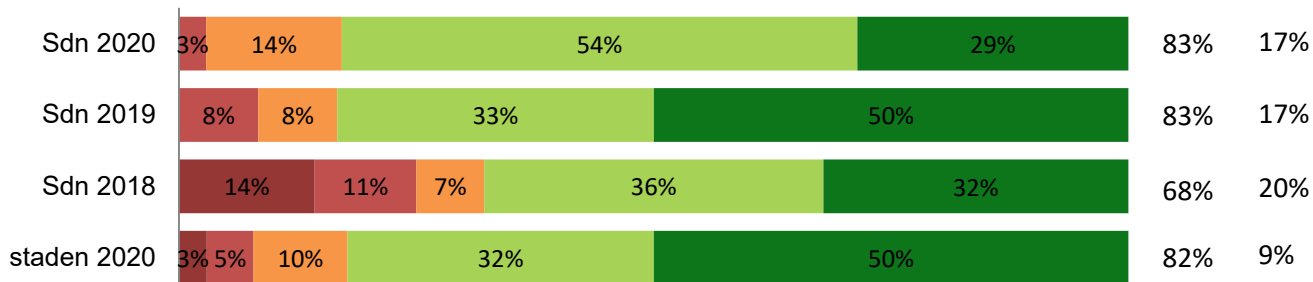
*svarat
"Stämmer ganska bra" och
"Stämmer helt"

Frågor om min biståndsbedömare (personen från kommunen som tittar på vad du behöver för stöd eller assistans.)

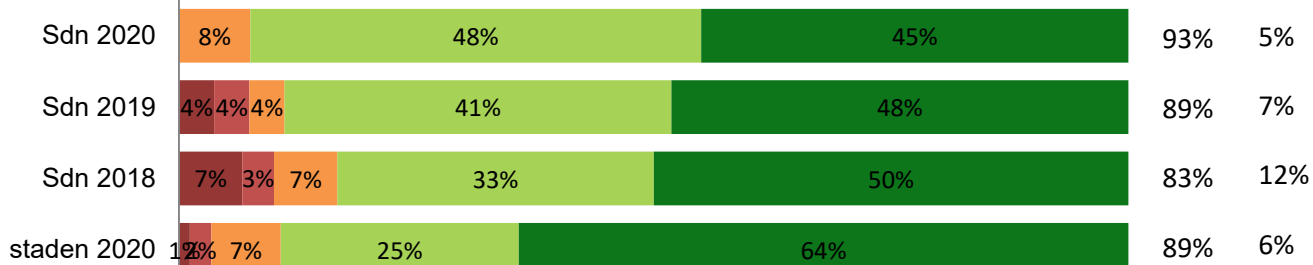
Stadsdelsnämnden per år

Andel
Nöjda* Vet ej

Det är lätt att komma i kontakt med min biståndsbedömare



Jag är nöjd med hur det gick till när jag och min biståndsbedömare gick igenom vad jag behövde för stödinsatser (exempelvis på min sysselsättningsverksamhet)



Jag är nöjd med min biståndsbedömarens bemötande



■ Stämmer inte alls ■ Stämmer ganska dåligt ■ Varken eller ■ Stämmer ganska bra ■ Stämmer helt

*svarat
"Stämmer ganska bra" och
"Stämmer helt"

Stadsdelsnämnden per år

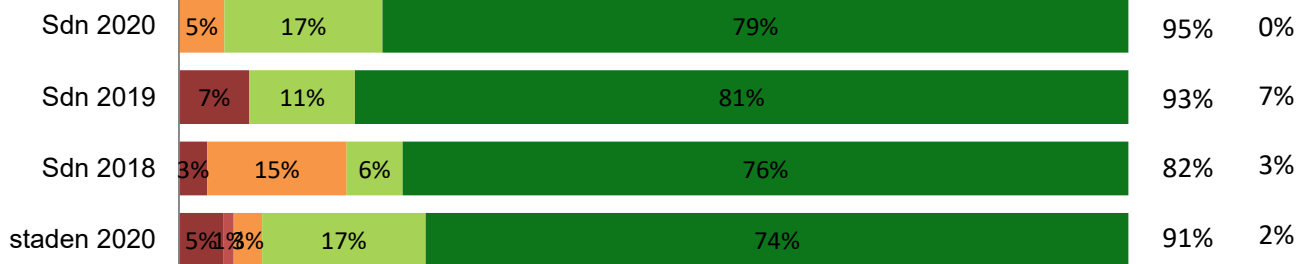
Andel
Nöjda* Vet ej

Frågor om valfrihet

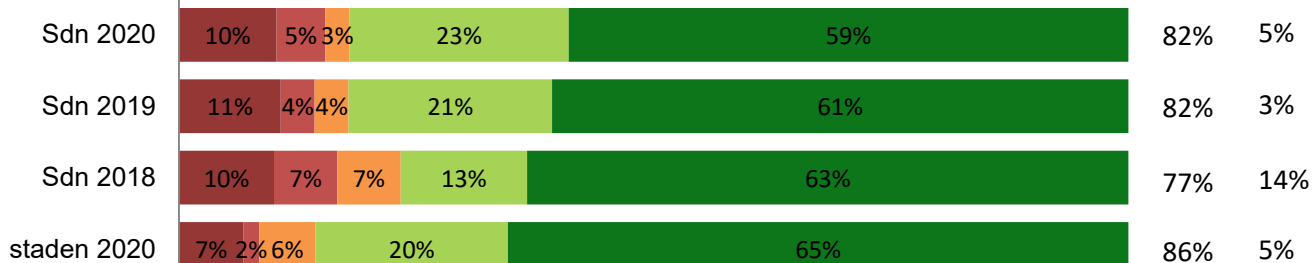
Jag är nöjd med hur många pass jag har per vecka på min sysselsättningsverksamhet



Jag har själv haft möjlighet att välja vilken sysselsättning jag ska gå på



Jag har fått information om möjligheten att välja sysselsättningsverksamhet



■ Stämmer inte alls ■ Stämmer ganska dåligt ■ Varken eller ■ Stämmer ganska bra ■ Stämmer helt

*svarat
"Stämmer ganska bra" och
"Stämmer helt"

Resultat per regiform

- För få svar för att redovisa

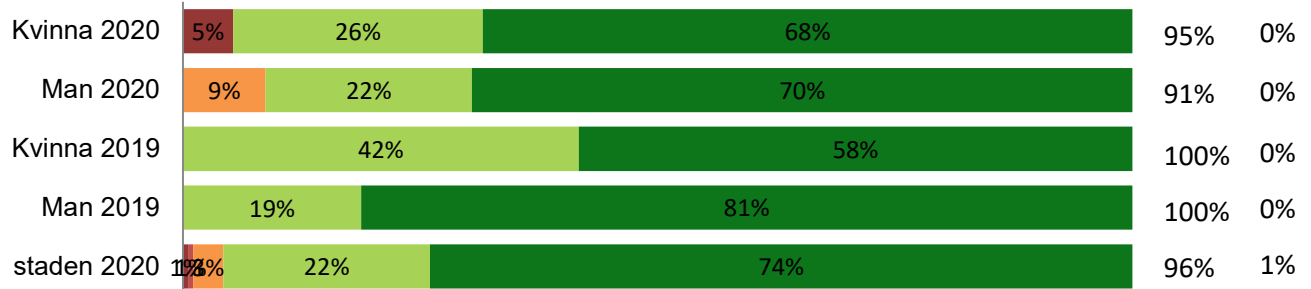
Resultat män/kvinnor

Stadsdelsnämnden per kön

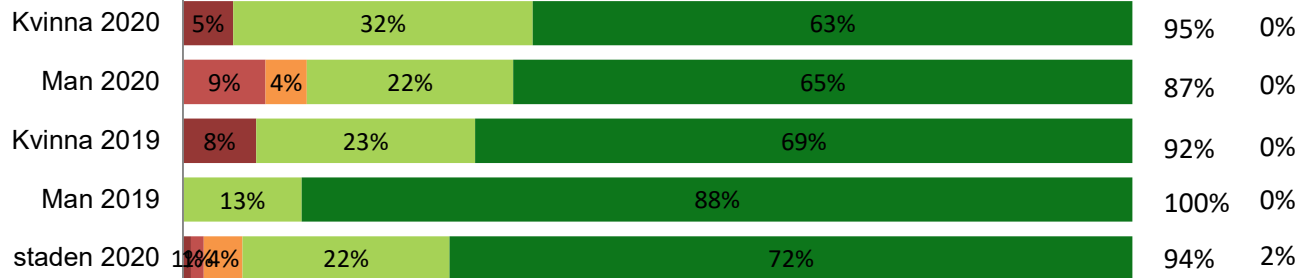
Andel
Nöjda* Vet ej

Sammanfattande omdöme

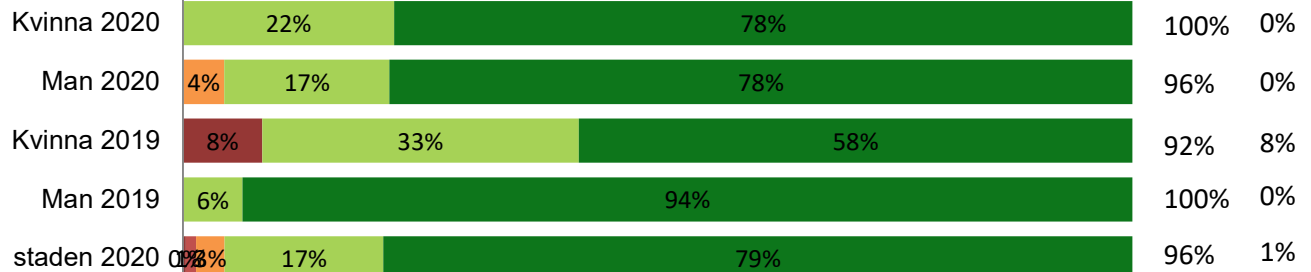
Jag är nöjd med min
sysselsättningsverksam
het



Jag känner mig trygg
med min
sysselsättningsverksam
het



Jag blir väl bemött på
min
sysselsättningsverksam
het



■ Stämmer inte alls ■ Stämmer ganska dåligt ■ Varken eller ■ Stämmer ganska bra ■ Stämmer helt

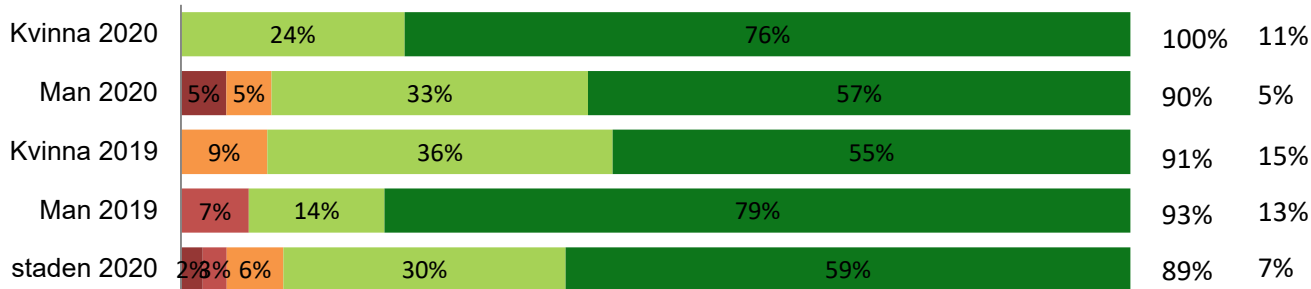
*svarat
"Stämmer ganska
bra" och
"Stämmer helt"

Vad jag tycker om mina möjligheter att påverka det stöd eller den assistans som jag får

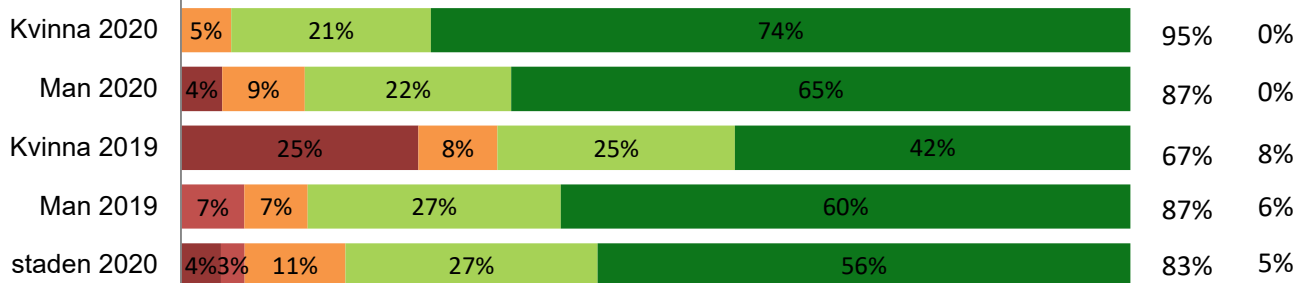
Stadsdelsnämnden per kön

Andel
Nöjda* Vet ej

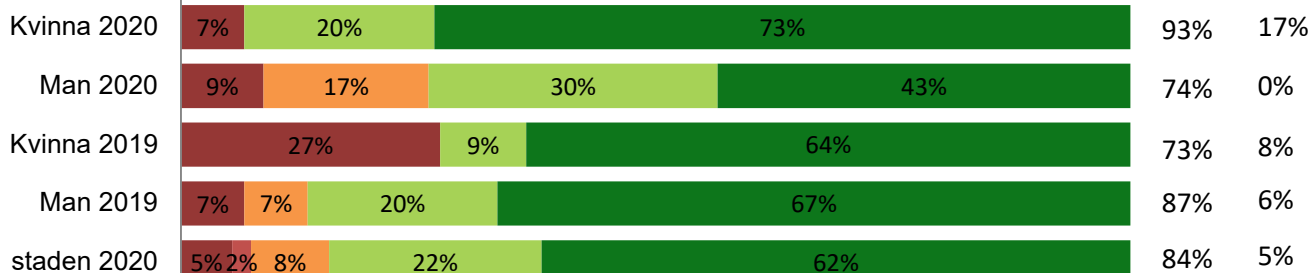
Jag har inflytande över hur det stöd eller den assistans jag får på min sysselsättningsverksamhet utförs



Personalen frågar på vilket sätt jag vill ha stöd eller assistans



Jag vet vart jag ska vända mig om jag vill lämna synpunkter och klagomål på min sysselsättningsverksamhet



■ Stämmer inte alls ■ Stämmer ganska dåligt ■ Varken eller ■ Stämmer ganska bra ■ Stämmer helt


*svarat
"Stämmer ganska bra" och
"Stämmer helt"

Vad jag tycker om stödet eller assistansen jag får

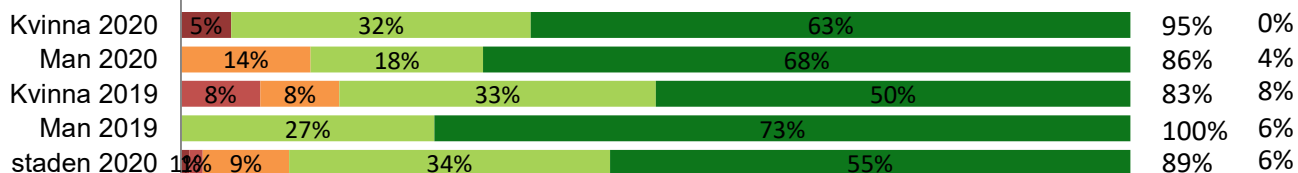
Stadsdelsnämnden per kön

Andel
Nöjda* Vet ej

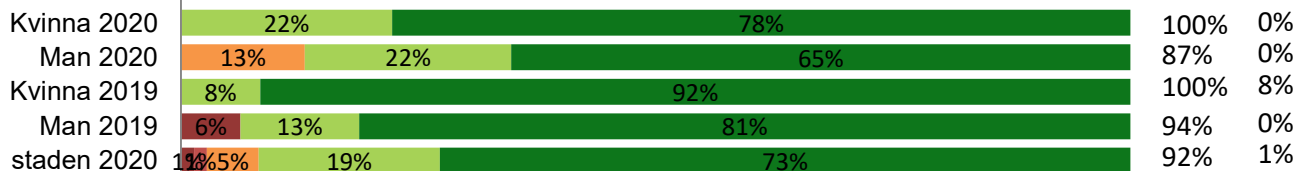
Personalen förstår vad jag behöver



Personalen vet vad jag klarar av



Det jag gör på min sysselsättningsverksamhet känns viktigt för mig



Jag är nöjd med det stöd eller den assistans jag får på min sysselsättningsverksamhet



0% 20% 40% 60% 80% 100%

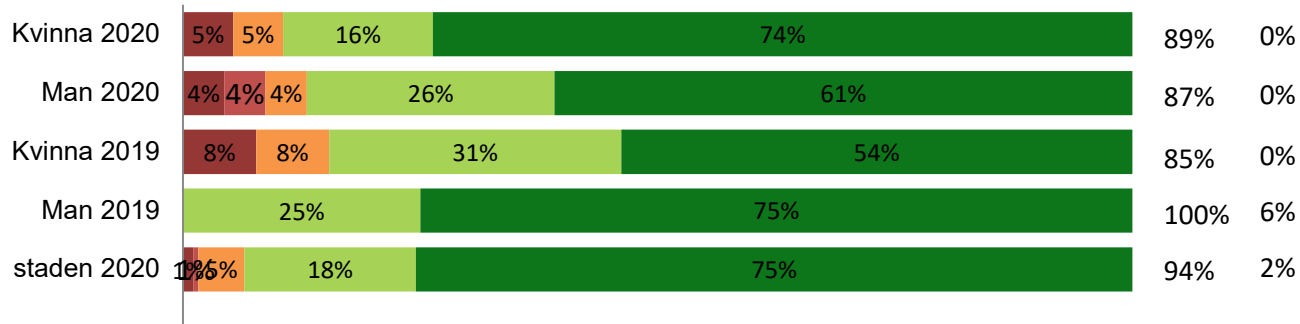
■ Stämmer inte alls ■ Stämmer ganska dåligt ■ Varken eller ■ Stämmer ganska bra ■ Stämmer helt

*svarat
"Stämmer ganska bra" och
"Stämmer helt"

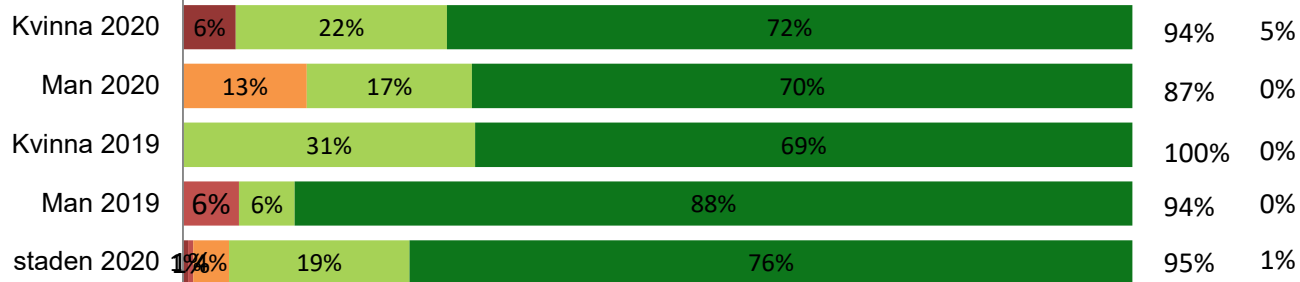
Stadsdelsnämnden per kön

Andel
Nöjda* Vet ej

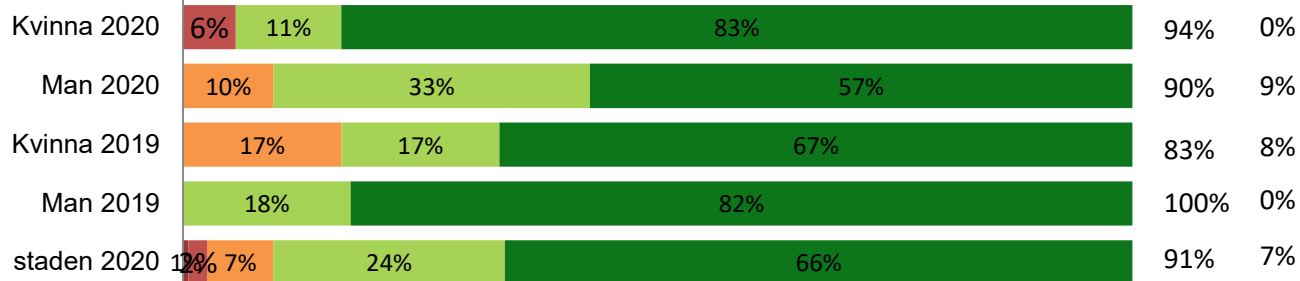
Hur jag trivs med personalen



Jag litar på personalen



Jag blir bemött med respekt av personalen



Personalen är bra på att få mig att göra saker självständigt, (alltså att göra saker själv.)

0% 20% 40% 60% 80% 100%

■ Stämmer inte alls ■ Stämmer ganska dåligt ■ Varken eller ■ Stämmer ganska bra ■ Stämmer helt

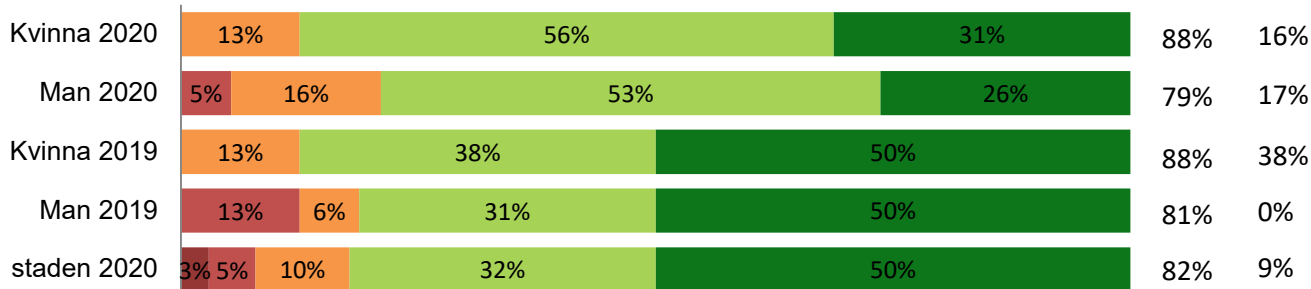
*svarat
"Stämmer ganska bra" och
"Stämmer helt"

Frågor om min biståndsbedömare
(personen från kommunen som tittar på
vad du behöver för stöd eller assistans.)

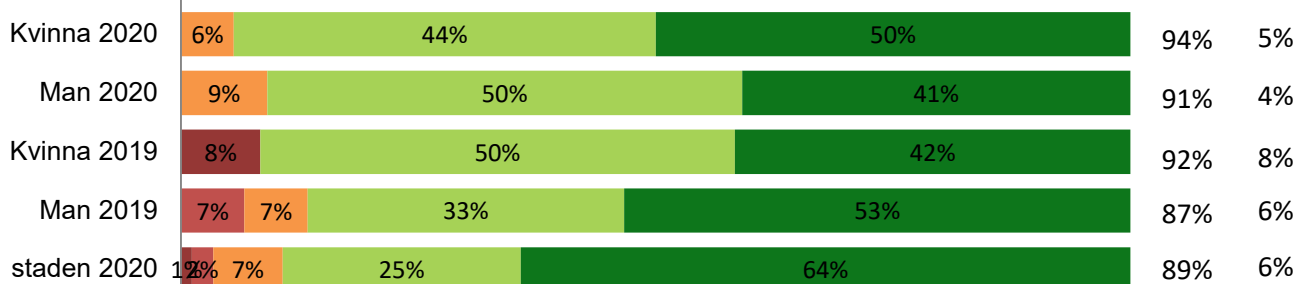
Stadsdelsnämnden per kön

Andel
Nöjda* Vet ej

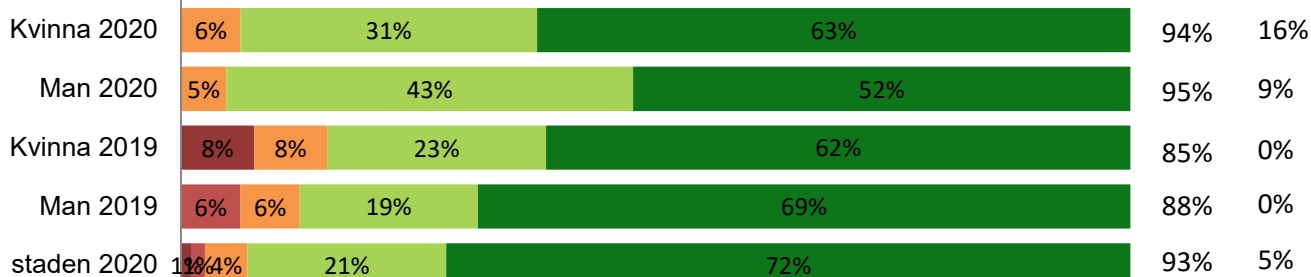
Det är lätt att komma i
kontakt med min
biståndsbedömare



Jag är nöjd med hur
det gick till när jag och
min biståndsbedömare
gick igenom vad jag
behövde för
stödinsatser
(exempelvis på min
sysselsättningsverksam
het)



Jag är nöjd med min
biståndsbedömarens
bemötande



■ Stämmer inte alls ■ Stämmer ganska dåligt ■ Varken eller ■ Stämmer ganska bra ■ Stämmer helt

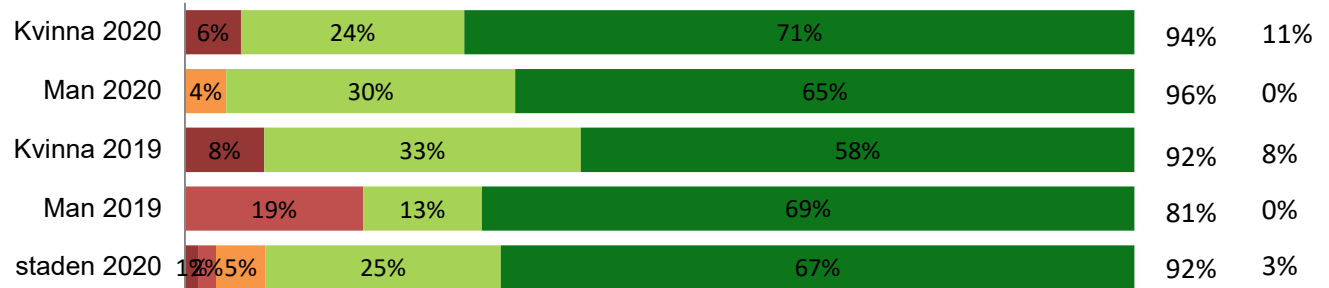
*svarat
"Stämmer ganska
bra" och
"Stämmer helt"

Stadsdelsnämnden per kön

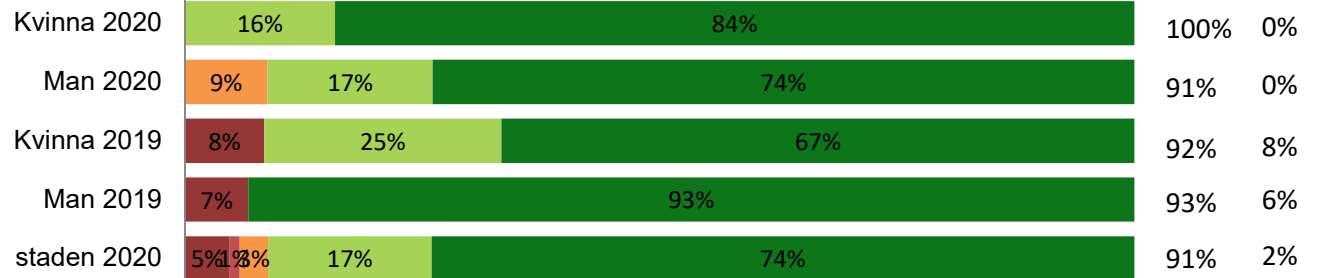
Andel
Nöjda* Vet ej

Frågor om valfrihet

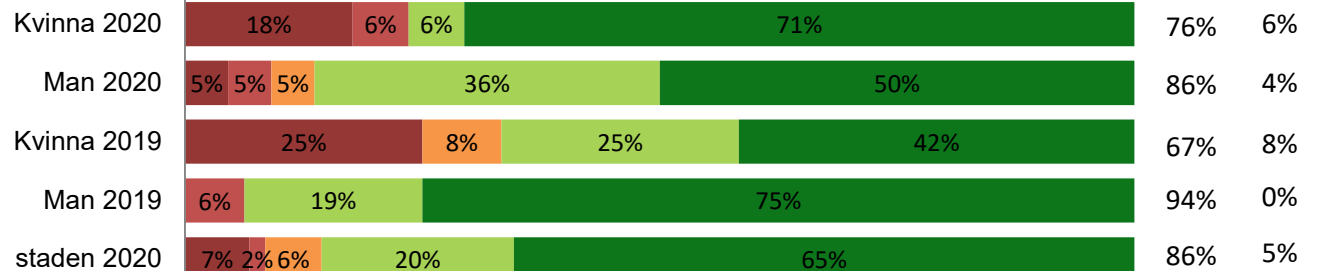
Jag är nöjd med hur många pass jag har per vecka på min sysselsättningsverksamhet



Jag har själv haft möjlighet att välja vilken sysselsättning jag ska gå på



Jag har fått information om möjligheten att välja sysselsättningsverksamhet



■ Stämmer inte alls ■ Stämmer ganska dåligt ■ Varken eller ■ Stämmer ganska bra ■ Stämmer helt

*svarat
"Stämmer ganska bra" och
"Stämmer helt"

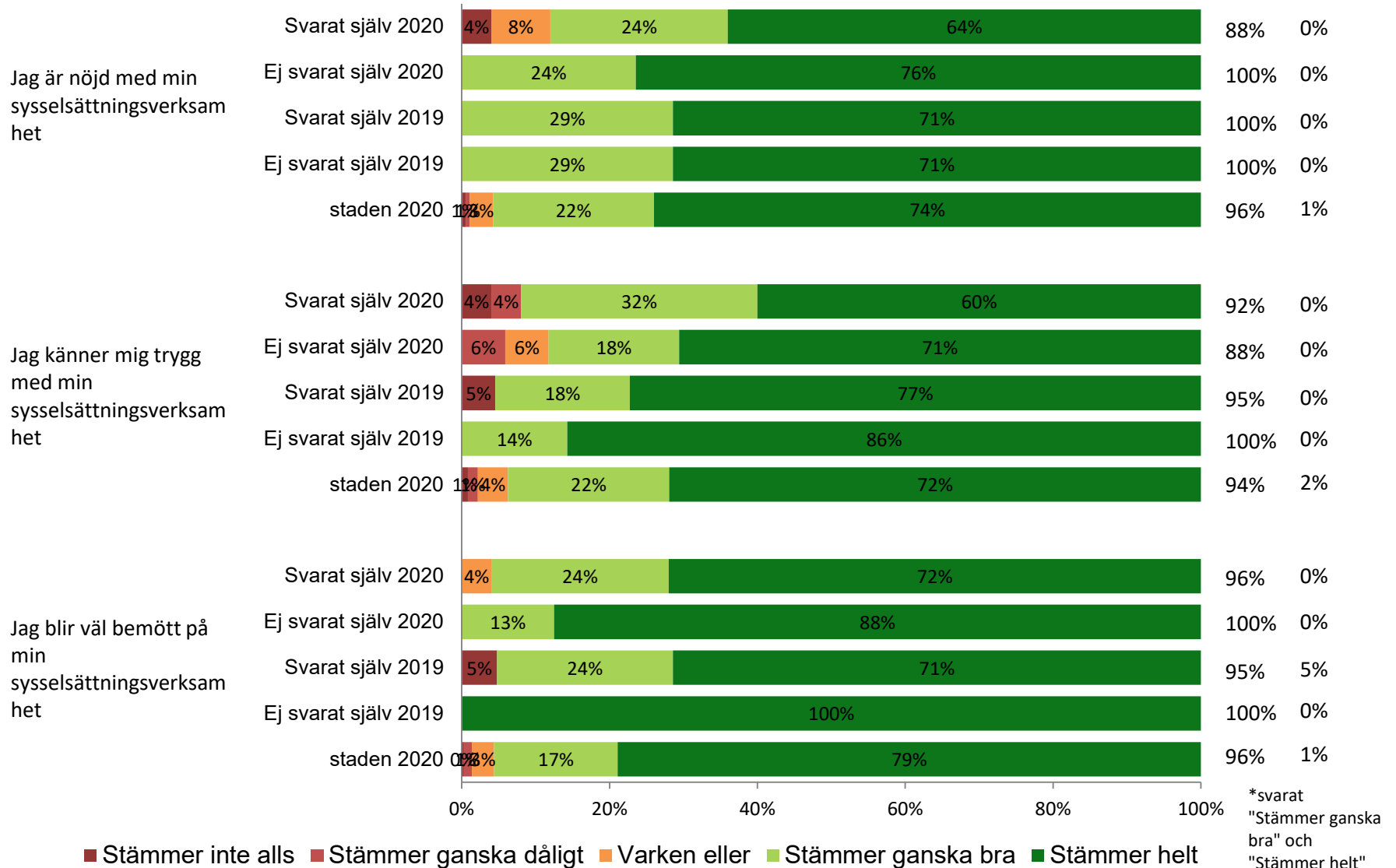
Resultat svarsmetod

För att möjliggöra redovisning har svarsalternativen "Nej, tillsammans med anhörig, vän eller annan person" och "Nej, någon annan har svarat åt mig" har svarat åt mig slagits ihop till ett gemensamt alternativ "Ej svarat själv".

Stadsdelsnämnden per svarsmetod

Andel
Nöjda* Vet ej

Sammanfattande omdöme



*svarat
"Stämmer ganska bra" och
"Stämmer helt"

Vad jag tycker om mina möjligheter att påverka det stöd eller den assistans som jag får

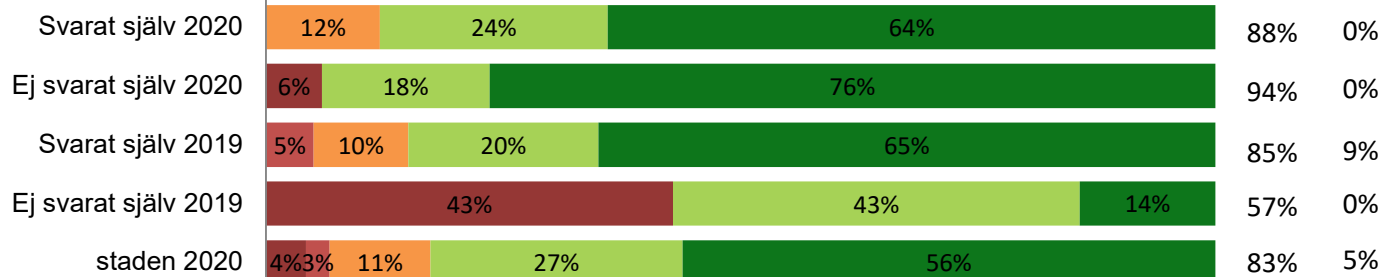
Stadsdelsnämnden per svarsmetod

Andel
Nöjda* Vet ej

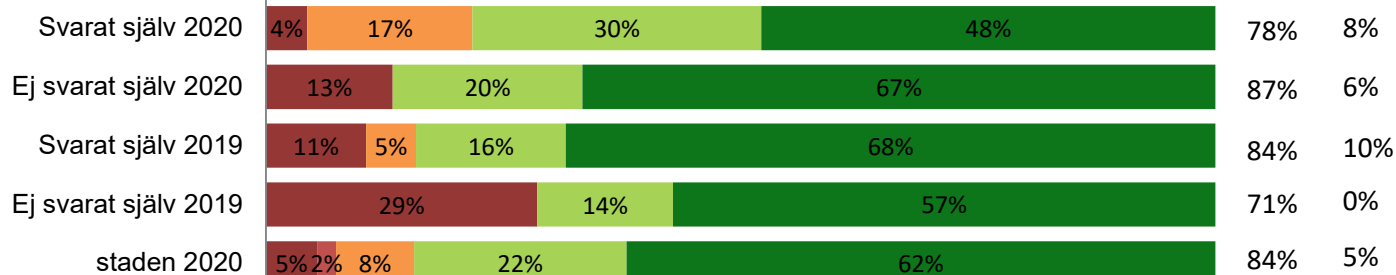
Jag har inflytande över hur det stöd eller den assistans jag får på min sysselsättningsverksamhet utförs



Personalen frågar på vilket sätt jag vill ha stöd eller assistans



Jag vet vart jag ska vända mig om jag vill lämna synpunkter och klagomål på min sysselsättningsverksamhet



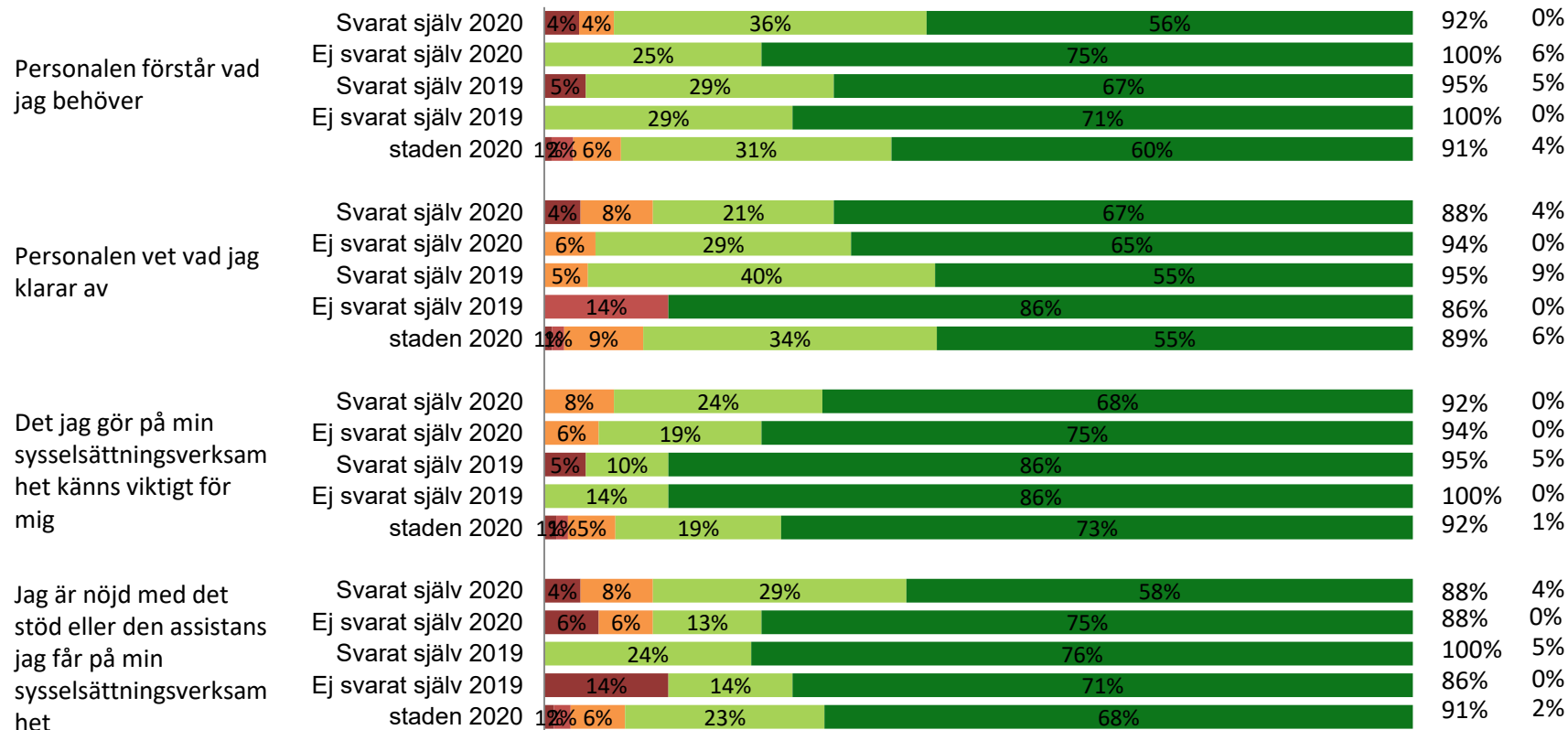
■ Stämmer inte alls ■ Stämmer ganska dåligt ■ Varken eller ■ Stämmer ganska bra ■ Stämmer helt

*svarat "Stämmer ganska bra" och "Stämmer helt"

Vad jag tycker om stödet eller assistansen jag får

Stadsdelsnämnden per svarsmetod

Andel
Nöjda* Vet ej



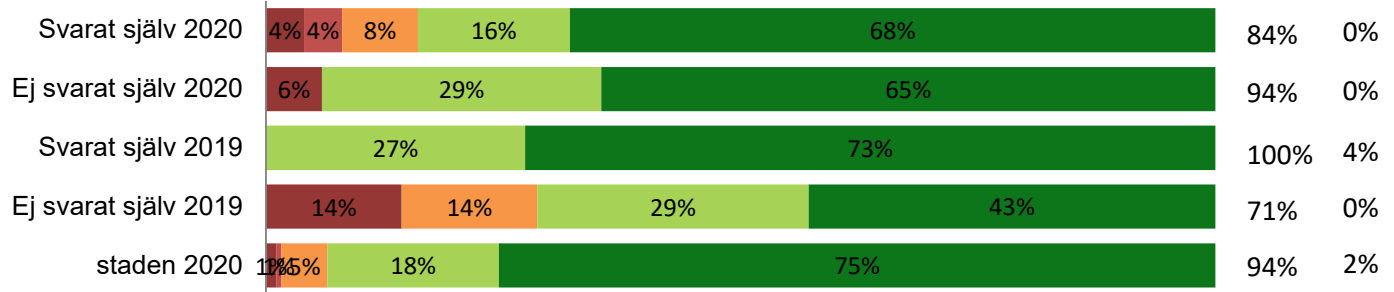
■ Stämmer inte alls ■ Stämmer ganska dåligt ■ Varken eller ■ Stämmer ganska bra ■ Stämmer helt

*svarat
"Stämmer ganska bra" och
"Stämmer helt"

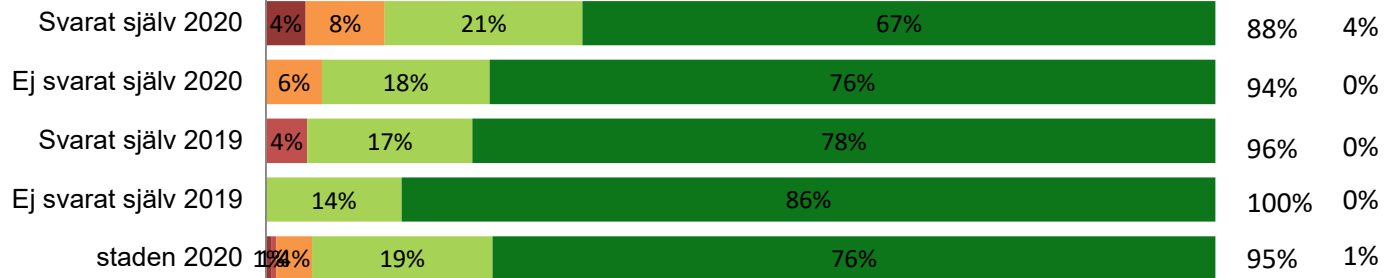
Stadsdelsnämnden per svarsmetod

Andel
Nöjda* Vet ej

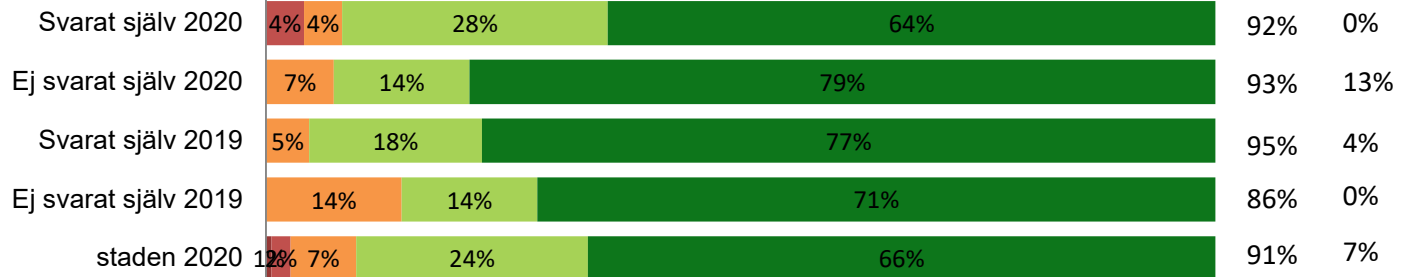
Hur jag trivs med personalen



Jag litar på personalen



Personalen är bra på att få mig att göra saker självständigt, (alltså att göra saker själv.)



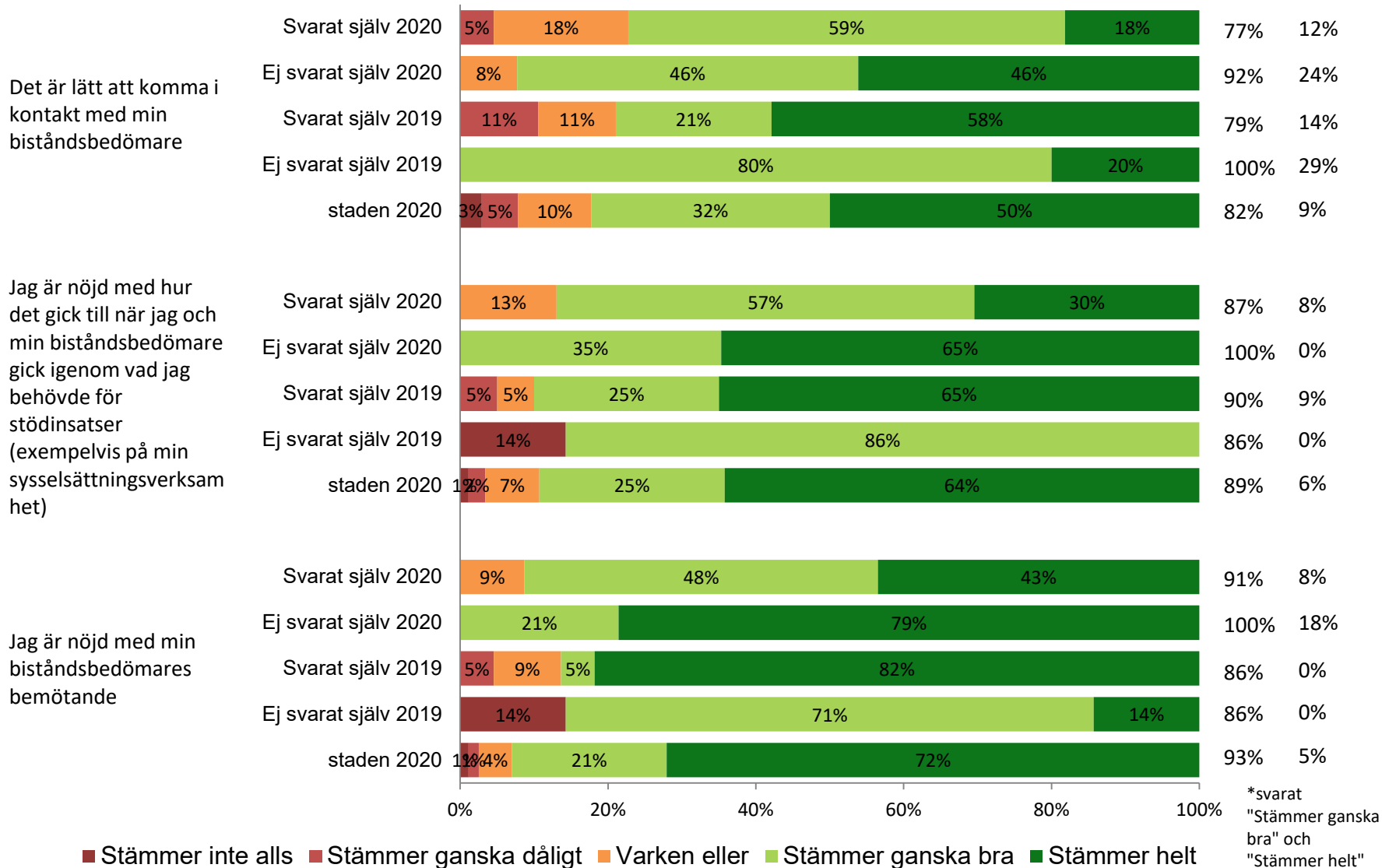
■ Stämmer inte alls ■ Stämmer ganska dåligt ■ Varken eller ■ Stämmer ganska bra ■ Stämmer helt

*svarat
"Stämmer ganska bra" och
"Stämmer helt"

Frågor om min biståndsbedömare
(personen från kommunen som tittar på
vad du behöver för stöd eller assistans.)

Stadsdelsnämnden per svarsmetod

Andel
Nöjda* Vet ej



*svarat
"Stämmer ganska
bra" och
"Stämmer helt"

Stadsdelsnämnden per svarsmetod

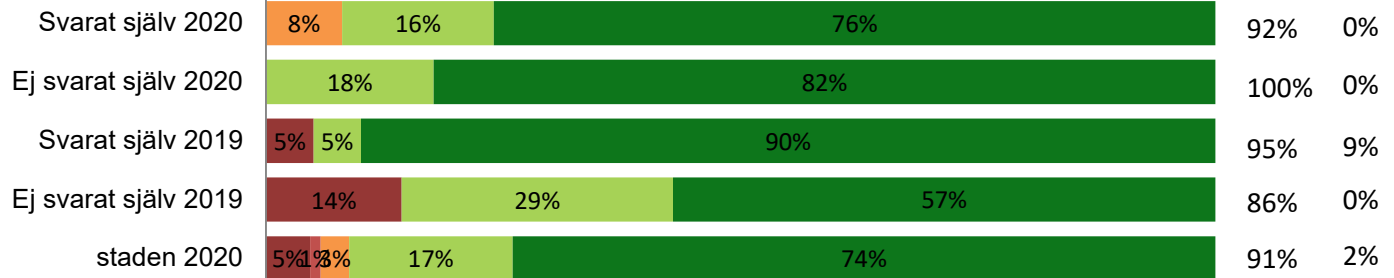
Andel
Nöjda* Vet ej

Frågor om valfrihet

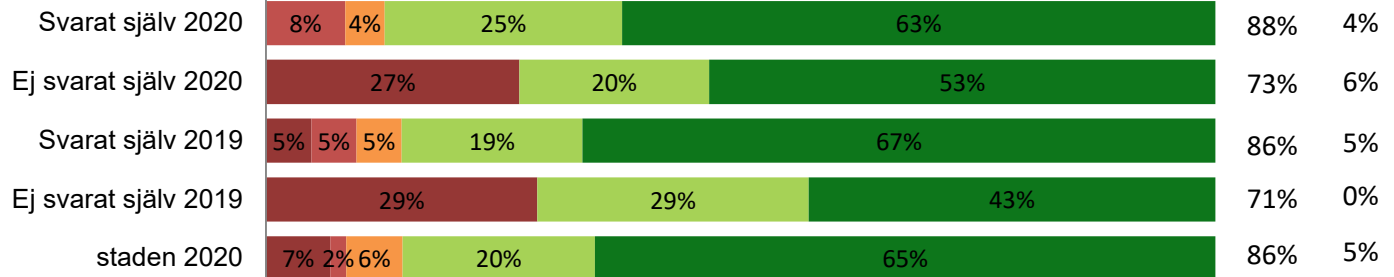
Jag är nöjd med hur många pass jag har per vecka på min sysselsättningsverksamhet



Jag har själv haft möjlighet att välja vilken sysselsättning jag ska gå på



Jag har fått information om möjligheten att välja sysselsättningsverksamhet



■ Stämmer inte alls ■ Stämmer ganska dåligt ■ Varken eller ■ Stämmer ganska bra ■ Stämmer helt

*svarat "Stämmer ganska bra" och "Stämmer helt"

Andel nöjda per utförare

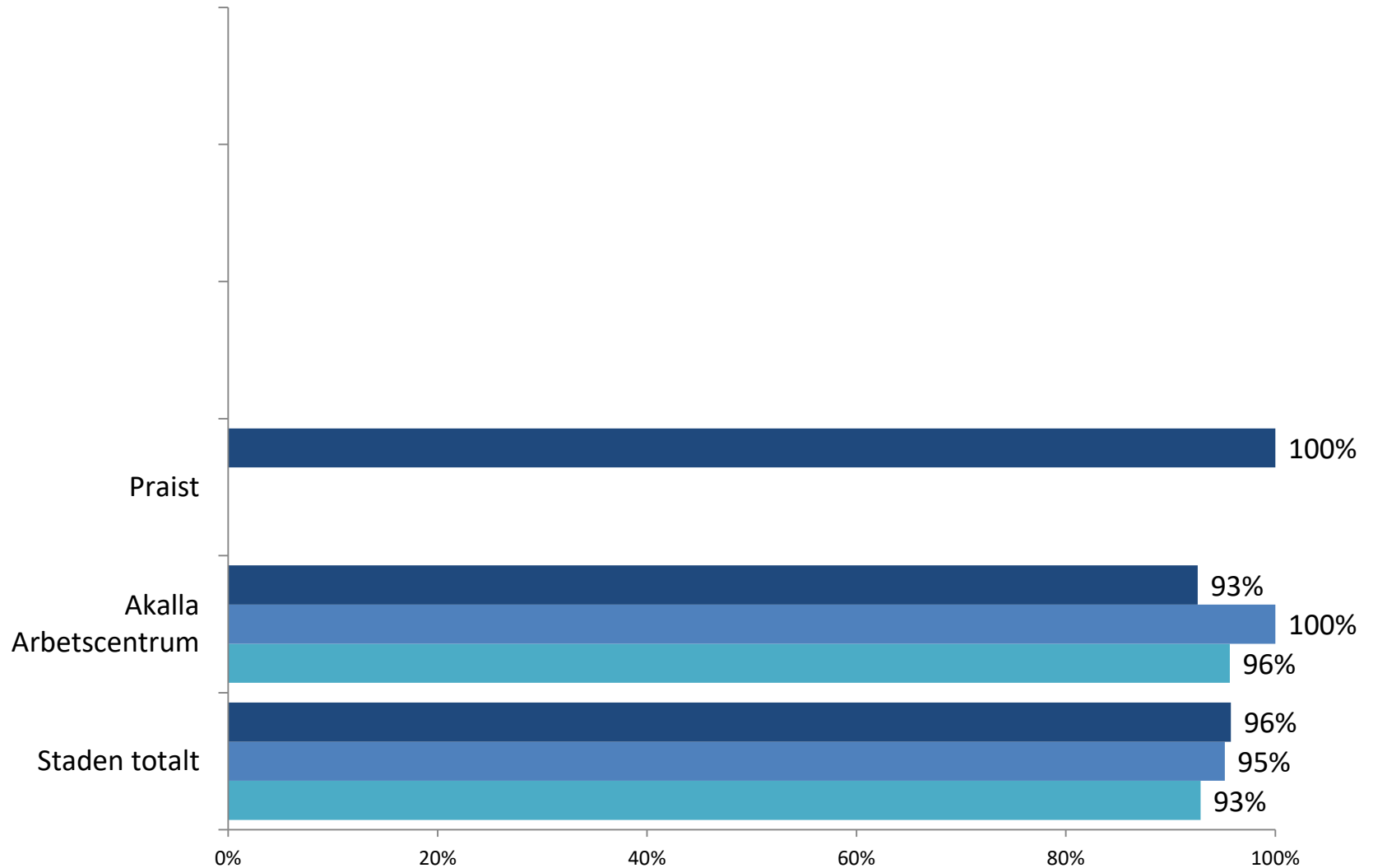
Observera att dessa svar är baserade på de brukare som stadsdelsnämnden fattat beslut om.

Enbart utförare med minst 5 svarande med beslut från denna stadsdelsnämnd redovisas.

(Andel nöjda: Stämmer ganska bra + stämmer helt)

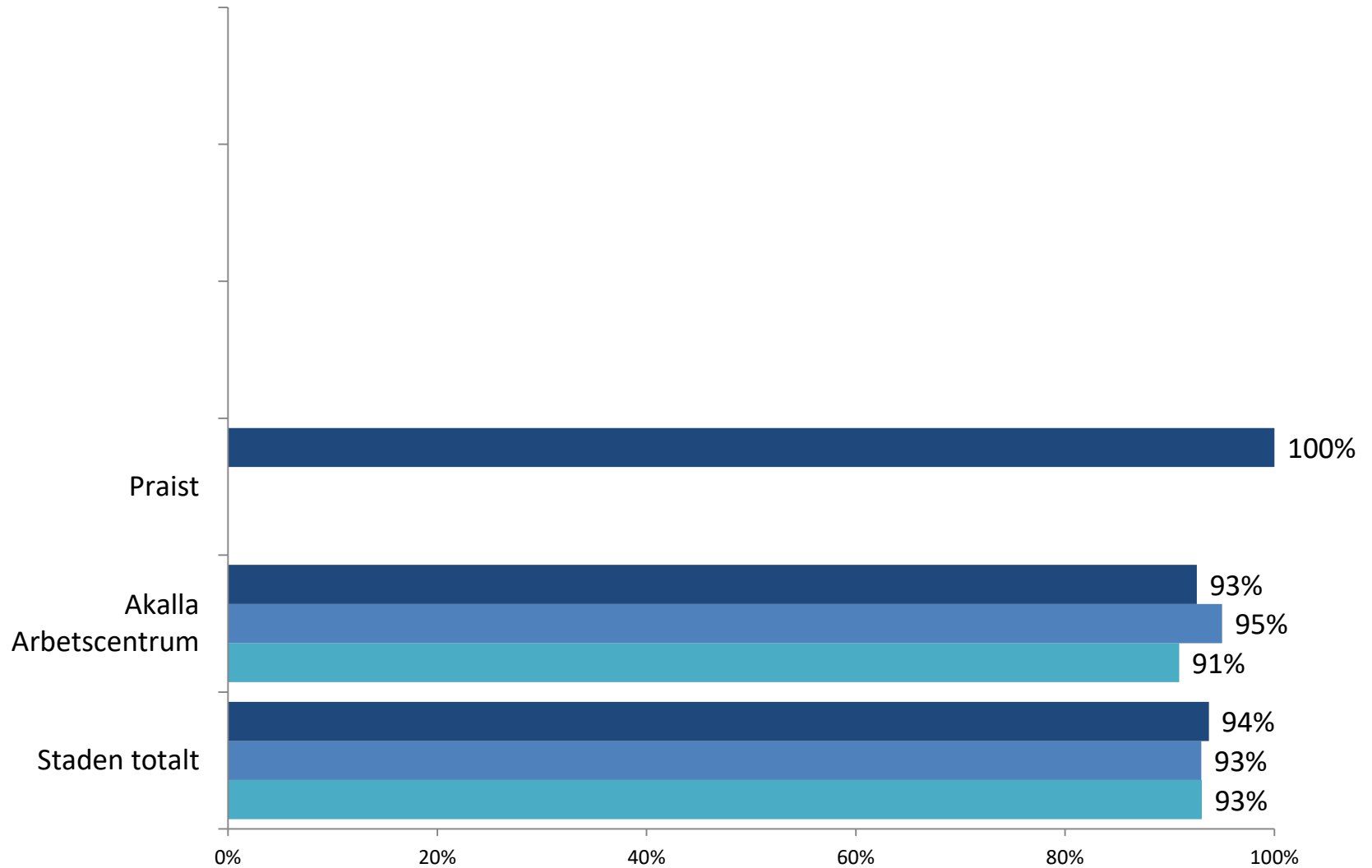
Jag är nöjd med min sysselsättningsverksamhet

■ 2020
■ 2019
■ 2018



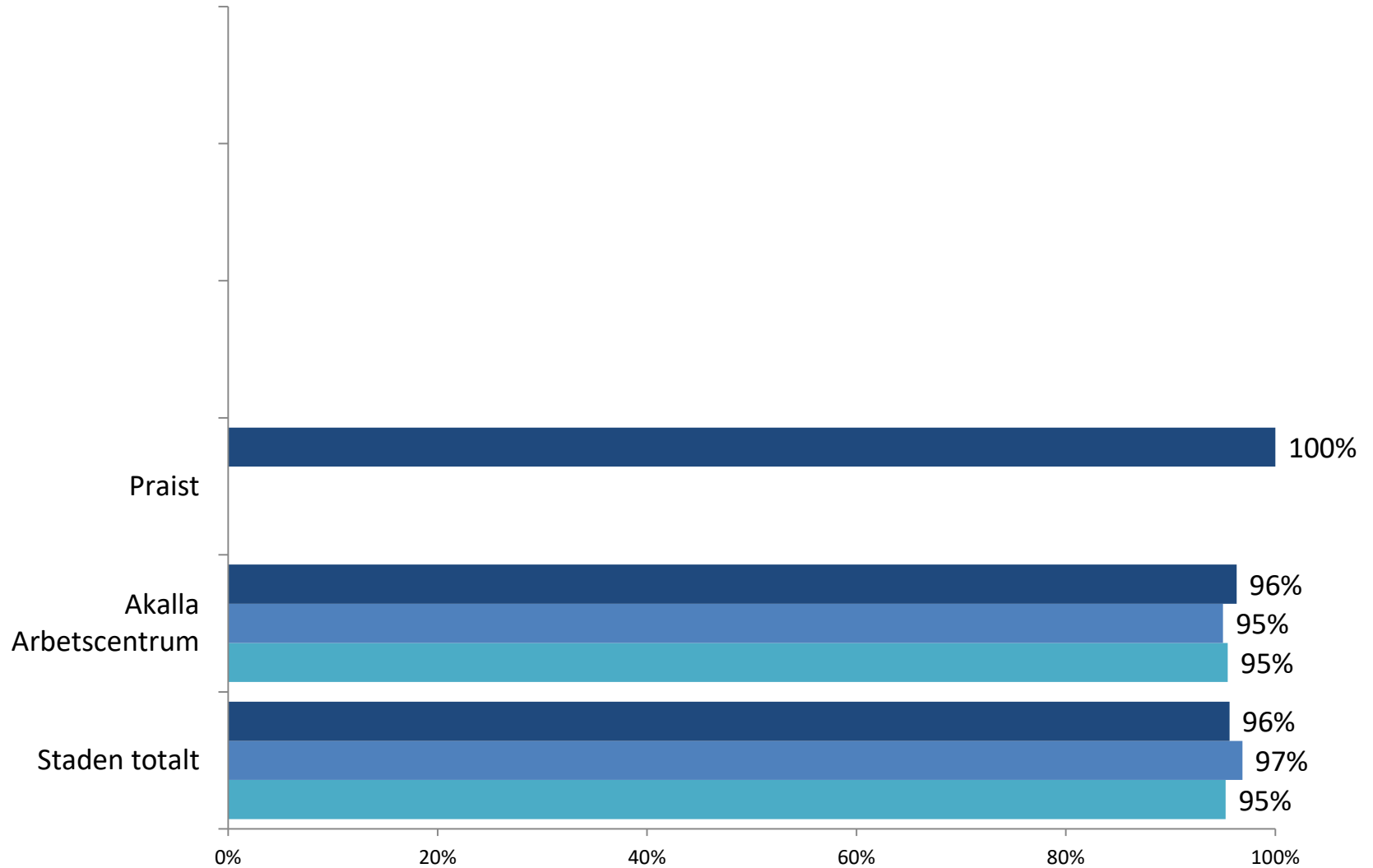
Jag känner mig trygg med min sysselsättningsverksamhet

■ 2020
■ 2019
■ 2018



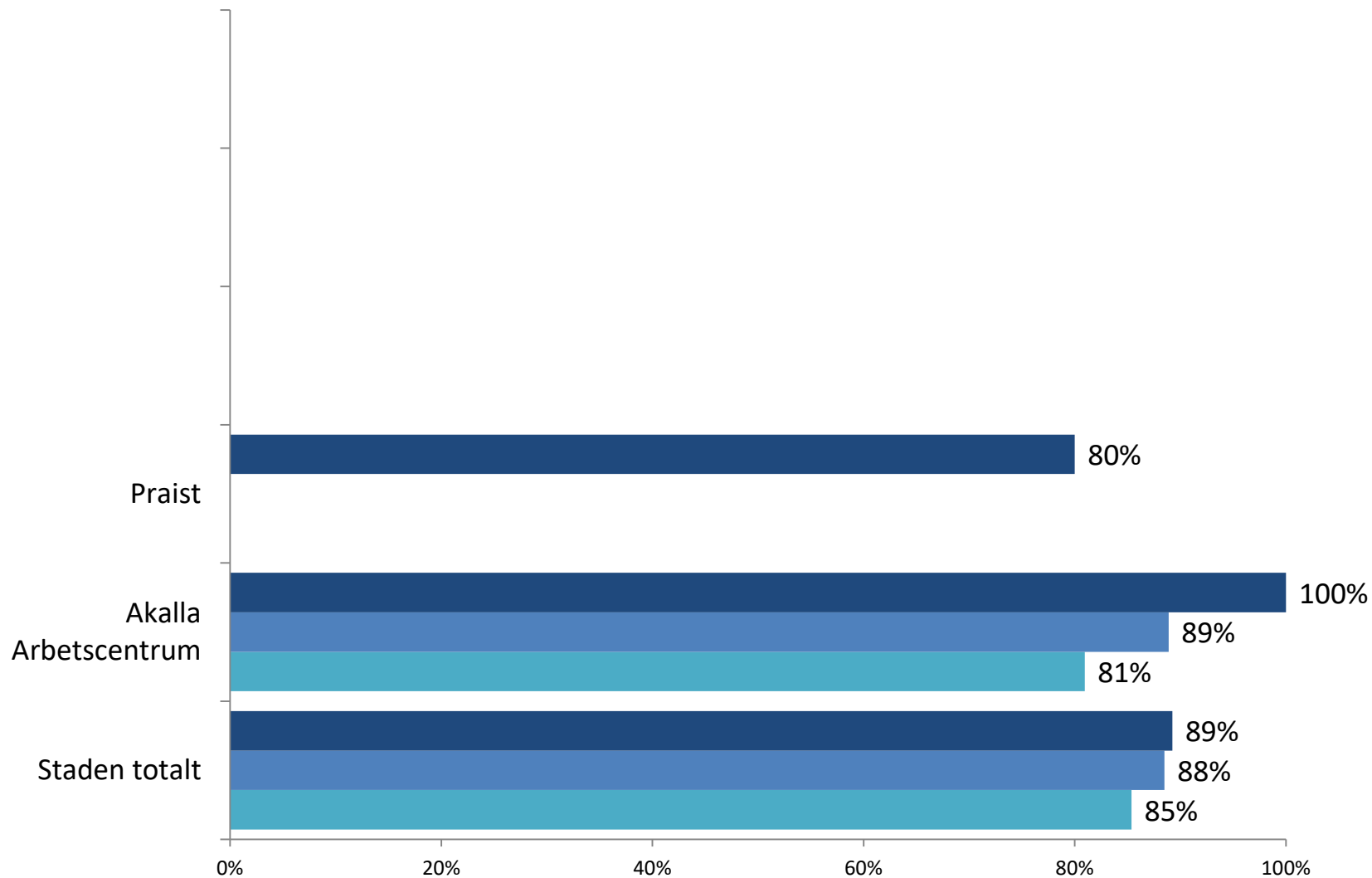
Jag blir väl bemött på min sysselsättningsverksamhet

■ 2020
■ 2019
■ 2018



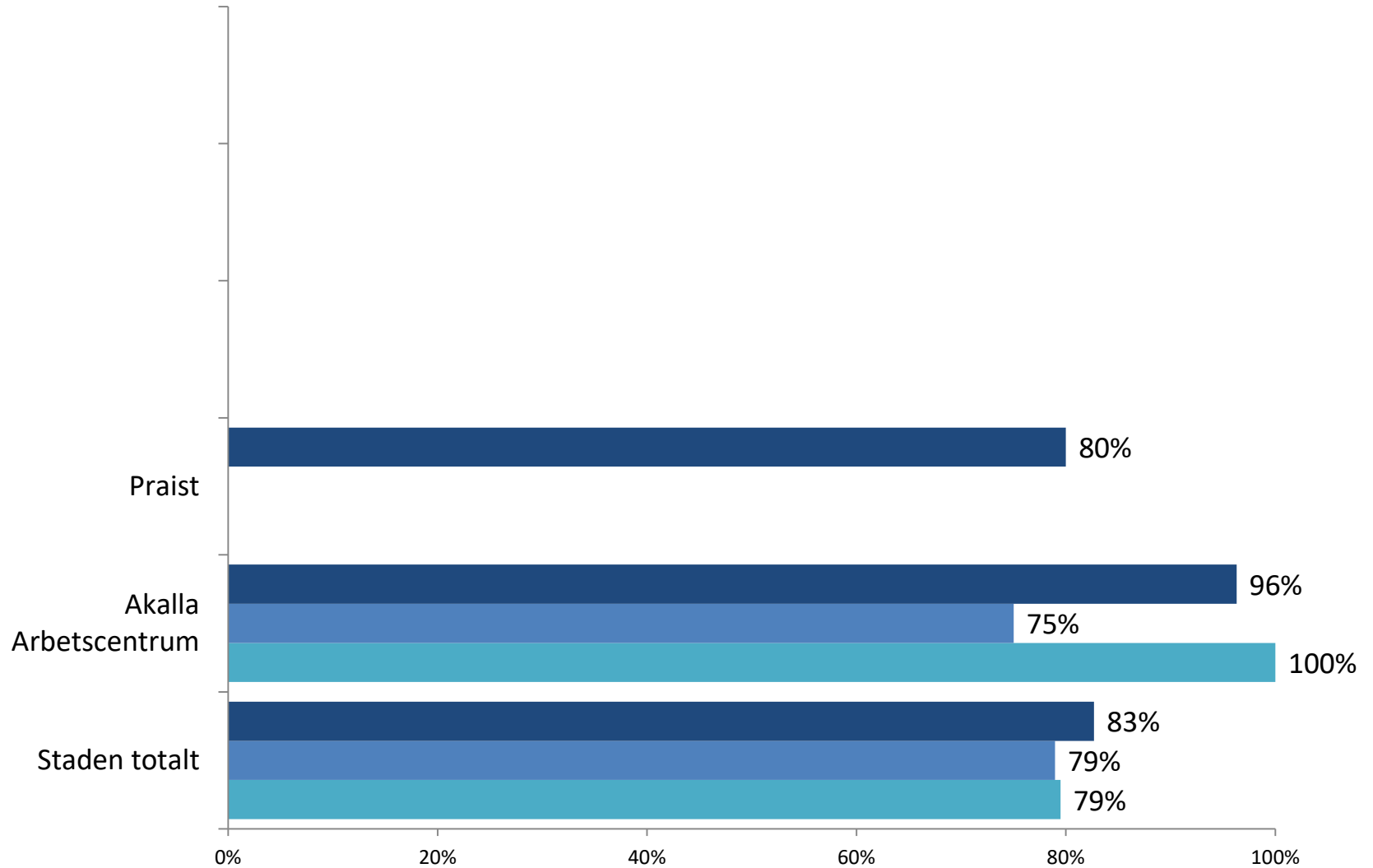
Jag har inflytande över hur det stöd eller den assistans jag får på min sysselsättningsverksamhet utförs

■ 2020
■ 2019
■ 2018



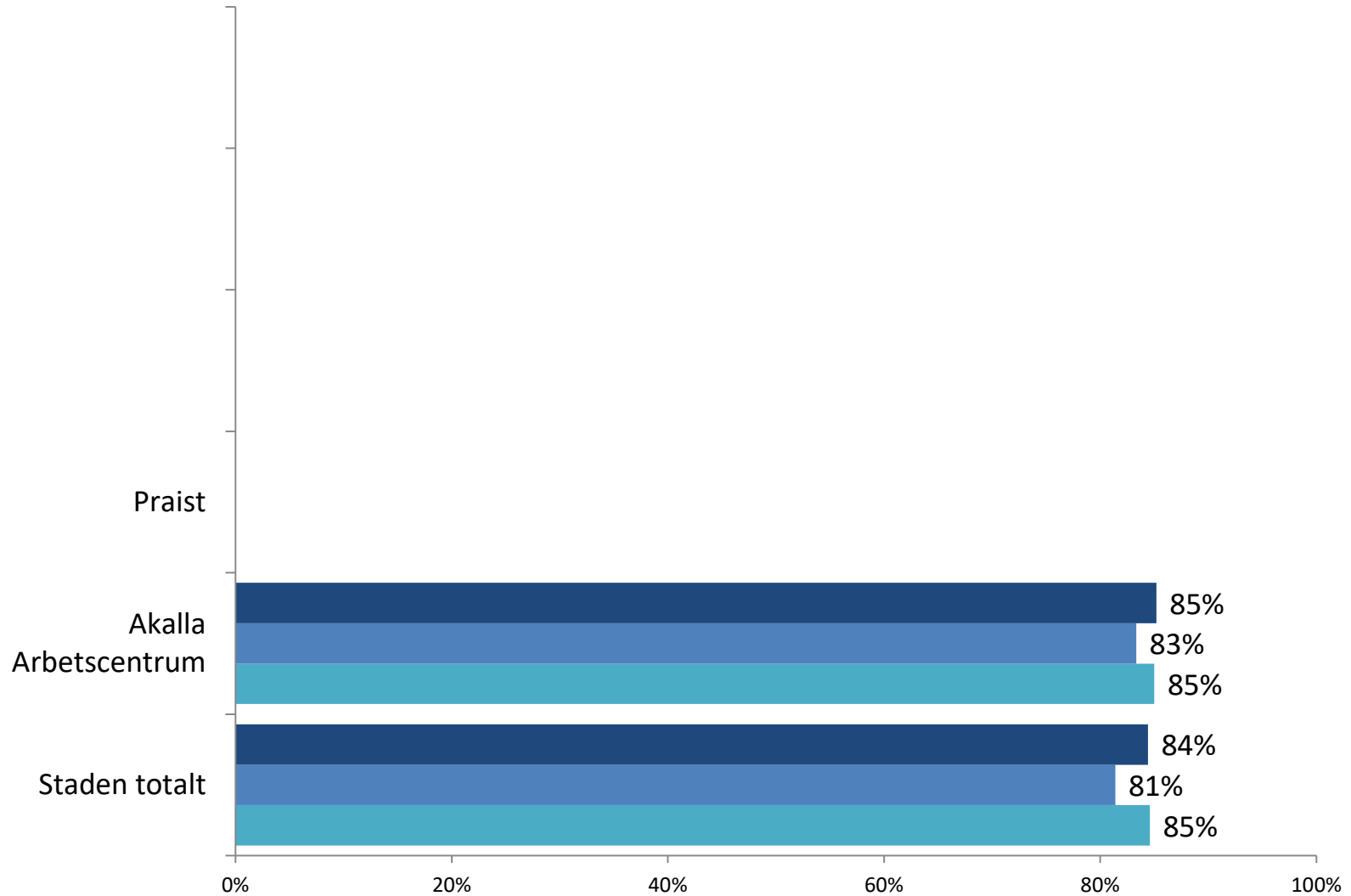
Personalen frågar på vilket sätt jag vill ha stöd eller assistans

■ 2020
■ 2019
■ 2018



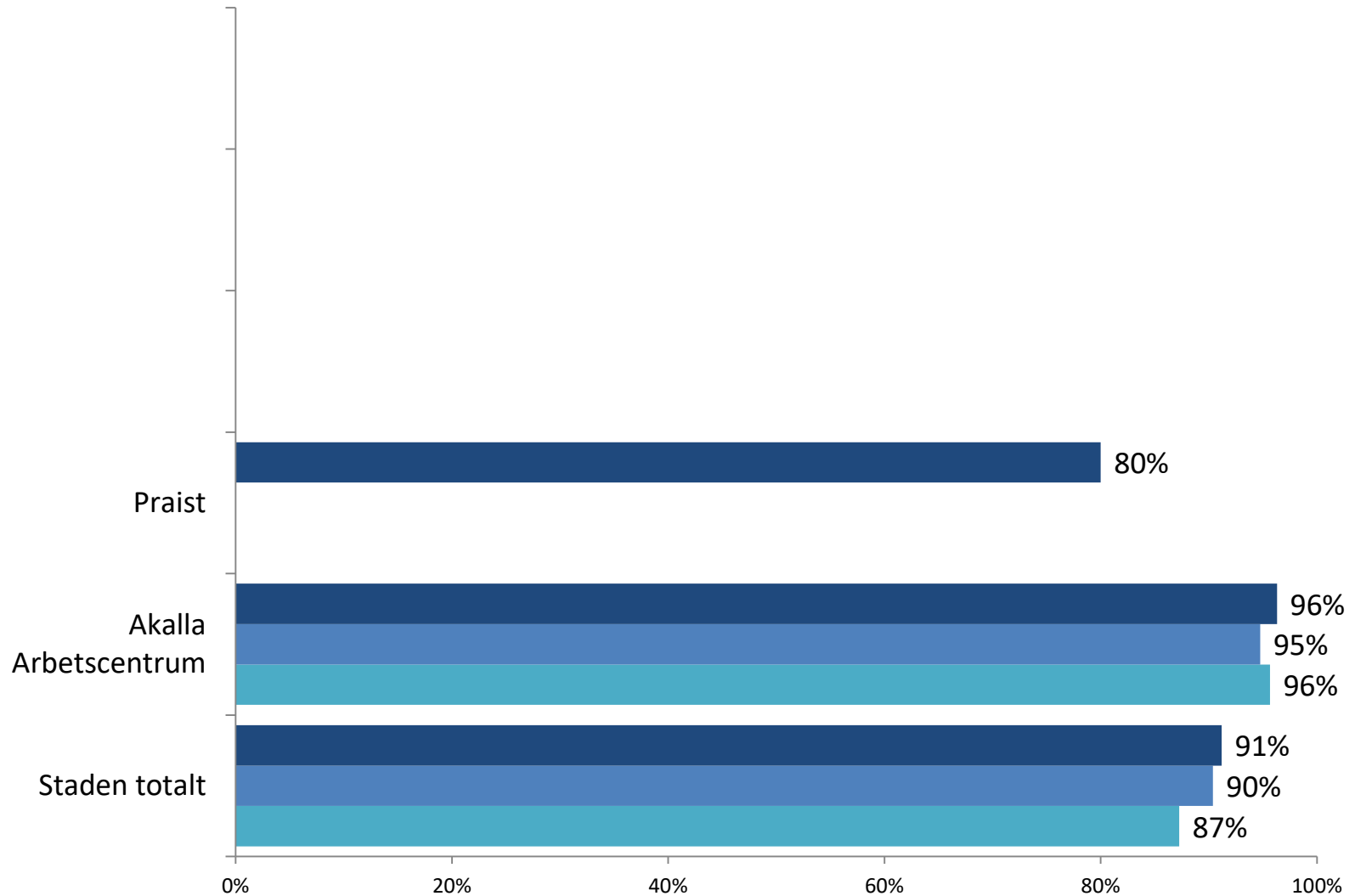
Jag vet vart jag ska vända mig om jag vill lämna synpunkter och klagomål på min sysselsättningsverksamhet

■ 2020
■ 2019
■ 2018



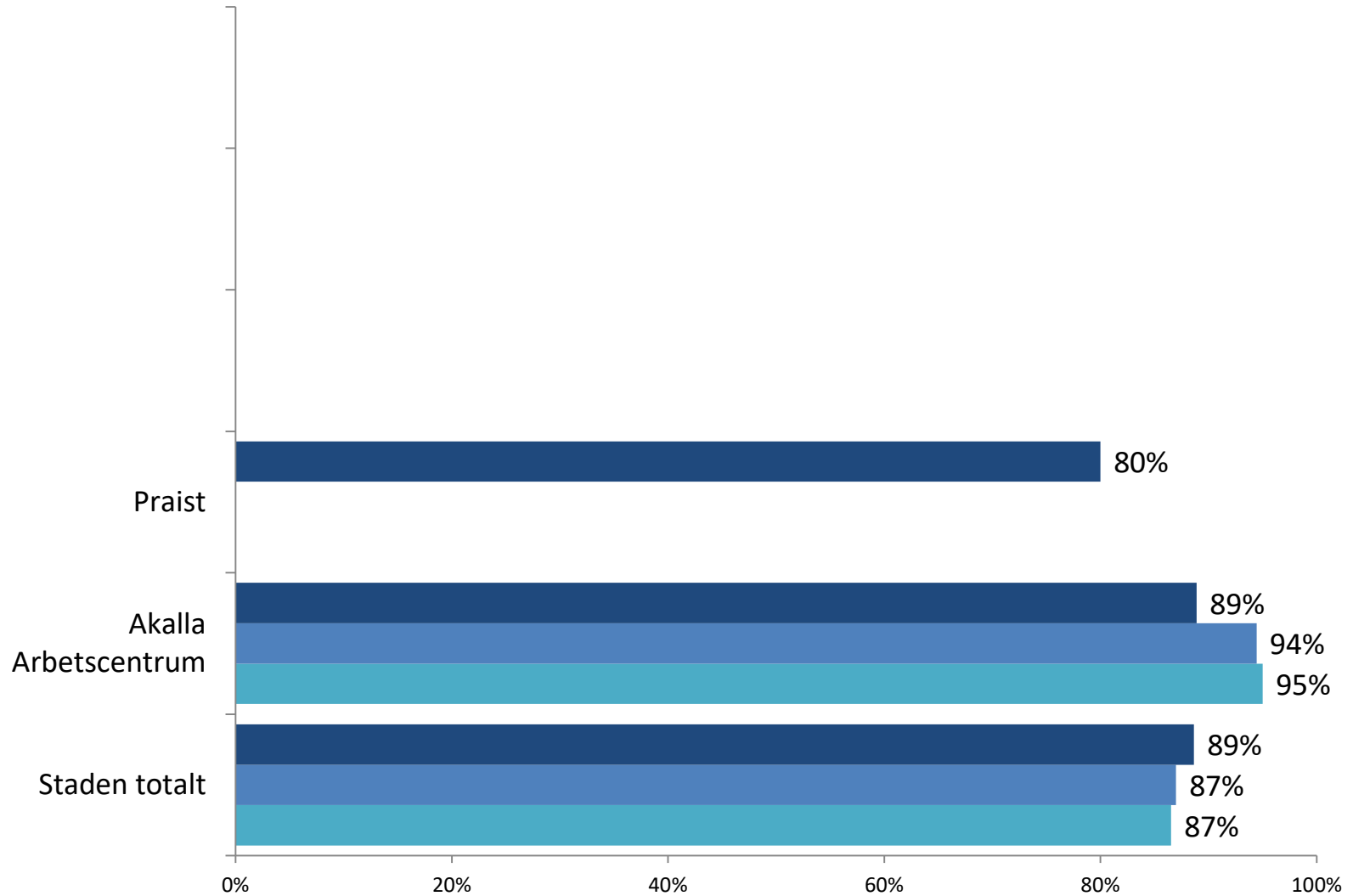
Personalen förstår vad jag behöver

■ 2020
■ 2019
■ 2018



Personalen vet vad jag klarar av

2020
2019
2018

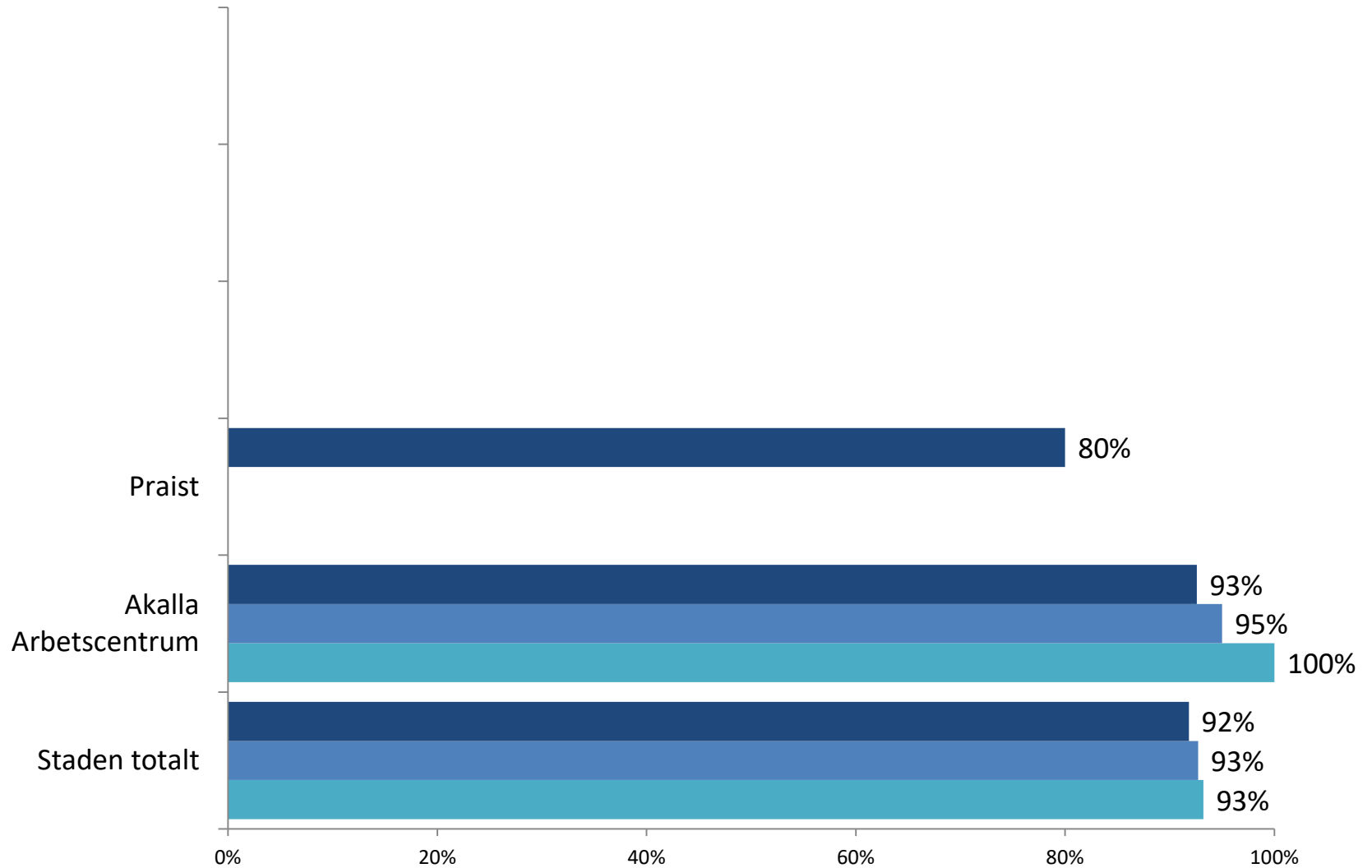


Det jag gör på min sysselsättningsverksamhet känns viktigt för mig

2020

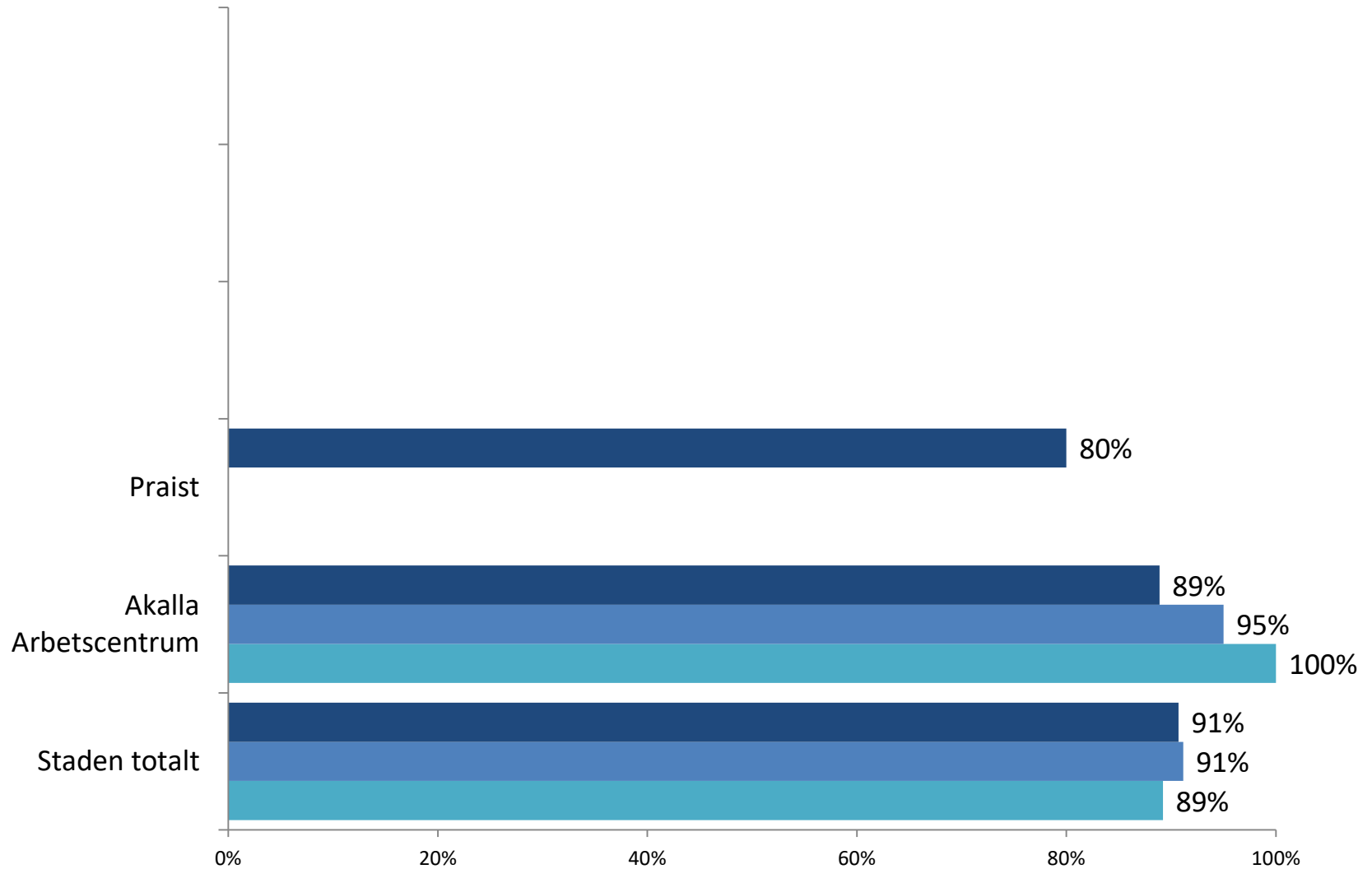
2019

2018



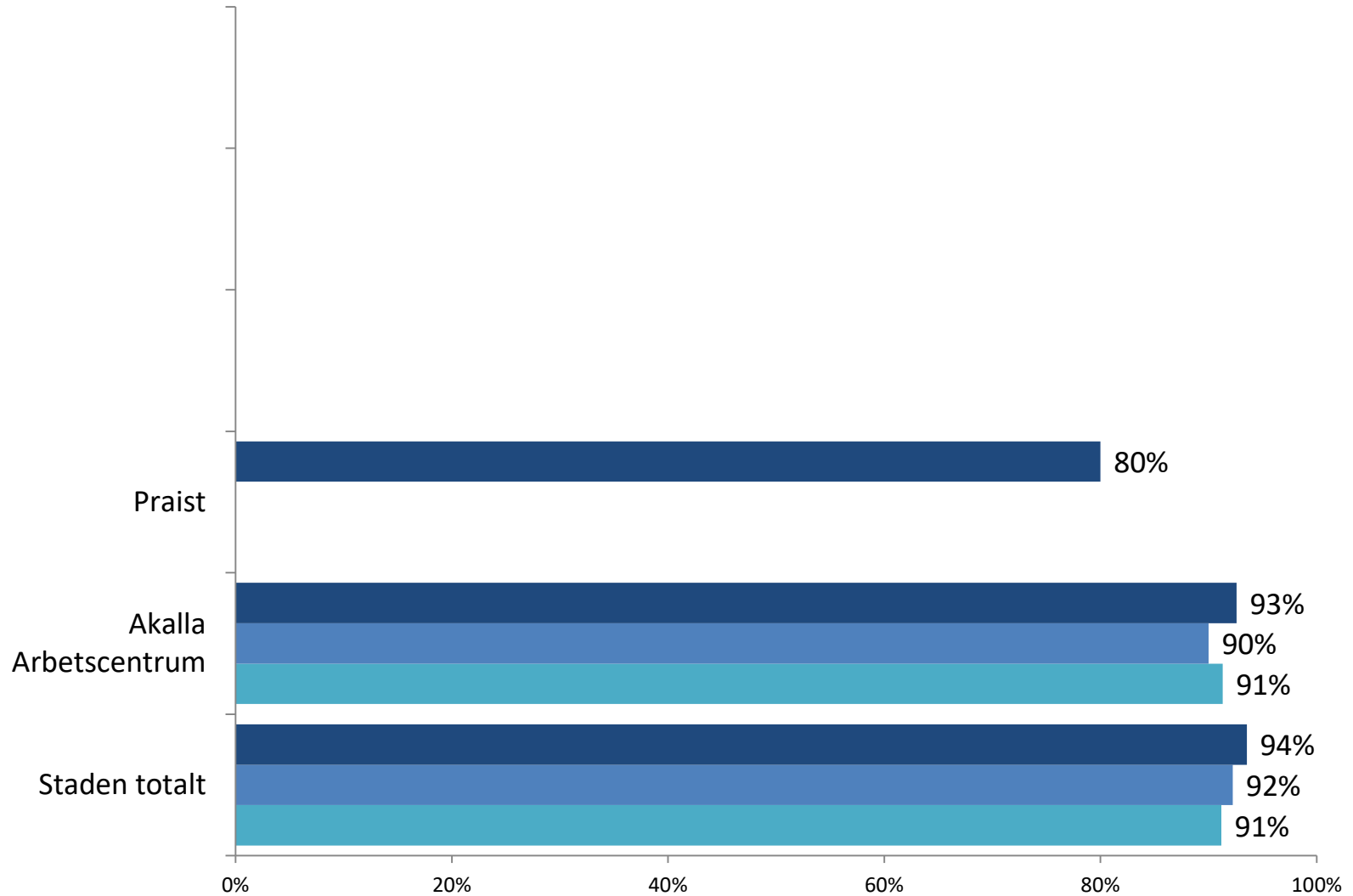
Jag är nöjd med det stöd eller den assistans jag får på min sysselsättningsverksamhet

■ 2020
■ 2019
■ 2018



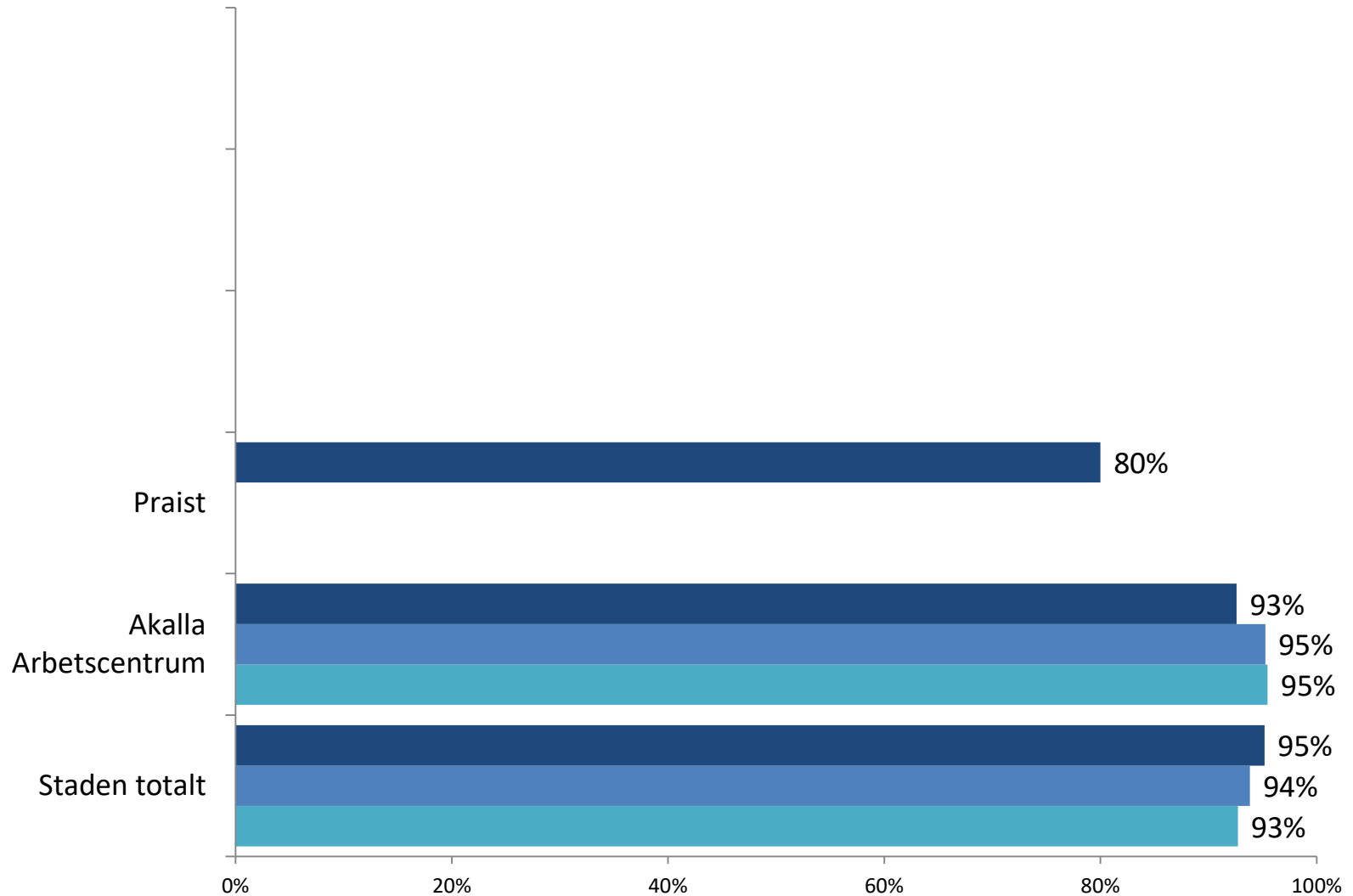
Jag litar på personalen

■ 2020
■ 2019
■ 2018



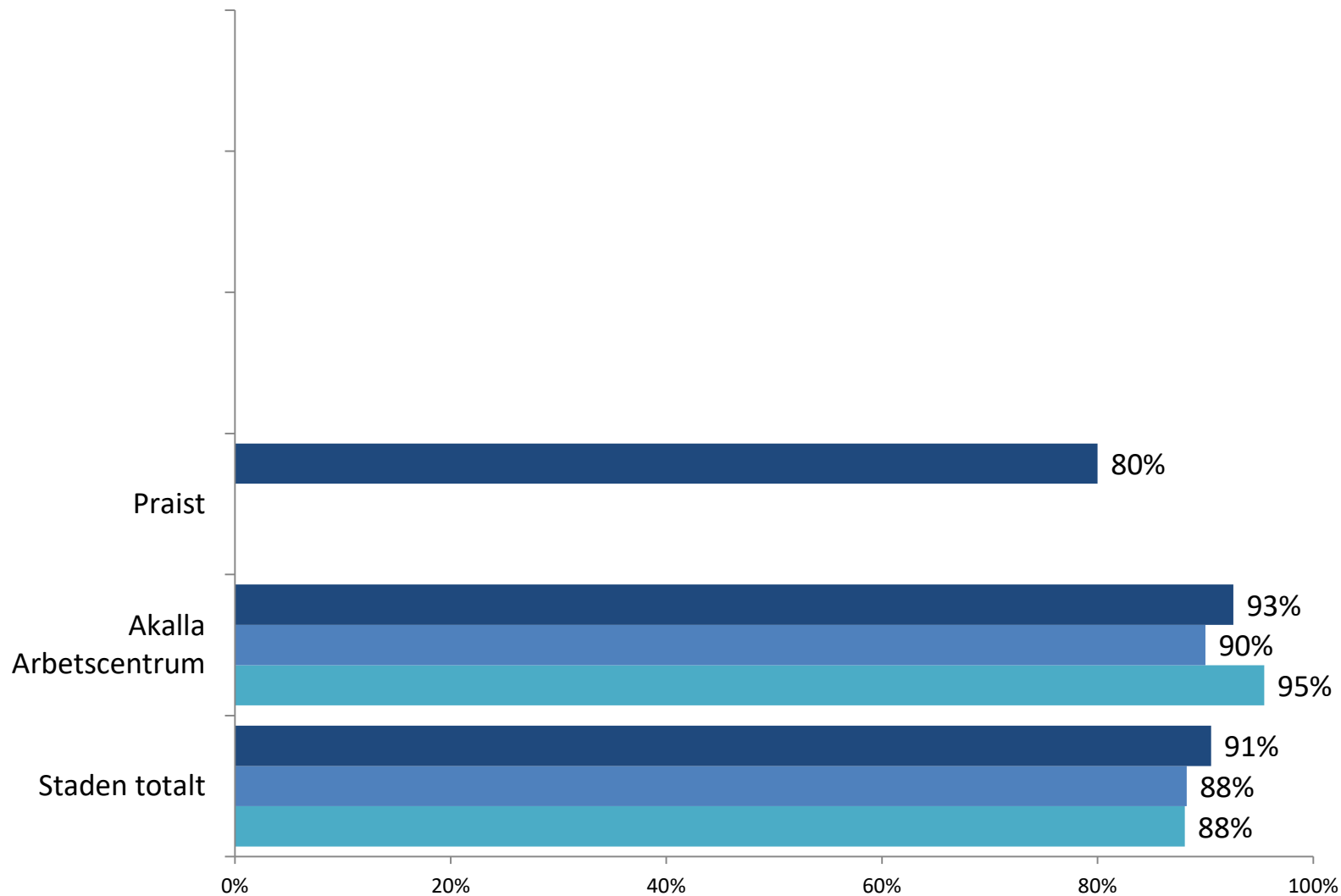
Jag blir bemött med respekt av personalen

■ 2020
■ 2019
■ 2018



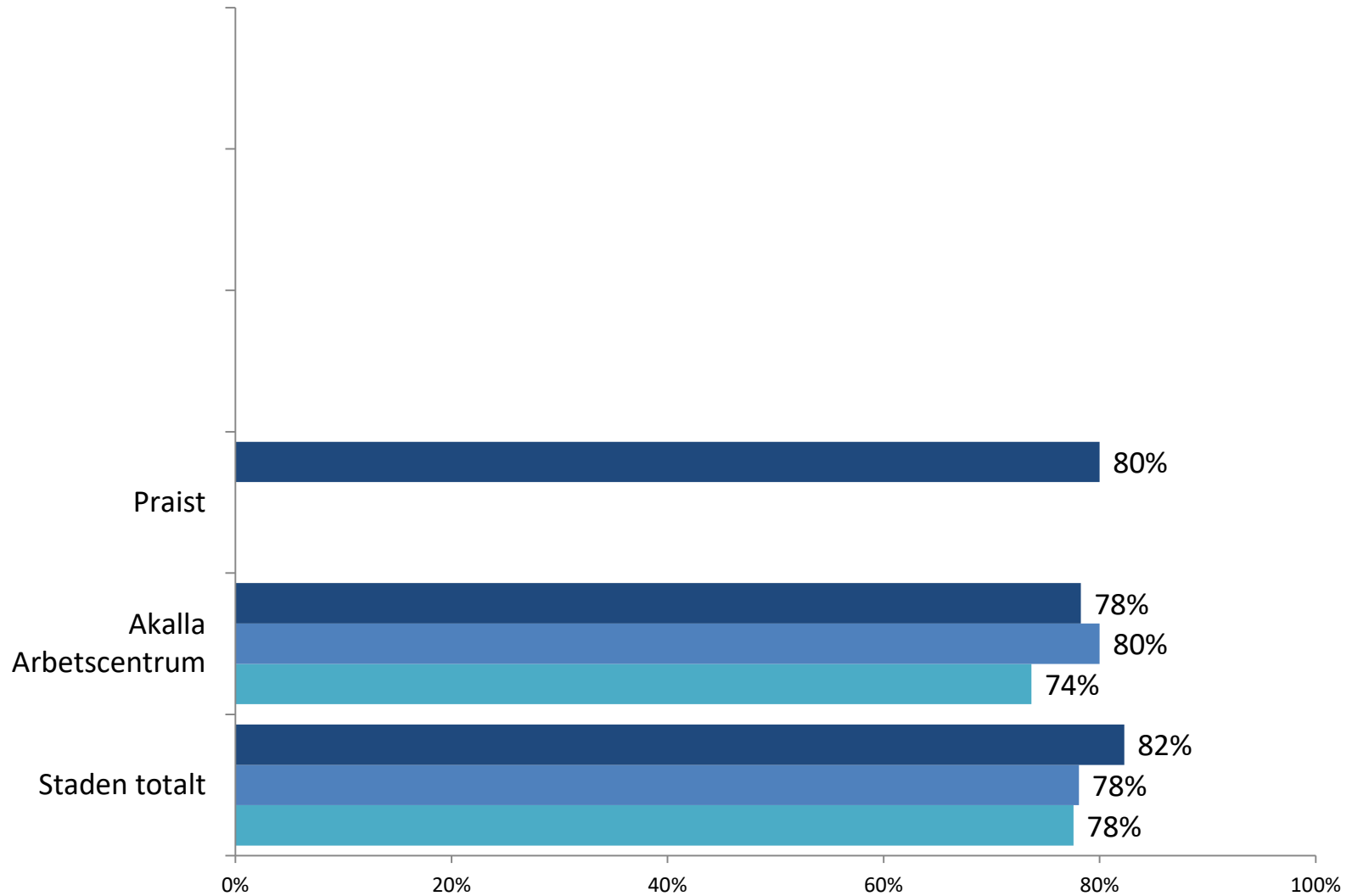
Personalen är bra på att få mig att göra saker självständigt, (alltså att göra saker själv.)

■ 2020
■ 2019
■ 2018



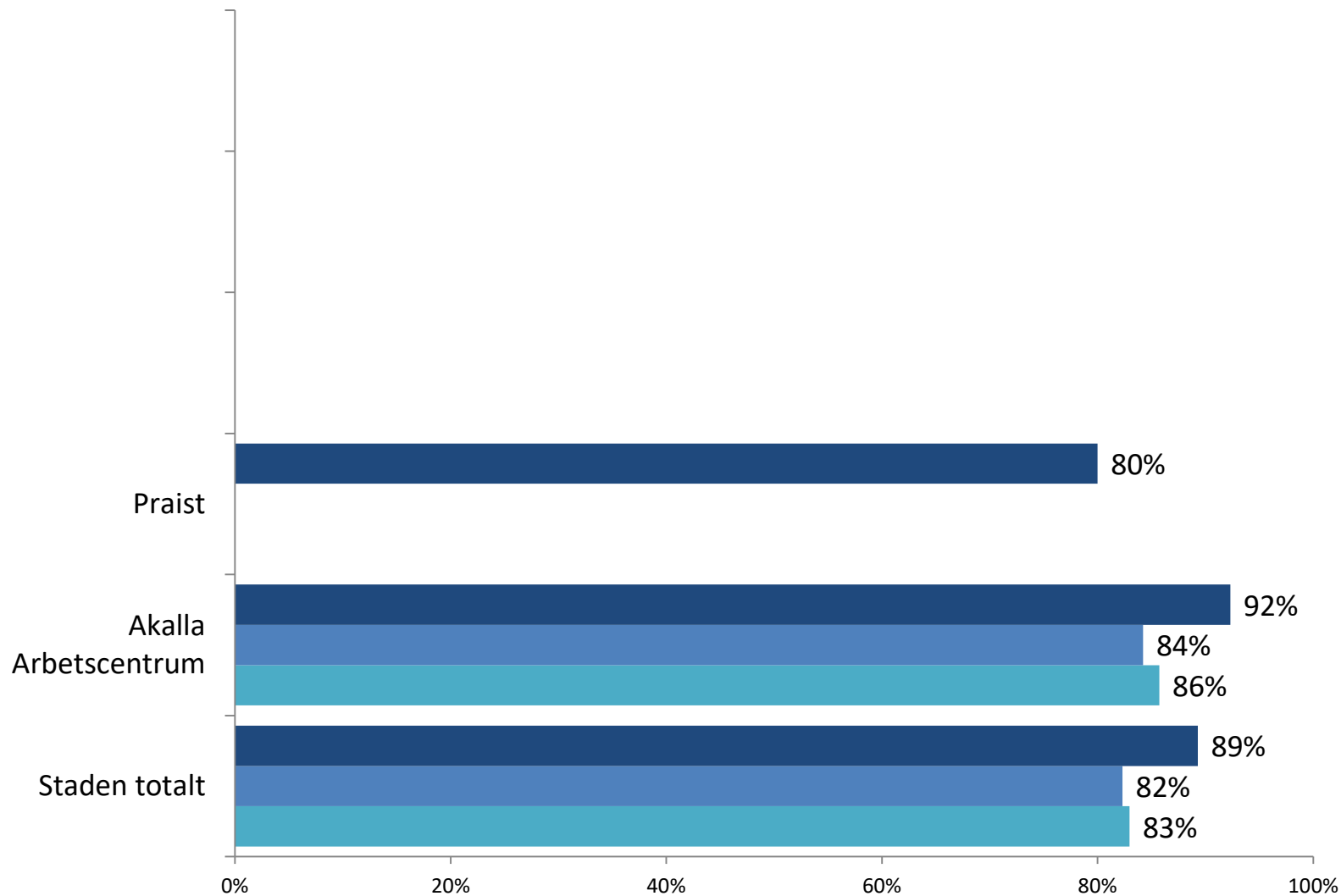
Det är lätt att komma i kontakt med min biståndsbedömare

■ 2020
■ 2019
■ 2018



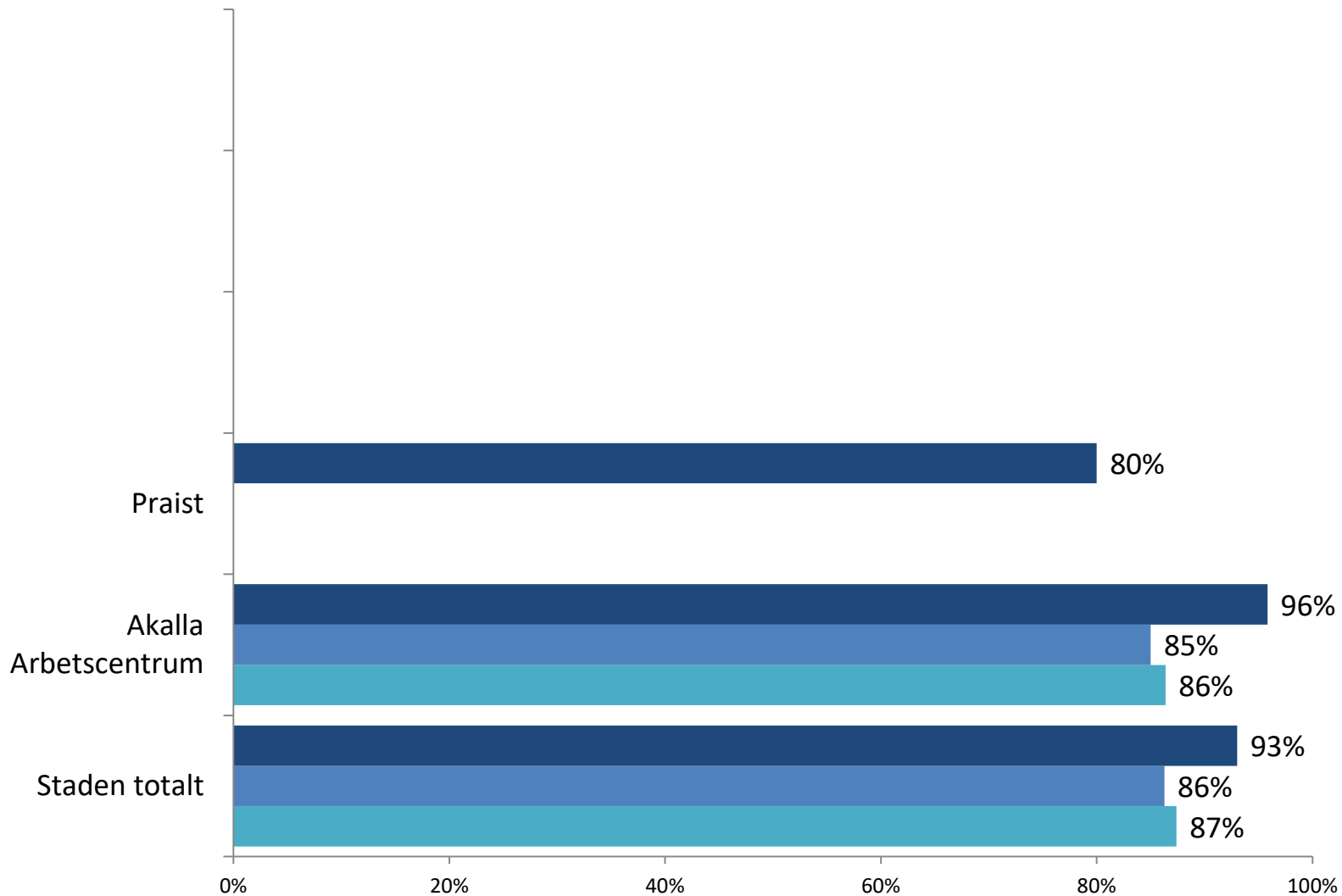
Jag är nöjd med hur det gick till när jag och min biståndsbedömare gick igenom vad jag behövde för stödinsatser (exempelvis på min sysselsättningsverksamhet)

■ 2020
■ 2019
■ 2018



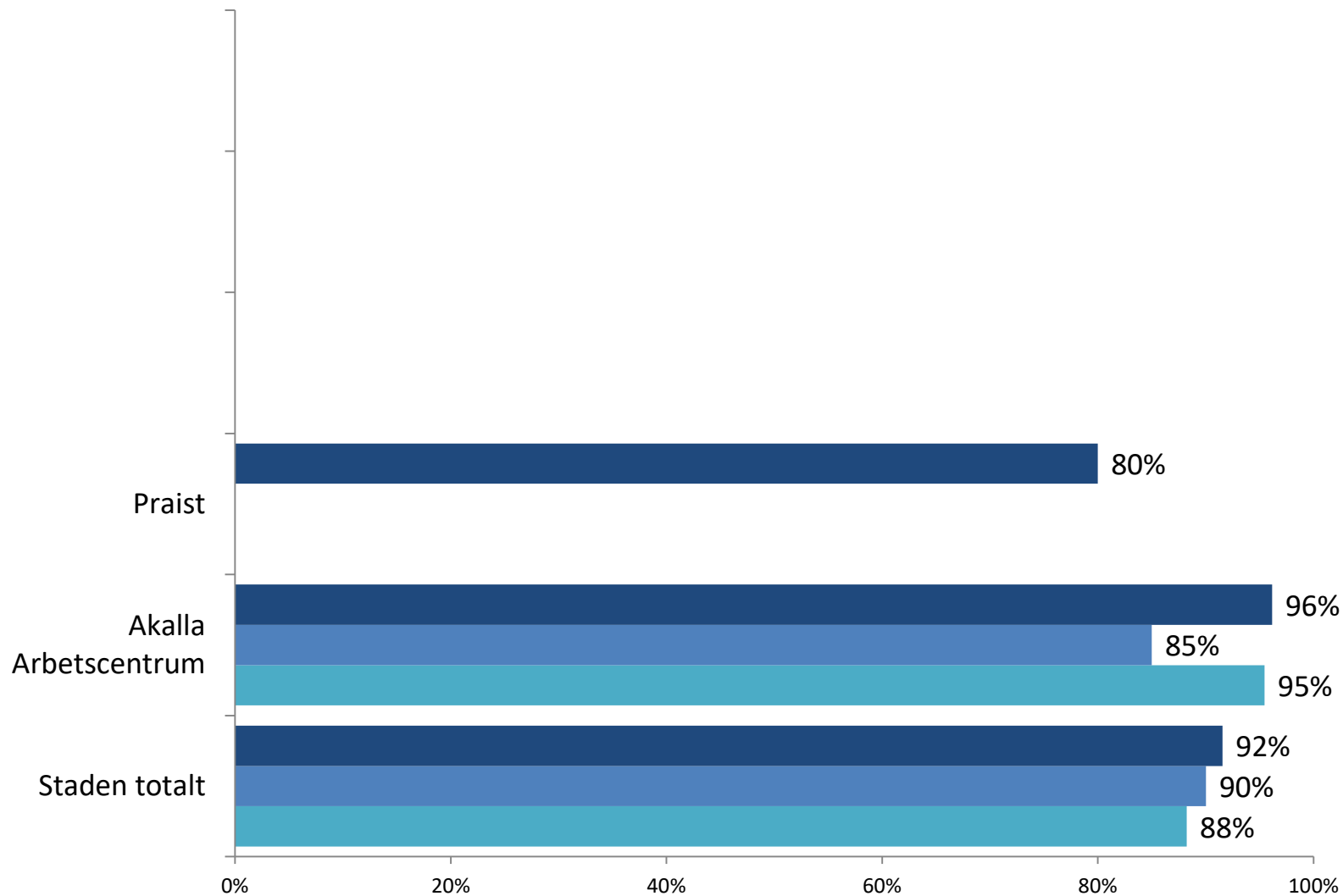
Jag är nöjd med min biståndsbedömarens bemötande

- 2020
- 2019
- 2018



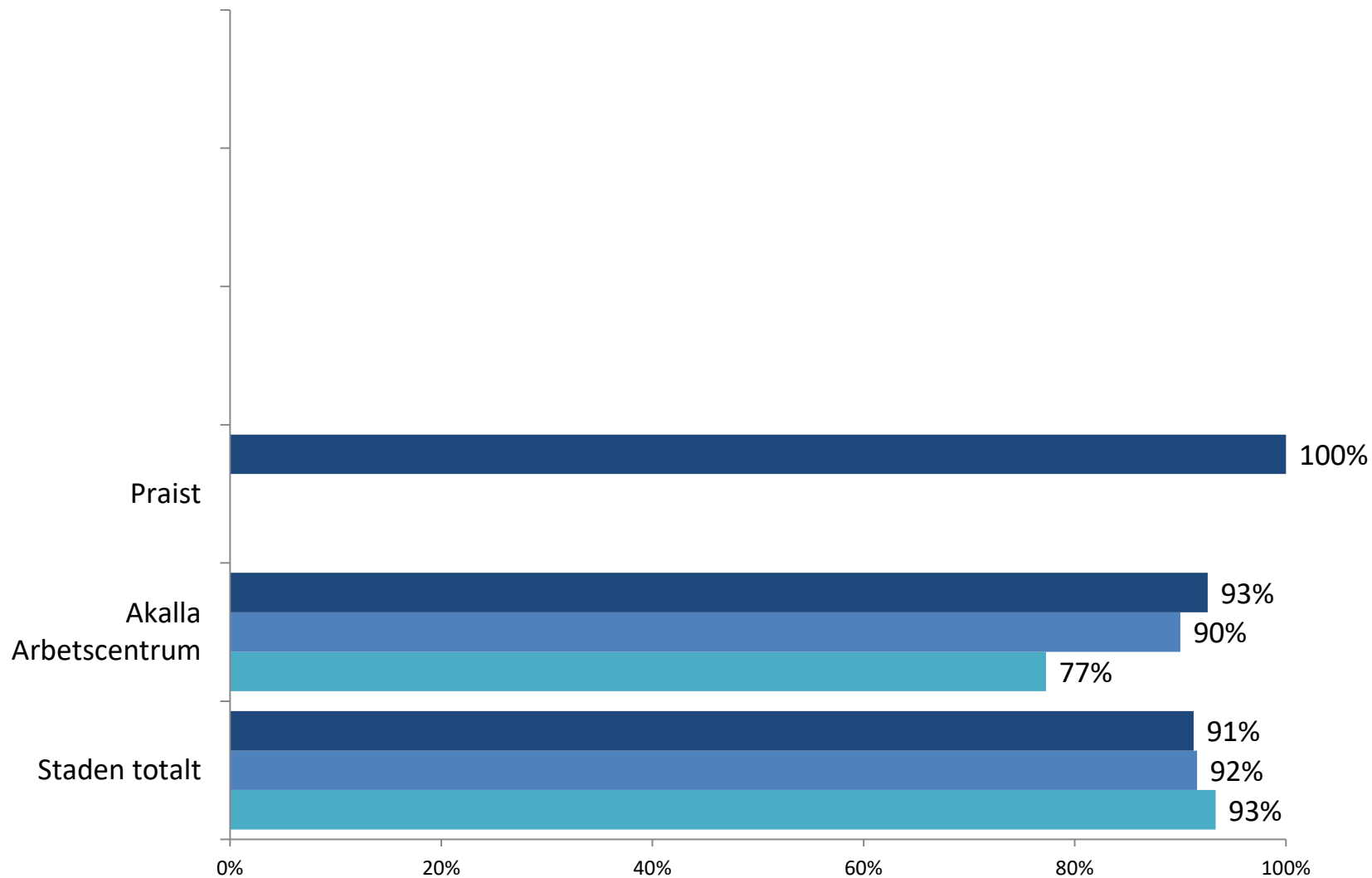
Jag är nöjd med hur många pass jag har per vecka på min sysselsättningsverksamhet

■ 2020
■ 2019
■ 2018



Jag har själv haft möjlighet att välja vilken sysselsättning jag ska gå på

- 2020
- 2019
- 2018



Jag har fått information om möjligheten att välja sysselsättningsverksamhet

■ 2020
■ 2019
■ 2018

