

Brukarundersökning inom socialpsykiatrin 2020

Stockholms stad



Stockholms stad

**Brukarundersökning inom socialpsykiatri
2020**

HVB-hem
Enskede-Årsta-Vantör

Presentation

- Om undersökningen
- Svarsfrekvens
- Resultat
 - Andel nöjda
 - Bakgrundsfrågor
 - Resultat per fråga över tid
 - Resultat per regiform
 - Resultat män/kvinnor
 - Resultat svarsmetod
 - Andel nöjda per utförare

Om undersökningen

- Undersökningen riktas till personer som vid undersökningstillfället hade någon form av biståndsbedömd insats inom socialpsykiatri med verksamhetskoderna 5451, 1951 och 1952.
- Undersökningen omfattar regiformerna stadens egen regi och entreprenader.
- Undersökningen genomfördes med hjälp av postala utskick där möjlighet gavs att besvara enkäten via en webblänk med personliga inloggningsuppgifter eller postalt med ett bifogat portofritt svarskuvert. Totalt genomfördes tre postala påminnelser.
- Insamling har skett under vecka 5-22 år 2020.
- Denna rapport visar resultaten för personer med beslut om insats från Enskede-Årsta-Vantör stadsdelsnämnd.
- Jämförelse görs mellan år 2018-2020 där så är möjligt. Brytningar görs även på kön, vem som har svarat på enkäten och regiform såvida minst 5 personer har svarat i respektive grupp. Som privat regi räknas regiformen entreprenad samt privat/övrig, i stadens utförare ingår regiformen egen regi i staden.
- Totalt för Enskede-Årsta-Vantör stadsdelsnämnd inkom 5 svar vilket ger en svarsprocent på 18 %.
- I Enskede-Årsta-Vantör stadsdelsnämnd inkom 0 % av svaren från egen regi och 100 % från privata utförare.
- Maskinella avrundningar och internt bortfall förekommer.
- Andel som har svarat "vet ej" visas vid sidan av diagrammen, även andel "stämmer ganska bra" och "stämmer helt" visas som andel nöjda vid sidan av diagrammen.
- Majoriteten av frågorna är samma som föregående år. Några formuleringar har dock ändrats sedan föregående mätning. De frågor detta gäller markeras med en asterisk i diagrammen. På nästkommande två sidor finns även frågeunderlagen för 2020 respektive 2019 i sin helhet.
- Enkätfabriken AB, Elin Scotford, elin.scotford@enkatfabriken.se

Frågorna i enkäten 2020

1. Jag är nöjd med mitt boende
2. Jag känner mig trygg på mitt boende
3. Jag blir väl bemött på mitt boende
4. Jag har inflytande över hur det stöd eller den assistans jag får utförs
5. Personalen frågar på vilket sätt jag vill ha stöd eller assistans
6. Jag vet vart jag ska vända mig om jag vill lämna synpunkter och klagomål på mitt boende
7. Utöver vardagssysslor har jag möjlighet att även göra roliga saker med personalen som vi planerar tillsammans.
8. Personalen förstår vad jag behöver
9. Personalen på boendet vet vad jag klarar av
10. Jag är nöjd med det stöd jag får på boendet
11. Jag litar på personalen
12. Jag blir bemött med respekt på mitt boende
13. Personalen är bra på att få mig att göra saker självständigt
14. Upplever du att du under det senaste året har blivit diskriminerad i ditt boende?
15. Vad var orsaken till att du upplevde dig diskriminerad?
16. Har du berättat om det som hänt för någon av personalen?
17. Om du har berättat, tycker du att det blivit bättre?
18. Det är lätt att komma i kontakt med min biståndsbedömare
19. Jag är nöjd med hur det gick till när jag och min biståndsbedömare gick igenom vad jag behövde för stödinsatser
20. Jag är nöjd med min biståndsbedömares bemötande
21. Har du besvarat frågorna själv?
22. Är du född i Sverige?
23. Är dina föräldrar födda i Sverige?

Frågorna i enkäten 2019

1. Jag är nöjd med mitt boende
2. Jag känner mig trygg på mitt boende
3. Jag blir väl bemött på mitt boende
4. Jag har inflytande över hur det stöd jag får utförs
5. Personalen frågar på vilket sätt jag vill ha stöd
6. Jag vet vart jag ska vända mig om jag vill lämna synpunkter och klagomål på mitt boende
7. Jag har möjlighet till aktiviteter som jag och personalen bestämmer tillsammans, utöver vardagssysslor såsom gå och handla, diska, tvätta, städa
8. Personalen förstår vad jag behöver
9. Personalen på boendet vet vad jag klarar av
10. Jag är nöjd med det stöd jag får på boendet
11. Jag litar på personalen
12. Jag blir bemött med respekt på mitt boende
13. Personalen är bra på att få mig att göra saker själv
14. Upplever du att du under det senaste året har blivit diskriminerad i ditt boende?
15. Vad var orsaken till att du upplevde dig diskriminerad?
16. Har du berättat om det som hänt för någon av personalen?
17. Om du har berättat, tycker du att det blivit bättre?
18. Det är lätt att komma i kontakt med min biståndsbedömare
19. Utredningen av mitt behov av stöd var bra (tänk på hur utredningen genomfördes)
20. Jag är nöjd med min biståndsbedömares bemötande
21. Har du besvarat frågorna själv?
22. Är du född i Sverige?
23. Är dina föräldrar födda i Sverige?

Svarsfrekvens

	Urval 2020	Antal svar 2020	Svarsfrekvens 2020	Urval 2019	Antal svar 2019	Svarsfrekvens 2019
Bromma	17	2	12%	19	6	32%
Enskede-Årsta-Vantör	28	5	18%	34	23	68%
Farsta	38	7	18%	45	21	47%
Hägersten-Liljeholmen	23	4	17%	21	10	48%
Hässelby-Vällingby	11	2	18%	11	3	27%
Kungsholmen	17	3	18%	26	10	38%
Norrmalm	15	2	13%	16	4	25%
Rinkeby-Kista	16	0	0%	10	1	10%
Skarpnäck	21	8	38%	20	10	50%
Skärholmen	16	2	13%	15	8	53%
Socialnämnden	22	2	9%	21	5	24%
Spånga-Tensta	13	5	38%	9	4	44%
Södermalm	29	7	24%	29	5	17%
Älvsjö	8	0	0%	7	0	0%
Östermalm	15	3	20%	16	4	25%
Man	187	35	19%	200	81	41%
Kvinna	105	17	16%	100	33	33%
Egen regi	14	6	43%	12	3	25%
Privat utförare	278	46	17%	288	38	13%
Staden totalt	292	52	18%	300	111	37%

Sammanfattning

Svarsfrekvensen i Enskede-Årsta-Vantör är i årets brukarundersökning 18 %, vilket är en lägre nivå än föregående år då svarsfrekvensen var 68 %. Årets svarsfrekvens ligger dock på samma nivå som Stockholms stads genomsnitt för 2020.

Vad gäller brukarnas övergripande nöjdhet med HVB-boendet svarar 100 % att de är nöjda, år 2019 var motsvarande andel 64 %. Resultatet bör dock tolkas med försiktighet med tanke på den låga svarsfrekvensen.

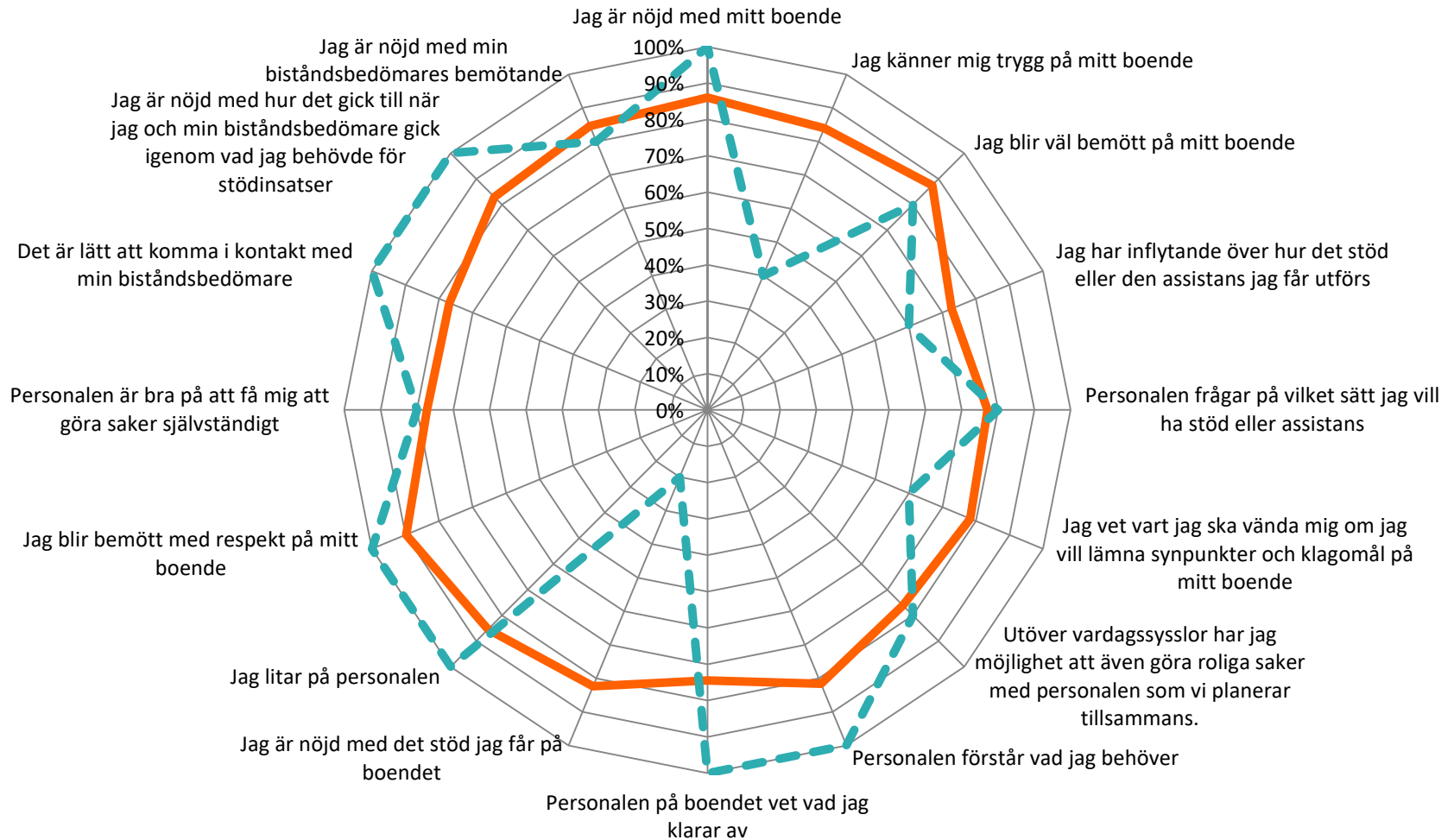
Jämfört med 2019 är brukarna i Enskede-Årsta-Vantör överlag mer nöjda, men med vissa undantag. Den största negativa utvecklingen har skett i frågan ”Jag är nöjd med det stöd jag får på boendet”. Nöjdheten är även lägre framförallt för frågorna ”Jag känner mig trygg på mitt boende”, ”Jag har inflytande över hur det stöd eller den assistans jag får utförs”.

Jämfört med Stockholms stads sammantagna resultat är brukarna i Enskede-Årsta-Vantör mer nöjda i majoriteten av frågorna med vissa undantag. De främsta undantagen gäller frågorna ”Jag känner mig trygg på mitt boende” samt ”Jag är nöjd med det stöd jag får på boendet” där brukarna i Enskede-Årsta-Vantör är mindre nöjda.

Andel nöjda

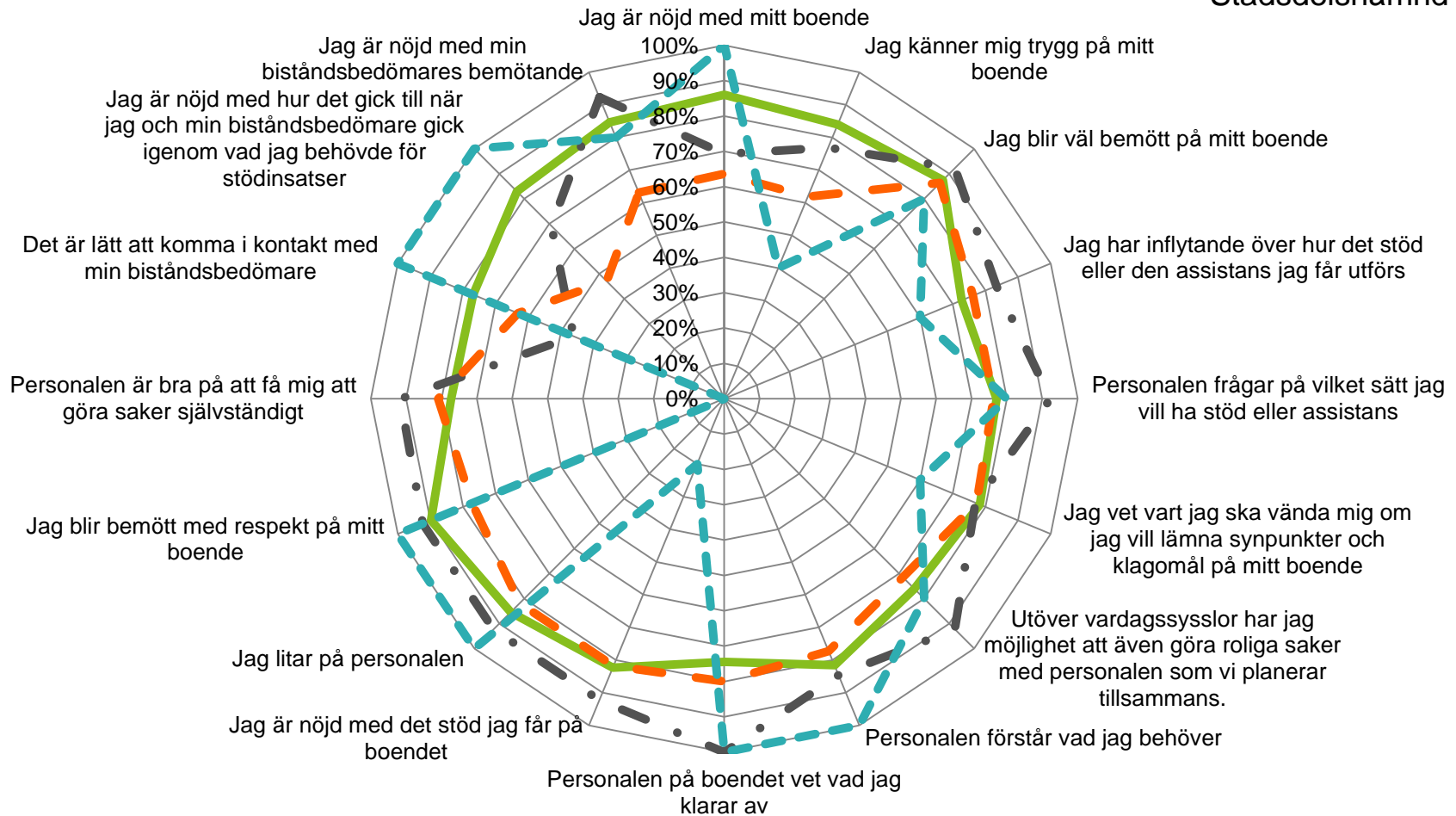
Andel nöjda per fråga (Stämmer ganska bra + stämmer helt)

— Staden 2020
- - Stadsdelsnämnd 2020



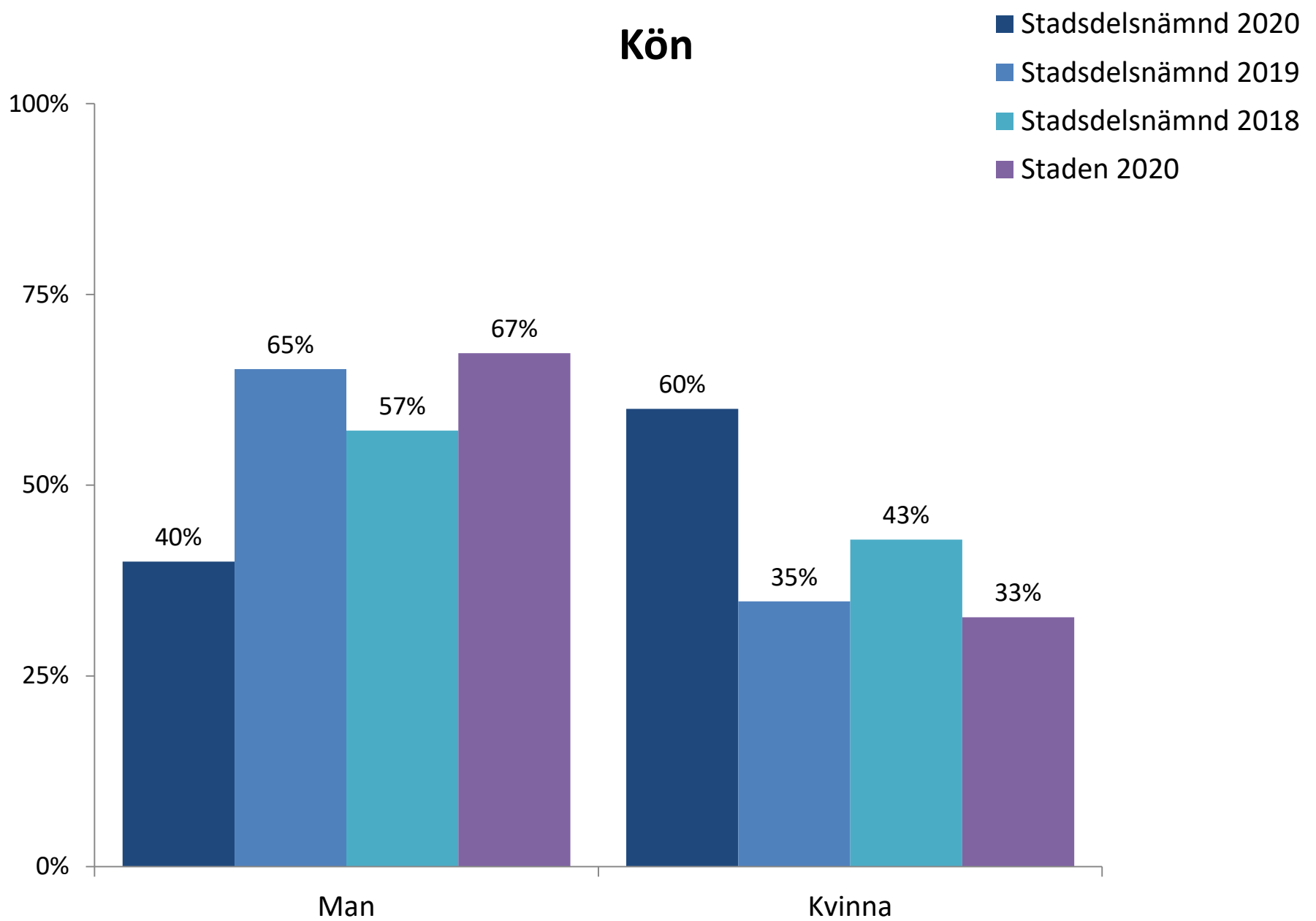
Andel nöjda per fråga per år (Stämmer ganska bra + stämmer helt)

- Staden 2020
- Stadsdelsnämnd 2018
- Stadsdelsnämnd 2019
- - - Stadsdelsnämnd 2020

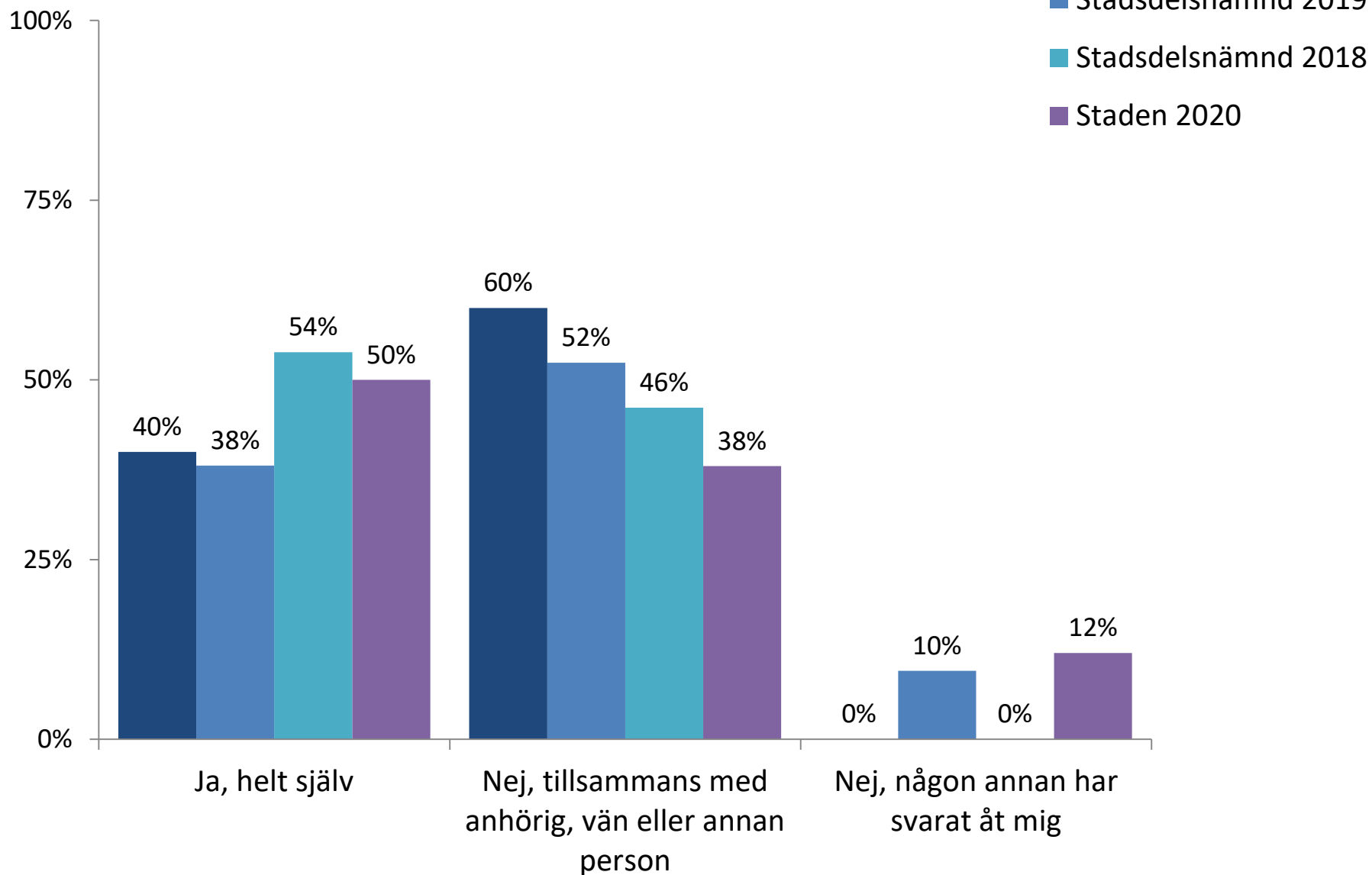


Bakgrundsfrågor

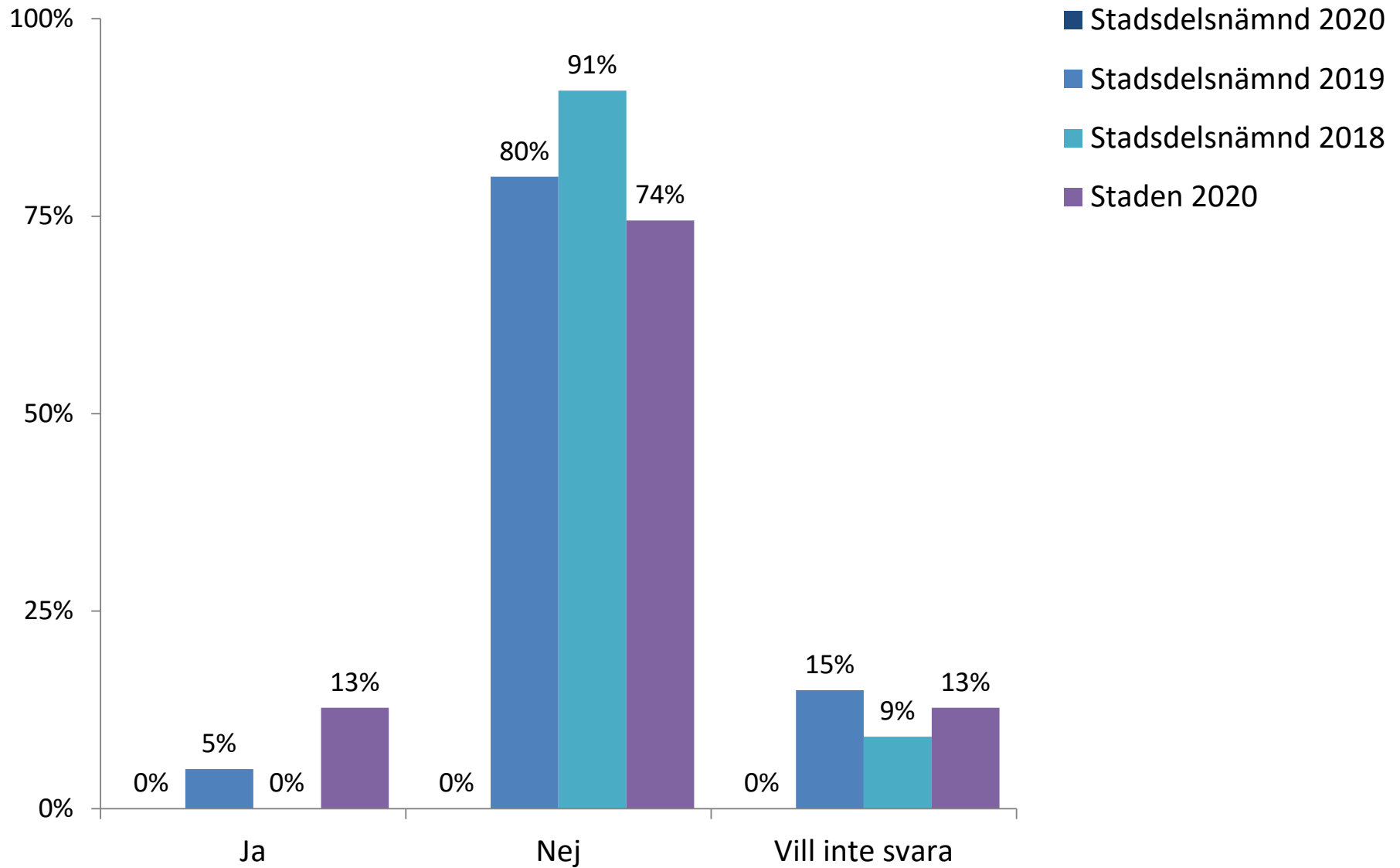
Kön



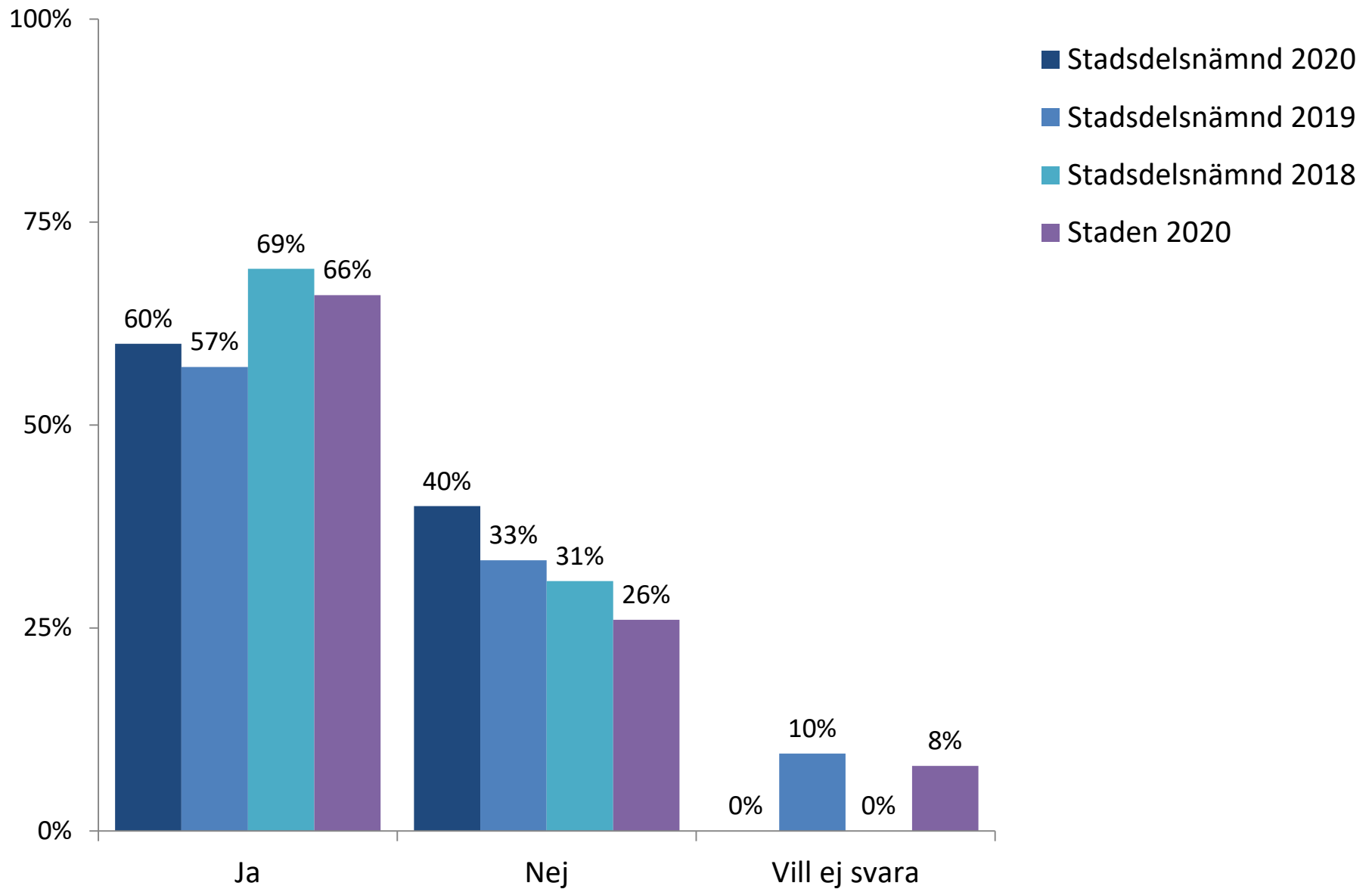
Har du besvarat frågorna själv?



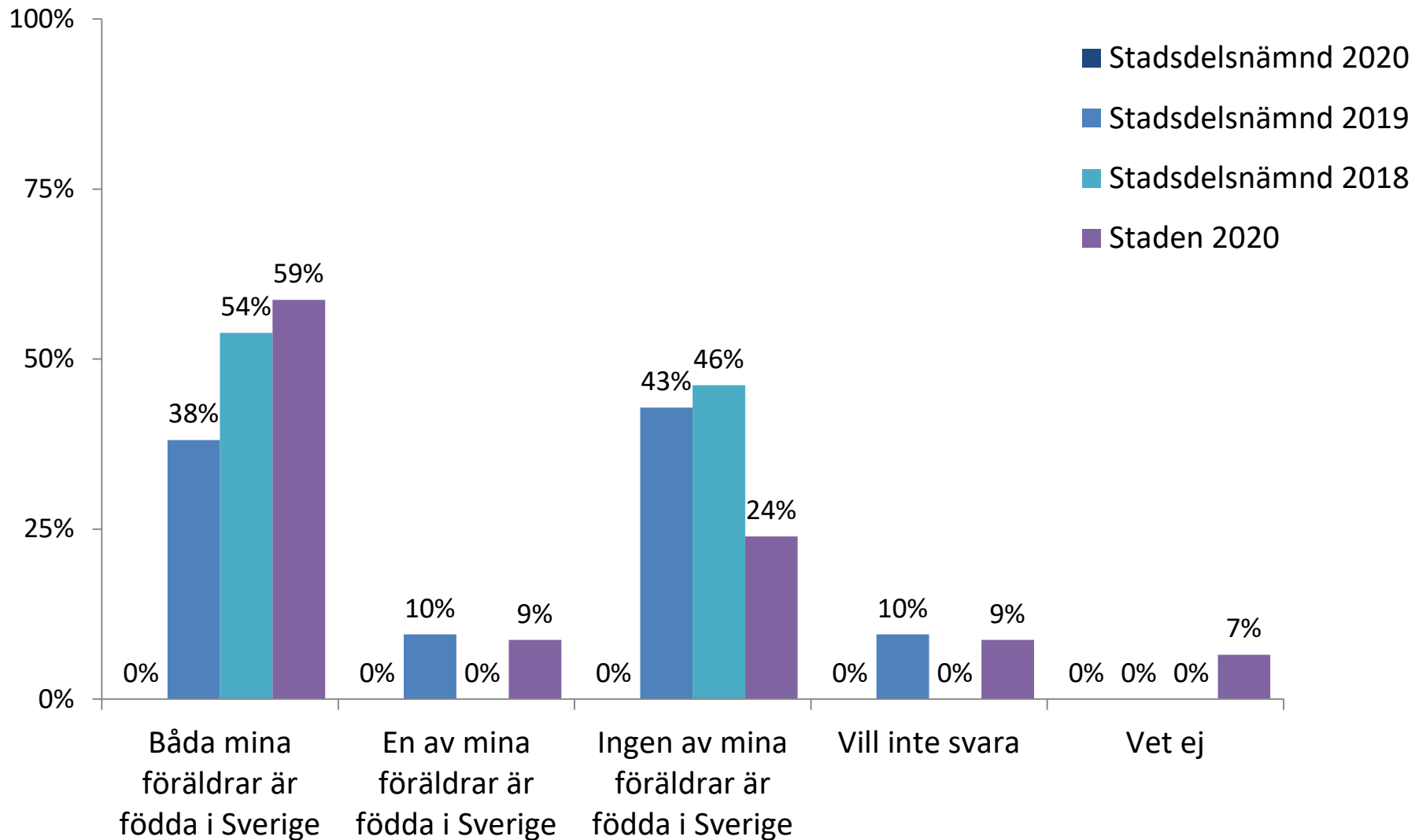
Upplever du att du under det senaste året har blivit diskriminerad i ditt boende? (n = 4)



Är du född i Sverige?



Är dina föräldrar födda i Sverige?

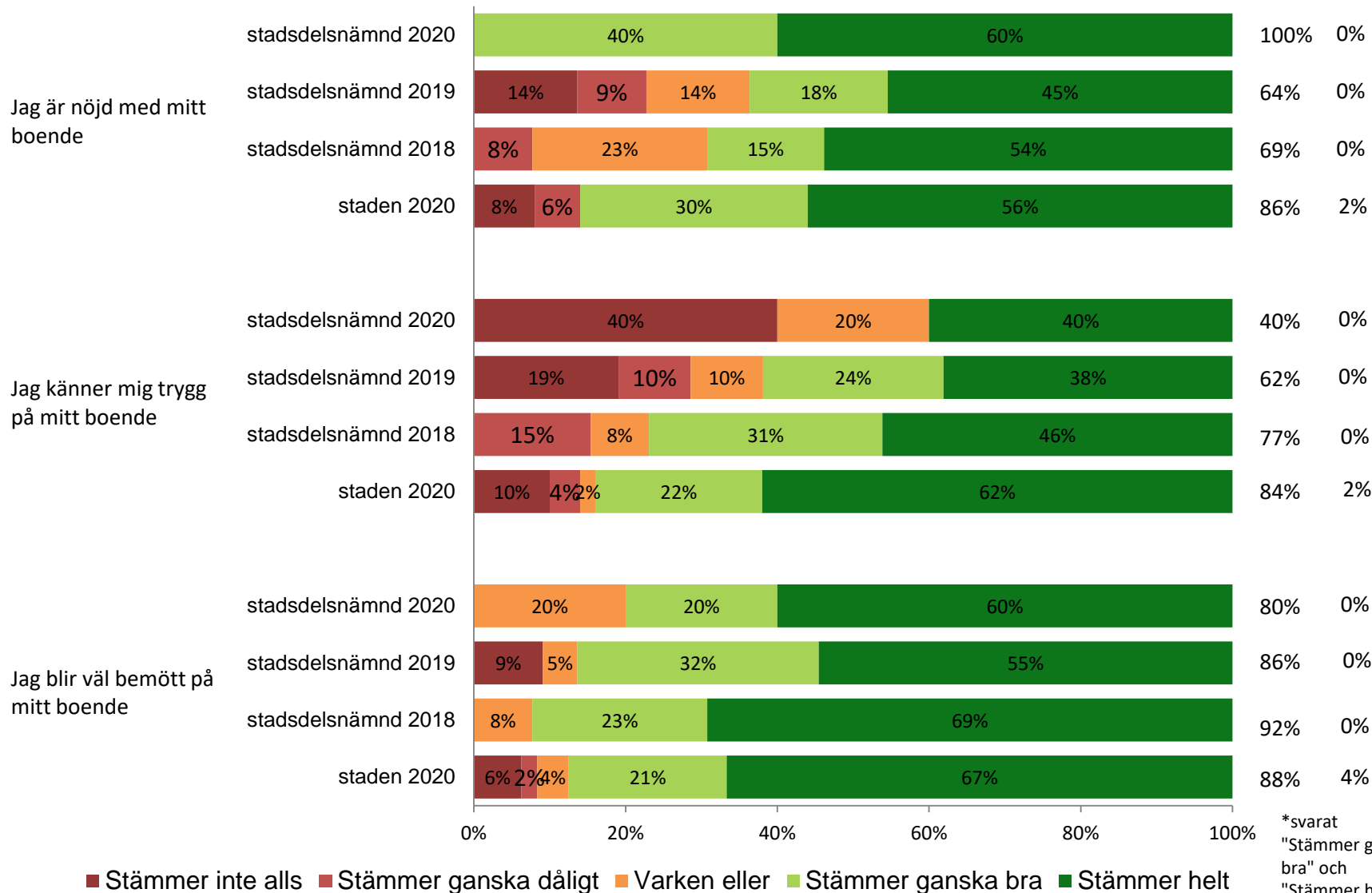


Resultat per fråga över tid

Stadelsnämnden per år

Andel
Nöjda* Vet ej

Sammanfattande omdöme



*svarat
"Stämmer ganska
bra" och
"Stämmer helt"

Vad jag tycker om mina möjligheter att påverka det stöd eller den assistans som jag får

Stadelsnämnden per år

Andel Nöjda* Vet ej

Jag har inflytande över hur det stöd eller den assistans jag får utförs*

stadsdelsnämnd 2020



60% 0%

stadsdelsnämnd 2019



76% 5%

stadsdelsnämnd 2018



83% 0%

staden 2020



73% 10%

Personalen frågar på vilket sätt jag vill ha stöd eller assistans*

stadsdelsnämnd 2020



80% 0%

stadsdelsnämnd 2019



76% 5%

stadsdelsnämnd 2018



92% 0%

staden 2020



77% 2%

0% 20% 40% 60% 80% 100%

■ Stämmer inte alls ■ Stämmer ganska dåligt ■ Varken eller ■ Stämmer ganska bra ■ Stämmer helt

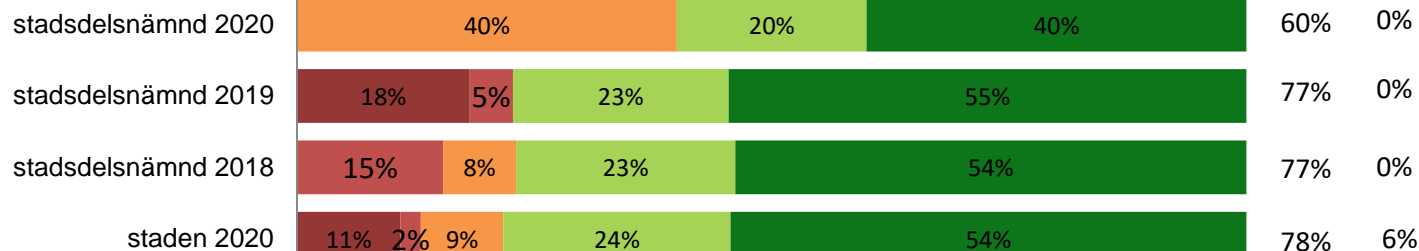
*svarat "Stämmer ganska bra" och "Stämmer helt"

Vad jag tycker om mina möjligheter att påverka det stöd eller den assistans som jag

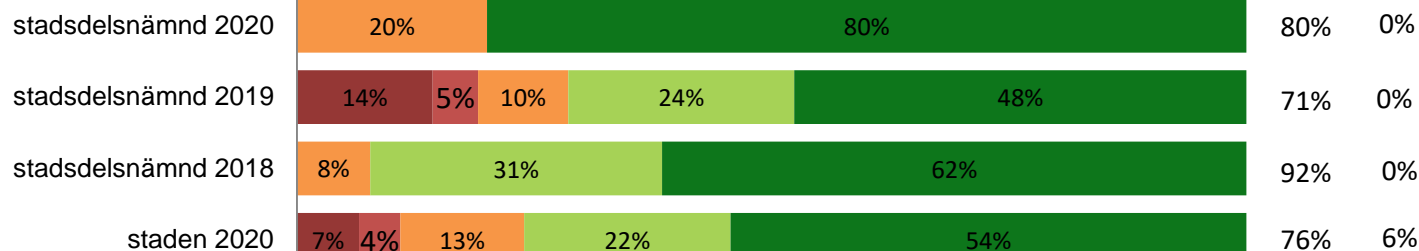
Stadsdelsnämnden per år

Andel
Nöjda* Vet ej

Jag vet vart jag ska vända mig om jag vill lämna synpunkter och klagomål på mitt boende



Utöver vardagssysslor har jag möjlighet att även göra roliga saker med personalen som vi planerar tillsammans*



0% 20% 40% 60% 80% 100%

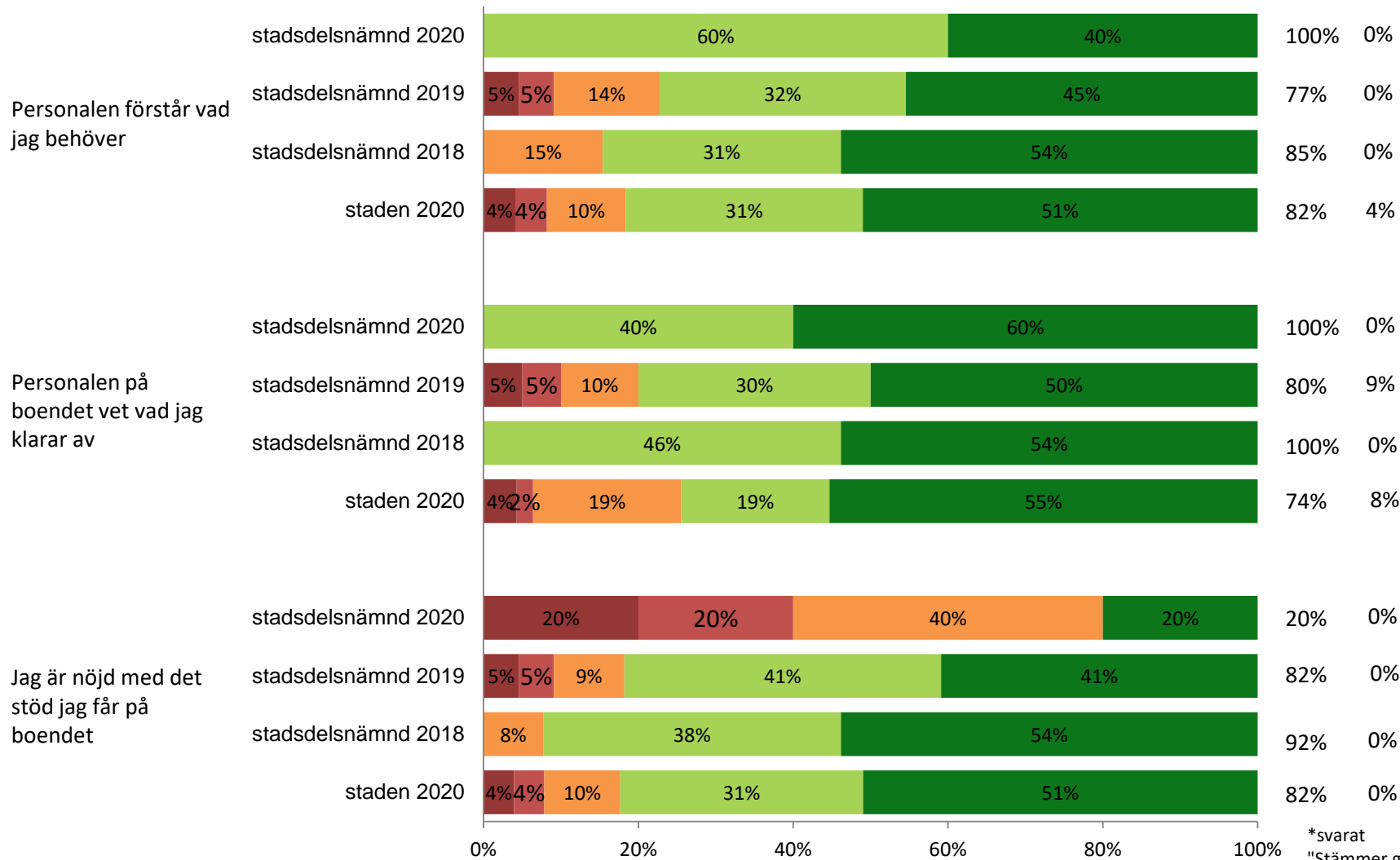
■ Stämmer inte alls ■ Stämmer ganska dåligt ■ Varken eller ■ Stämmer ganska bra ■ Stämmer helt

*svarat
"Stämmer ganska bra" och
"Stämmer helt"

Vad jag tycker om stödet eller assistansen jag får

Stadsdelsnämnden per år

Andel
Nöjda* Vet ej



■ Stämmer inte alls ■ Stämmer ganska dåligt ■ Varken eller ■ Stämmer ganska bra ■ Stämmer helt

*svarat "Stämmer ganska bra" och "Stämmer helt"

Stadelsnämnden per år

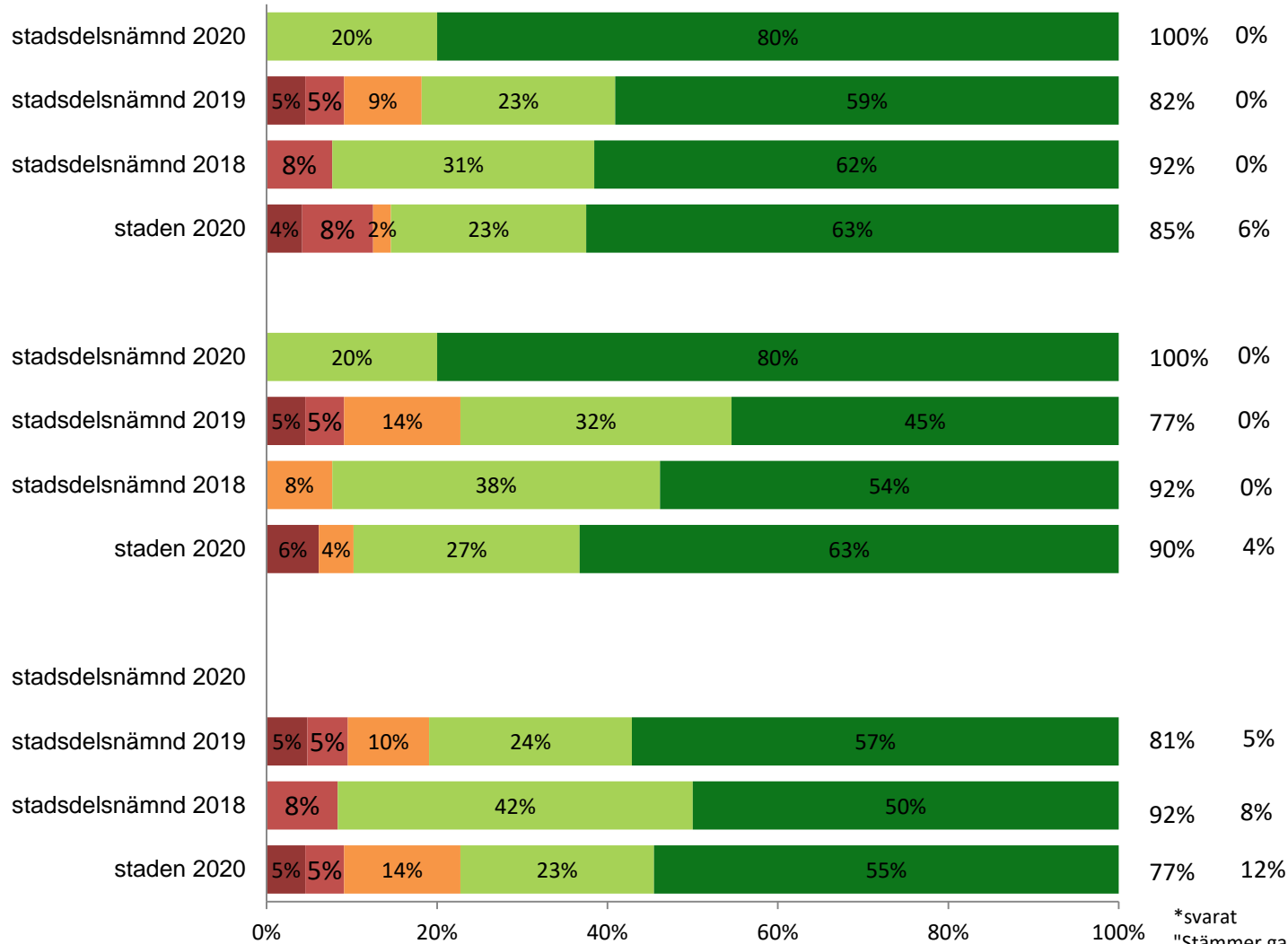
Andel
Nöjda* Vet ej

Hur jag trivs med personalen

Jag litar på personalen

Jag blir bemött med
respekt på mitt
boende

Personalen är bra på
att få mig att göra
saker självständigt*



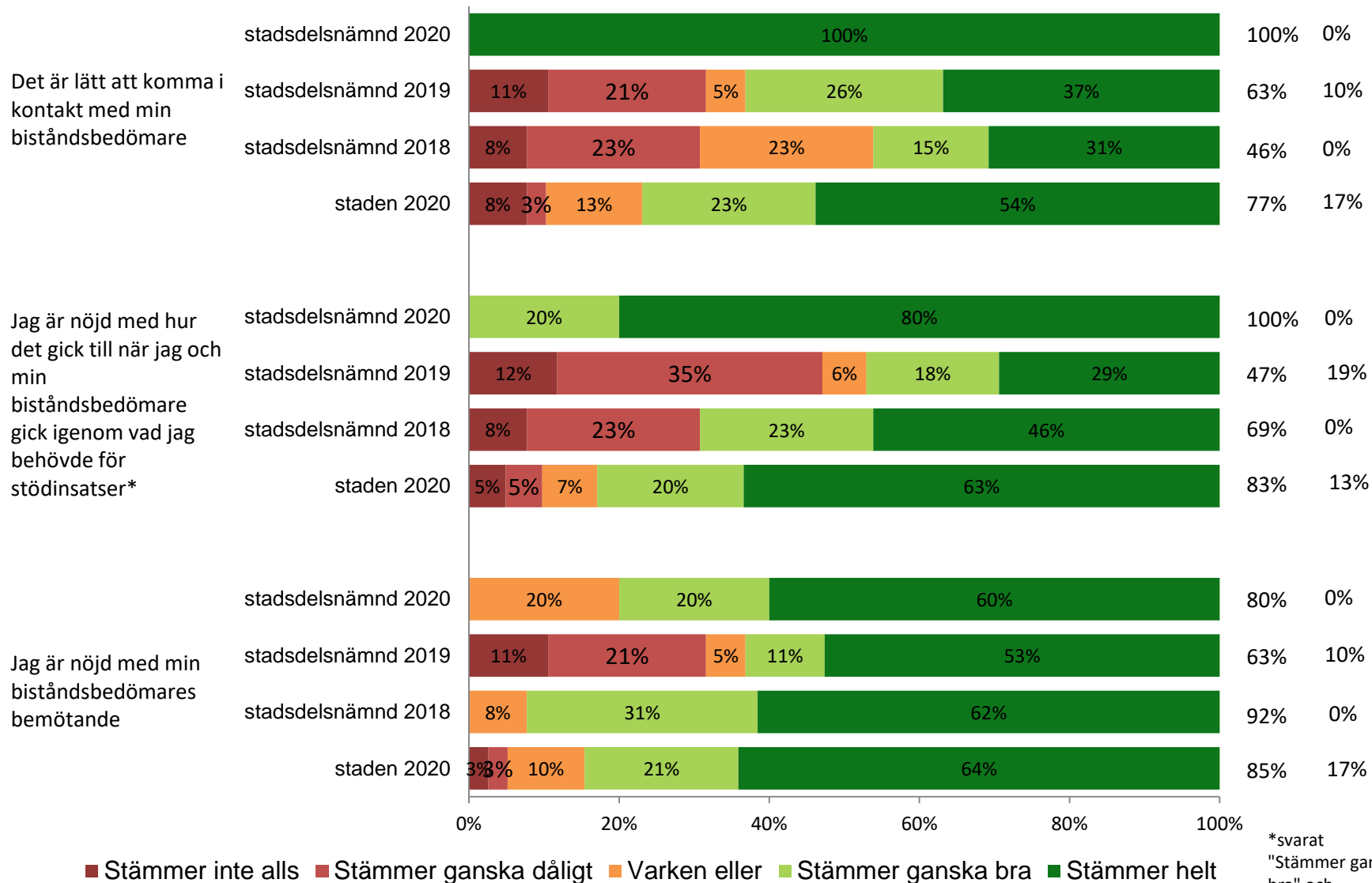
■ Stämmer inte alls ■ Stämmer ganska dåligt ■ Varken eller ■ Stämmer ganska bra ■ Stämmer helt

*svarat
"Stämmer ganska
bra" och
"Stämmer helt"

Stadsnämnden per år

Frågor om min biståndsbedömare

Andel



*svarat "Stämmer ganska bra" och

Resultat per regiform

Redovisas ej p.g.a. för få svar

Resultat män/kvinnor

Redovisas ej p.g.a. för få svar

Resultat svarsmetod

Redovisas ej p.g.a. för få svar

**Andel nöjda per utförare
Redovisas ej p.g.a. för få svar**