

Resultat för brukarundersökning 2024:  
Utförarverksamheter inom funktionshinderområdet

## Servicebostad LSS Södermalm

Beställare av undersökningen: Stockholms stad

Rapporten visar resultat från stadsdelens egna utförare  
Svarsfrekvens: 36% (18 svar)

# Innehåll

Södermalm - Servicebostad LSS (18 svar, 36%)

Innehåll

Om undersökningen

Resultat

- Positiva per fråga
- Per fråga
- Jämfört med tidigare mätningar
- Tabeller

# Om undersökningen

Södermalm - Servicebostad LSS (18 svar, 36%)

## Bakgrund

Sveriges Kommuner och Regioner (SKR) stöttar kommuner och privata aktörer i arbetet med brukarundersökningar. Undersökningarna ger brukare en möjlighet att framföra sina åsikter om stöden samt ger verksamheter kunskapsunderlag för förbättringsarbete.

Undersökningar genomförs inom utförarverksamheter inom funktionshinderområdet, placerade barn och unga, öppna insatser inom social barn- och ungdomsvård och myndighetskontakten inom individ- och familjeomsorg samt funktionshinderområdet.

Undersökningsperioden för SKR:s brukarundersökningar 2024 är 2 september – 1 november och genomförs med en gemensam undersökningstjänst som tillhandahålls av Origo Group AB. Kommuner och privata aktörer bestämmer själva vilka undersökningar de deltar i samt när genomförandet ska ske under undersökningsperioden.

## Utförarverksamheter inom funktionshinderområdet

Undersökningen utförarverksamheter inom funktionshinderområdet riktar sig till personer från 18 år som har boende enligt lagen om stöd och service till vissa funktionshindrade (LSS) i gruppboende och servicebostad, boende och boendestöd enligt socialtjänstlagen (SoL), daglig verksamhet enligt LSS, sysselsättning inom socialpsykiatri och personlig assistans enligt LSS eller socialförsäkringsbalken (SFB). Undersökningen är en totalundersökning där alla brukare vid enheten, som själva eller med hjälp av frågeassistent kan svara på undersökningen, ska erbjudas att delta. Brukaren kan själv välja mellan att få enkäten i endast text på svenska eller med bildstödet pictogram. Det finns även en uppläsningfunktion. Enkäter kan svaras på genom webbenkät eller pappersenkät. Verksamheten bestämmer själv tillvägagångssätt.

Denna rapport gäller: Södermalm, Servicebostad LSS

Mer information om undersökningen finns på:

<https://skr.se/skr/tjanster/statistik/socialtjanst/brukarundersokningar/utforarverksamheterfunktionshinderområdet.11638.html>

<https://www.origogroup.com/skr/>

## Svarsfrekvens

Antal brukare som ingick i målgruppen för denna rapport är 50. Totalt sett har 18 svar inkommit. Det innebär att svarsfrekvensen är 36%. En låg svarsfrekvens eller ett litet antal deltagare i undersökningen innebär att resultaten bör tolkas med försiktighet.

# Om resultaten

Södermalm - Servicebostad LSS (18 svar, 36%)

## Resultatredovisning

Resultatet presenteras i Origo Groups enkätportal och rapporten utgår från den kommun eller privata aktör som har beställt undersökningen. Resultaten presenteras under förutsättning att minst fem svar lämnats för en enkät. Vid färre än fem svar finns risk att röja enskilda personers identitet.

Svarsalternativen "vet inte/vill inte svara" exkluderas från beräkningen så att resultatet summerar till hundra procent utan alternativen "vet inte/vill inte svara". Andel som har svarat "vet inte/vill inte svara" på en fråga, redovisas per fråga.

## Tilläggsfrågor

Kommuner och privata aktörer har haft möjlighet att beställa tilläggsfrågor. Resultaten för dessa frågor redovisas sist per kapitel i rapporten.

## Resultaten i Kolada

Resultaten från brukarundersökningarna presenteras även i databasen Kolada. Resultaten redovisas där per geografisk kommun.

Resultaten för undersökningarna placerade barn och unga, öppna insatser inom social barn- och ungdomsvård och myndighetskontakten inom individ- och familjeomsorg samt funktionshinderområdet presenteras med summan av andelarna för de två positiva svarsalternativen. Resultaten för undersökningen utförarverksamheter inom funktionshinderområdet presenteras med samtliga svarsalternativ.

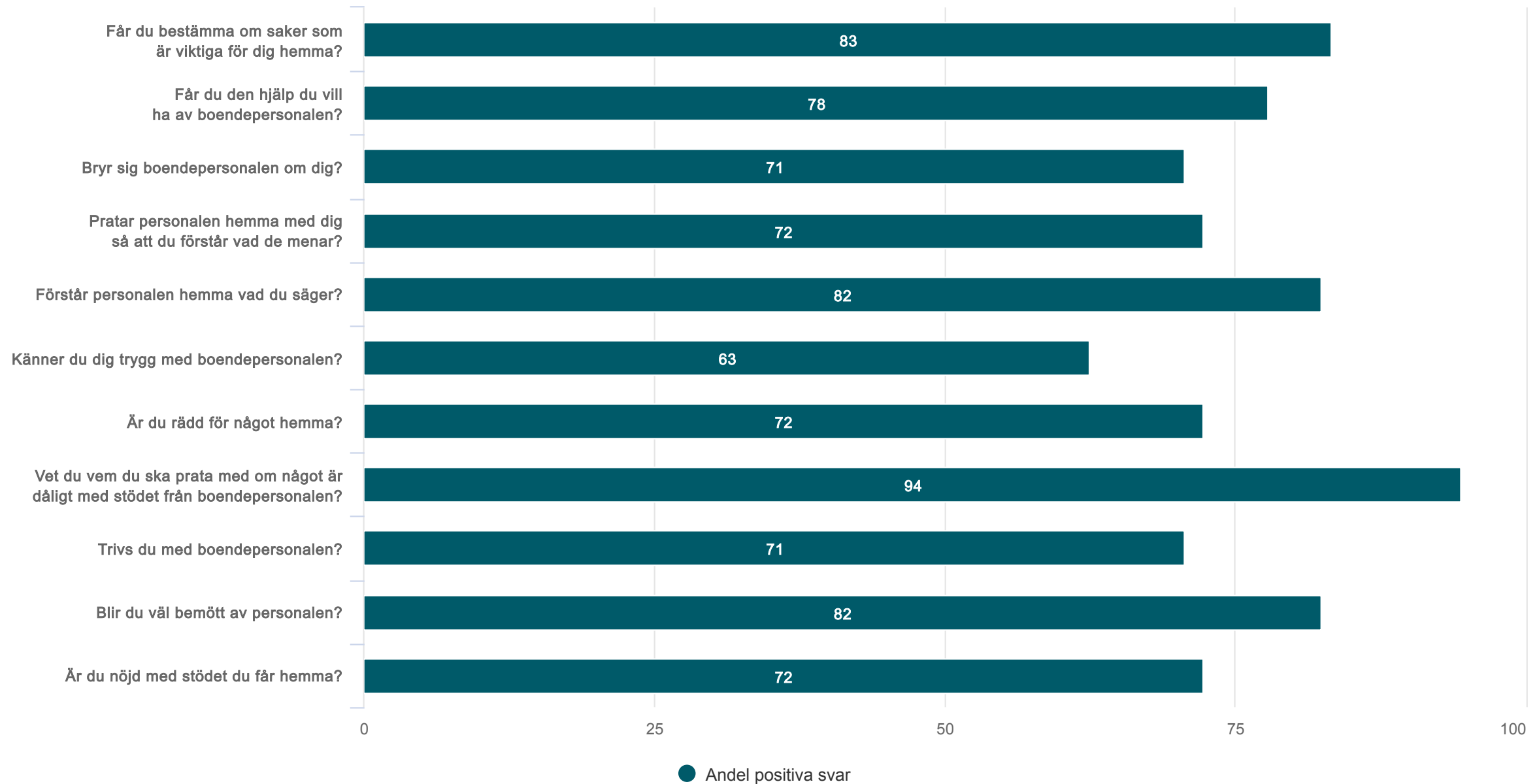
## Tillgänglighet

Den här rapporten är tillgänglighetsanpassad enligt gällande regler

Andel positiva per fråga

# Översikt andel positiva svar

Södermalm - Servicebostad LSS (18 svar, 36%)



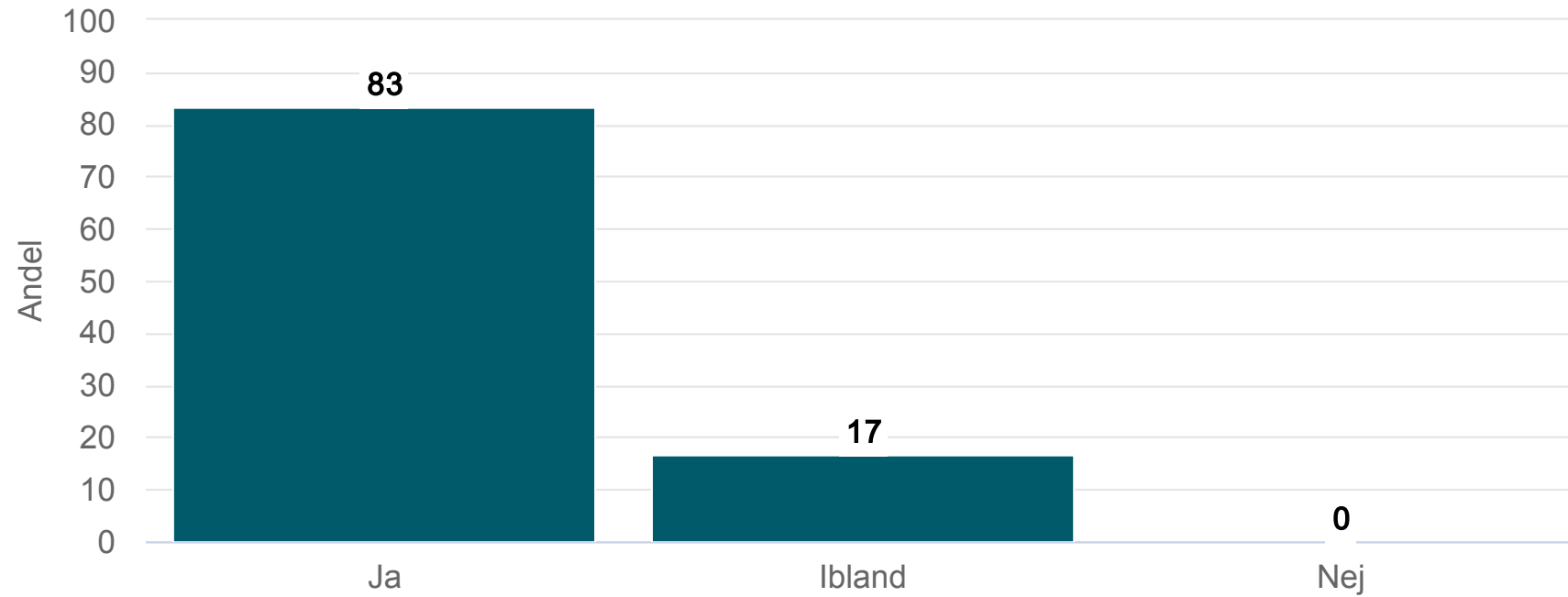


**Origo Group**

Per fråga

# Får du bestämma om saker som är viktiga för dig hemma?

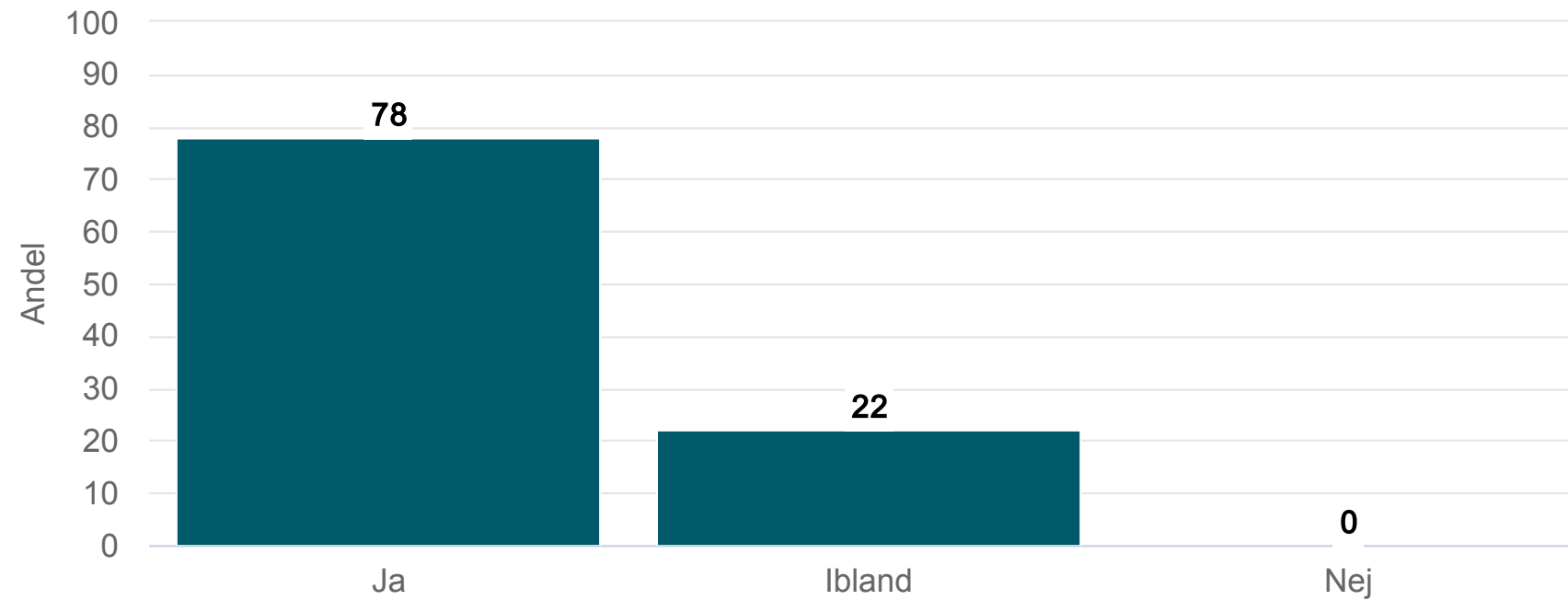
Södermalm - Servicebostad LSS (18 svar, 36%)





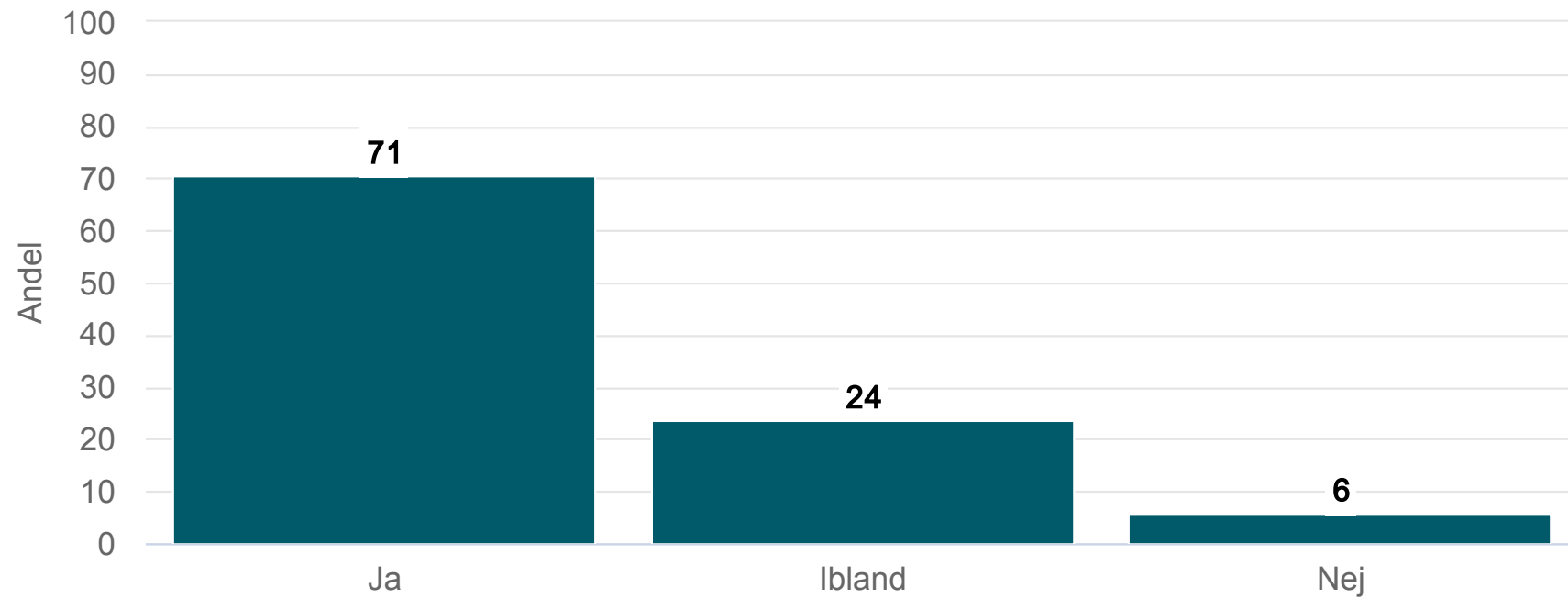
# Får du den hjälp du vill ha av boendepersonalen?

Södermalm - Servicebostad LSS (18 svar, 36%)



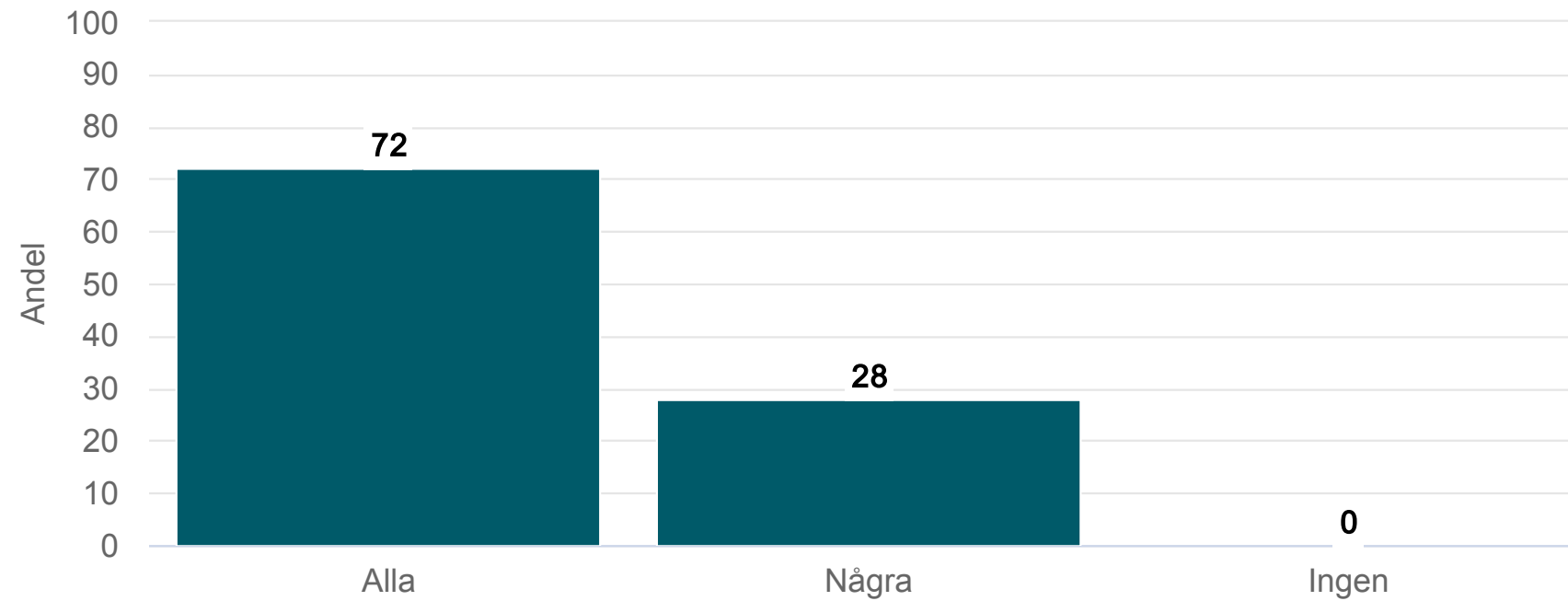
# Bryr sig boendepersonalen om dig?

Södermalm - Servicebostad LSS (18 svar, 36%)



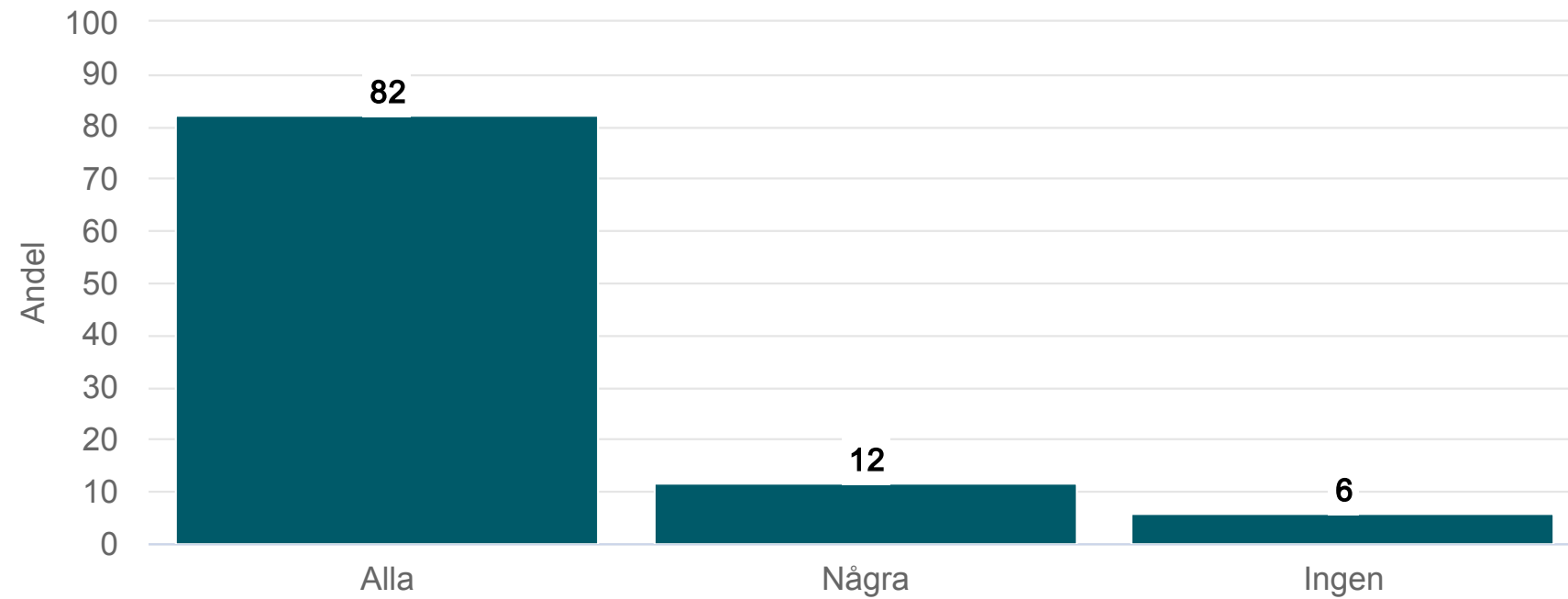
# Pratar personalen hemma med dig så att du förstår vad de menar?

Södermalm - Servicebostad LSS (18 svar, 36%)



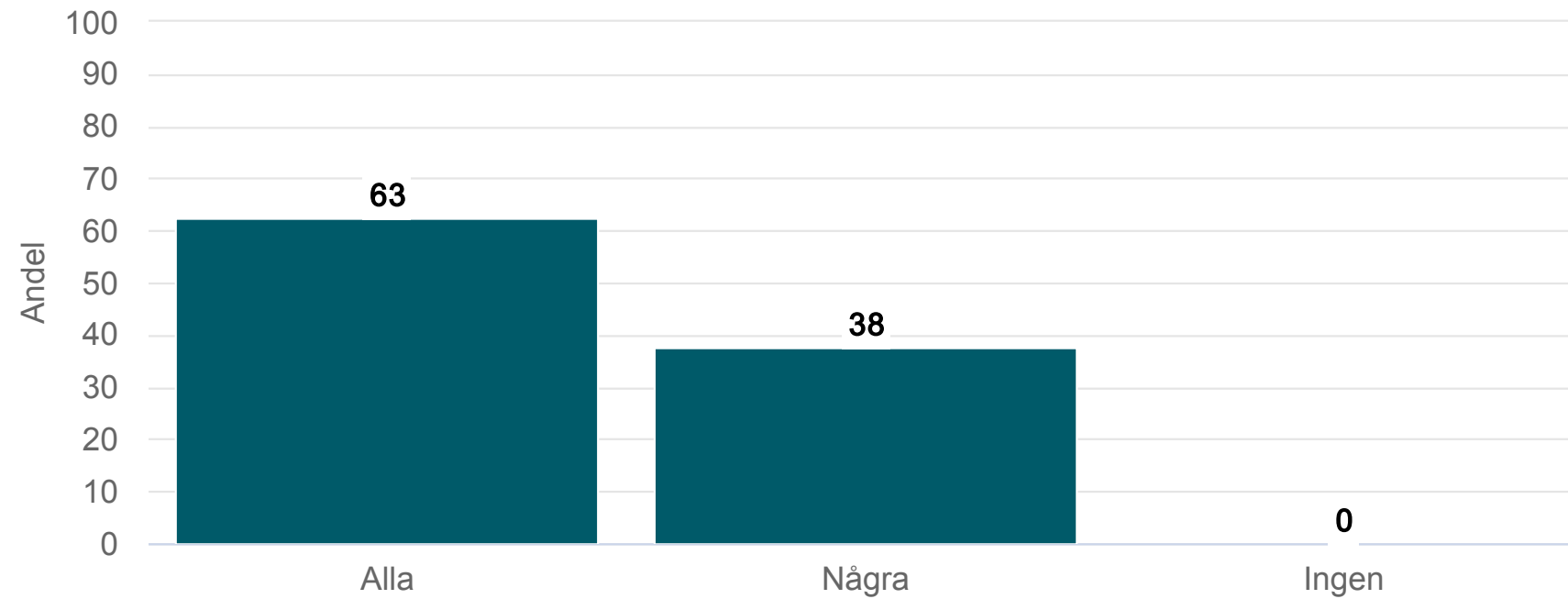
# Förstår personalen hemma vad du säger?

Södermalm - Servicebostad LSS (18 svar, 36%)



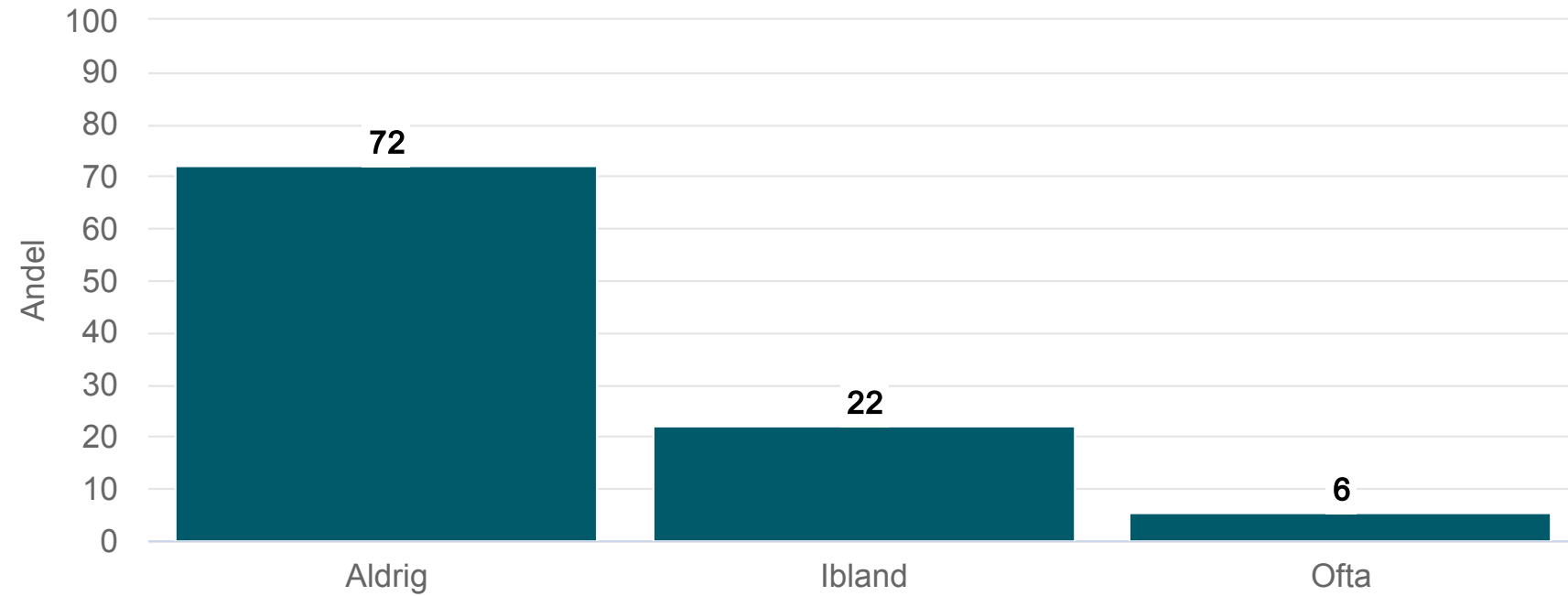
# Känner du dig trygg med boendepersonalen?

Södermalm - Servicebostad LSS (18 svar, 36%)



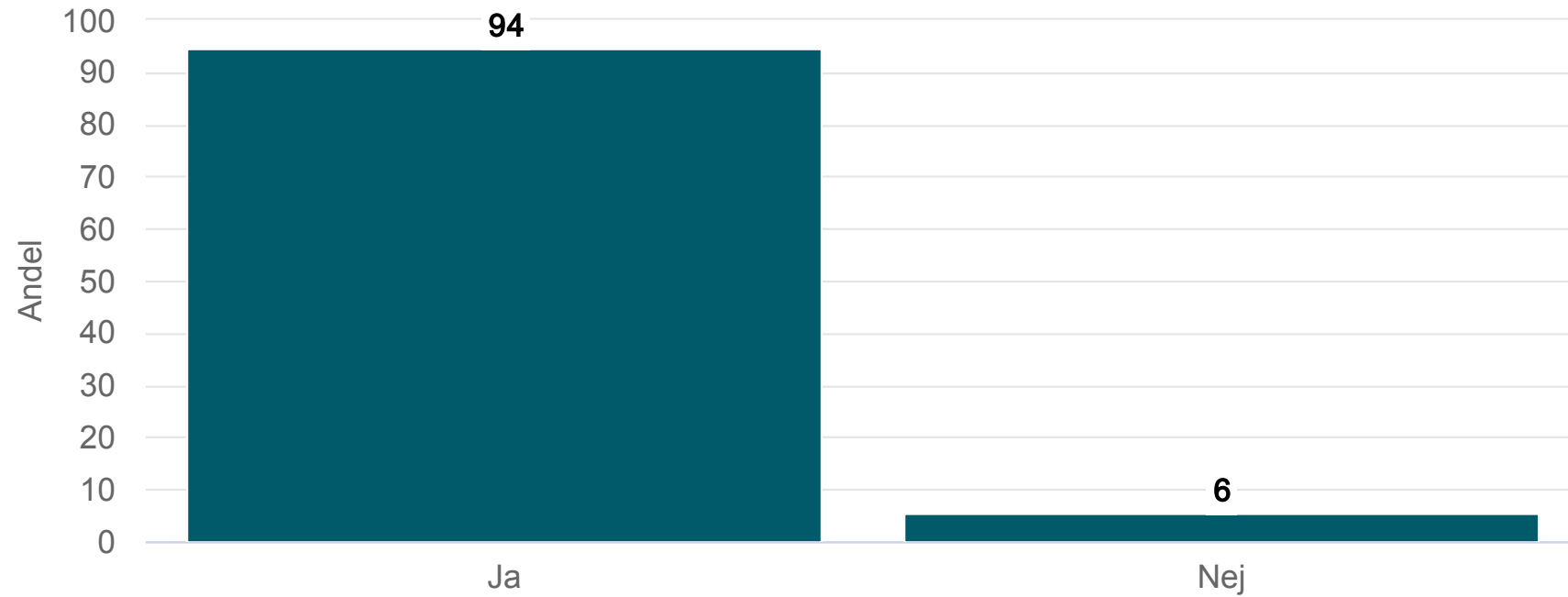
# Är du rädd för något hemma?

Södermalm - Servicebostad LSS (18 svar, 36%)



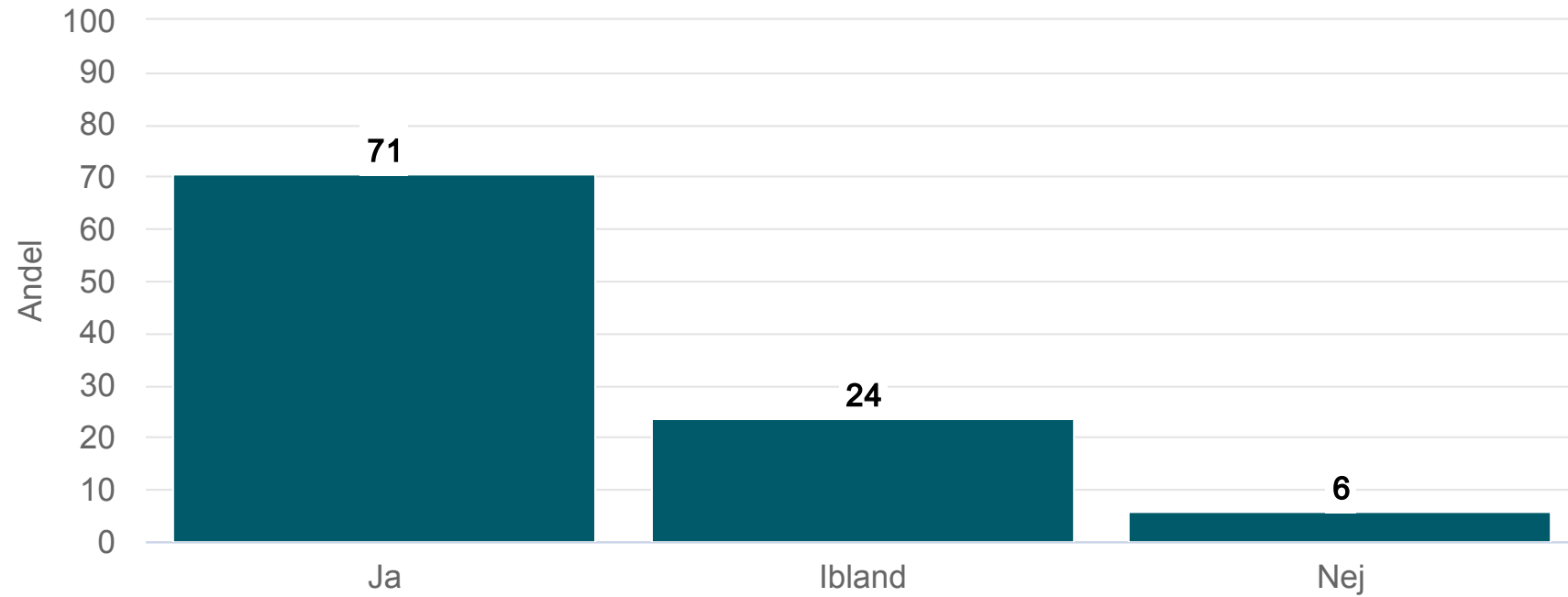
# Vet du vem du ska prata med om något är dåligt med stödet från boendepersonalen?

Södermalm - Servicebostad LSS (18 svar, 36%)



# Trivs du med boendepersonalen?

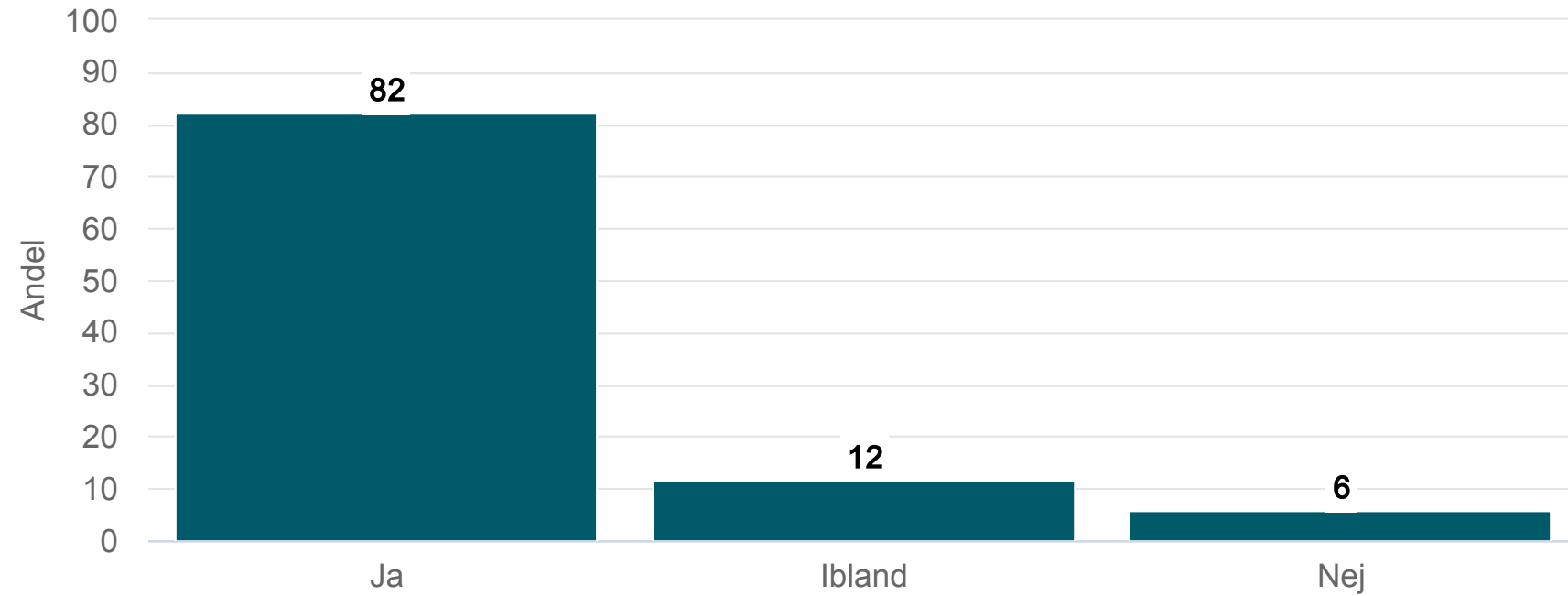
Södermalm - Servicebostad LSS (18 svar, 36%)





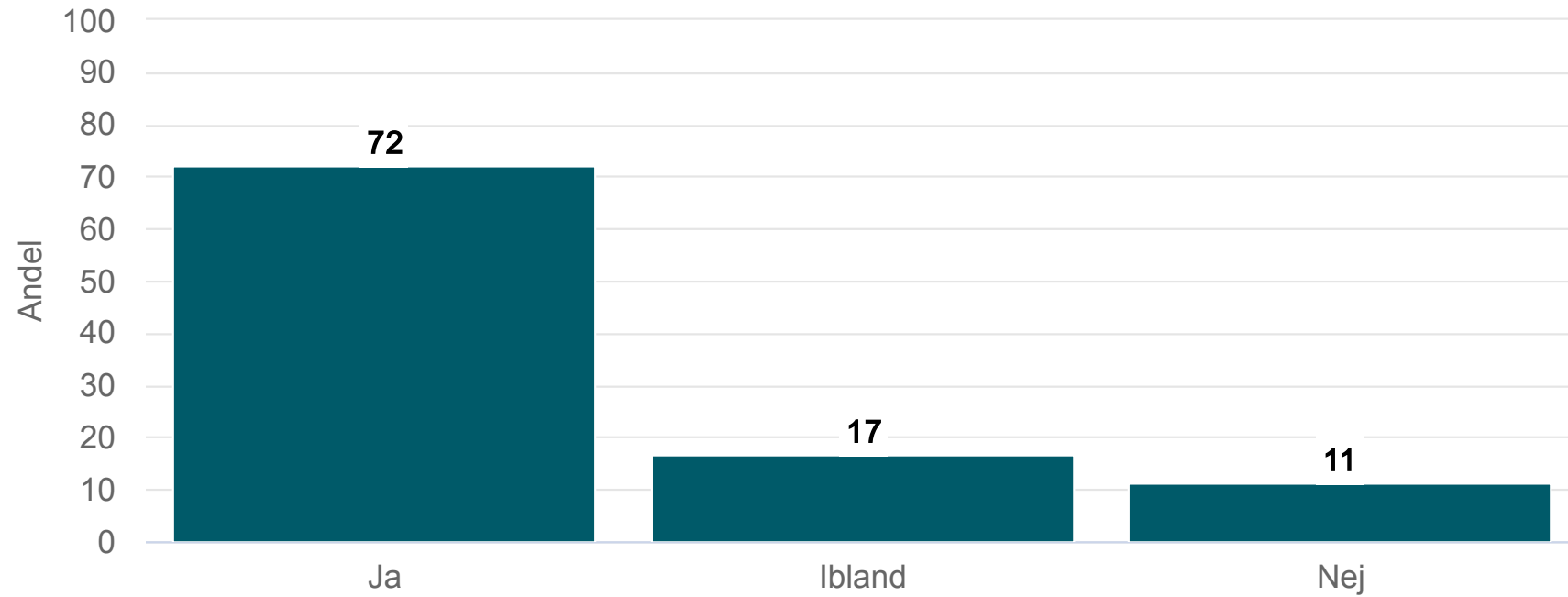
# Blir du väl bemött av personalen?

Södermalm - Servicebostad LSS (18 svar, 36%)



# Är du nöjd med stödet du får hemma?

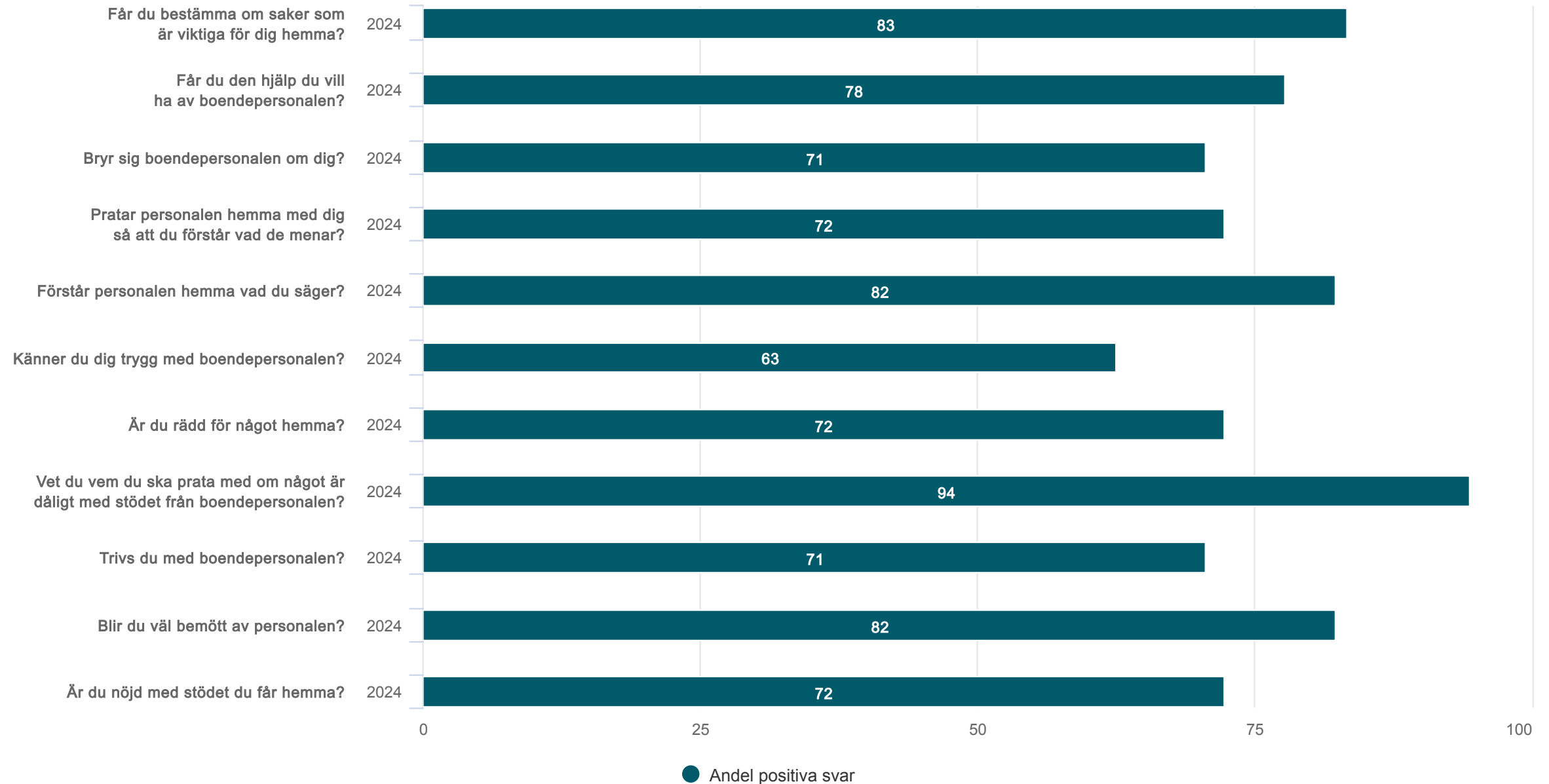
Södermalm - Servicebostad LSS (18 svar, 36%)



Jämfört med tidigare mätningar

# Jämfört med tidigare mätningar

Södermalm - Servicebostad LSS (18 svar, 36%)





**Origo Group**

Tabeller

# Får du bestämma om saker som är viktiga för dig hemma?

Stockholms stad - Servicebostad LSS (18 svar, 36%)

	Stockholms stad 2024	Stockholms stad 2023 <sup>1</sup>	Stockholms stad 2022 <sup>1</sup>	Södermalm 2024	Södermalm 2023 <sup>1</sup>	Södermalm 2022 <sup>1</sup>	Nationellt 2024	Nationellt 2023	Nationellt 2022
Ja	80			83			82	82	82
Ibland	16			17			15	15	15
Nej	4			0			3	3	3

<sup>1</sup>Inget resultat

# Får du den hjälp du vill ha av boendepersonalen?

Stockholms stad - Servicebostad LSS (18 svar, 36%)

	Stockholms stad 2024	Stockholms stad 2023 <sup>1</sup>	Stockholms stad 2022 <sup>1</sup>	Södermalm 2024	Södermalm 2023 <sup>1</sup>	Södermalm 2022 <sup>1</sup>	Nationellt 2024	Nationellt 2023	Nationellt 2022
Ja	71			78			76	77	77
Ibland	25			22			20	19	19
Nej	4			0			4	4	4

<sup>1</sup>Inget resultat

# Bryr sig boendepersonalen om dig?

Stockholms stad - Servicebostad LSS (18 svar, 36%)

	Stockholms stad 2024	Stockholms stad 2023 <sup>1</sup>	Stockholms stad 2022 <sup>1</sup>	Södermalm 2024	Södermalm 2023 <sup>1</sup>	Södermalm 2022 <sup>1</sup>	Nationellt 2024	Nationellt 2023	Nationellt 2022
Ja	79			71			81	83	83
Ibland	17			24			16	14	14
Nej	4			6			3	3	3

<sup>1</sup>Inget resultat



# Pratar personalen hemma med dig så att du förstår vad de menar?

Stockholms stad - Servicebostad LSS (18 svar, 36%)

	Stockholms stad 2024	Stockholms stad 2023 <sup>1</sup>	Stockholms stad 2022 <sup>1</sup>	Södermalm 2024	Södermalm 2023 <sup>1</sup>	Södermalm 2022 <sup>1</sup>	Nationellt 2024	Nationellt 2023	Nationellt 2022
Alla	65			72			67	67	68
Några	32			28			31	31	31
Ingen	3			0			2	2	2

<sup>1</sup>Inget resultat

# Förstår personalen hemma vad du säger?

Stockholms stad - Servicebostad LSS (18 svar, 36%)

	Stockholms stad 2024	Stockholms stad 2023 <sup>1</sup>	Stockholms stad 2022 <sup>1</sup>	Södermalm 2024	Södermalm 2023 <sup>1</sup>	Södermalm 2022 <sup>1</sup>	Nationellt 2024	Nationellt 2023	Nationellt 2022
Alla	71			82			70	70	70
Några	26			12			28	28	28
Ingen	3			6			2	2	2

<sup>1</sup>Inget resultat

# Känner du dig trygg med boendepersonalen?

Stockholms stad - Servicebostad LSS (18 svar, 36%)

	Stockholms stad 2024	Stockholms stad 2023 <sup>1</sup>	Stockholms stad 2022 <sup>1</sup>	Södermalm 2024	Södermalm 2023 <sup>1</sup>	Södermalm 2022 <sup>1</sup>	Nationellt 2024	Nationellt 2023	Nationellt 2022
Alla	67			63			72	71	71
Några	30			38			26	27	26
Ingen	4			0			2	2	3

<sup>1</sup>Inget resultat

# Är du rädd för något hemma?

Stockholms stad - Servicebostad LSS (18 svar, 36%)

	Stockholms stad 2024	Stockholms stad 2023 <sup>1</sup>	Stockholms stad 2022 <sup>1</sup>	Södermalm 2024	Södermalm 2023 <sup>1</sup>	Södermalm 2022 <sup>1</sup>	Nationellt 2024	Nationellt 2023	Nationellt 2022
Aldrig	71			72			66	66	66
Ibland	25			22			28	27	28
Ofta	5			6			6	6	6

<sup>1</sup>Inget resultat

## Vet du vem du ska prata med om något är dåligt med stödet från boendepersonalen?

Stockholms stad - Servicebostad LSS (18 svar, 36%)

	Stockholms stad 2024	Stockholms stad 2023 <sup>1</sup>	Stockholms stad 2022 <sup>1</sup>	Södermalm 2024	Södermalm 2023 <sup>1</sup>	Södermalm 2022 <sup>1</sup>	Nationellt 2024	Nationellt 2023	Nationellt 2022
Ja	88			94			84	84	83
Nej	12			6			16	16	17

<sup>1</sup>Inget resultat

# Trivs du med boendepersonalen?

Stockholms stad - Servicebostad LSS (18 svar, 36%)

	Stockholms stad 2024	Stockholms stad 2023 <sup>1</sup>	Stockholms stad 2022 <sup>1</sup>	Södermalm 2024	Södermalm 2023 <sup>1</sup>	Södermalm 2022 <sup>1</sup>	Nationellt 2024	Nationellt 2023	Nationellt 2022
Ja	68			71			76	77	76
Ibland	27			24			21	20	21
Nej	5			6			3	3	3

<sup>1</sup>Inget resultat

# Blir du väl bemött av personalen?

Stockholms stad - Servicebostad LSS (18 svar, 36%)

	Stockholms stad	Södermalm
Ja	78	82
Ibland	22	12
Nej	0	6

# Är du nöjd med stödet du får hemma?

Stockholms stad - Servicebostad LSS (18 svar, 36%)

	Stockholms stad	Södermalm
Ja	71	72
Ibland	24	17
Nej	6	11