



Stockholms
stad

Elever i grundskola

Stockholms stad
429 svar, 49%

Om undersökningen

Fakta om undersökningen

En undersökning inom grundsärskolan har genomförts under våren 2022 där elever i grundsär årskurs 1-9 erbjöds besvara en enkät under skoltid. Enkäten innehöll 9 obligatoriska frågor och 24 valfria frågor som ställdes om eleven önskade fortsätta besvara enkäten, några av frågorna ställdes enbart till vissa årskurser (se nästa sida). Eleverna kunde även välja om de önskade besvara frågorna med hjälp av skriven text, bildstöd i form av widget-bilder eller få frågorna i enkäten upplästa.

För elevenkäterna har skolorna ansvarat för att ta fram urvalet och rapporterat in antal elever per klass till Origo Group. Eleverna besvarade enkäten mellan den 31 januari och den 28 februari 2022. Både kommunala och fristående skolor erbjöds att delta.

Syftet med undersökningen är att följa upp Stockholm stads mål för verksamheten samt att utveckla den pedagogiska kvaliteten i varje enskild skola. Resultaten görs tillgänglig för elever och vårdnadshavare på respektive skolas sida på start.stockholm.se för att underlätta valet av skola för elever och vårdnadshavare i Stockholm.

Alla deltagande skolor får egna rapporter på totalen och uppdelat per klass om så är möjligt.

Elever grundsär

	2022 %	2022 antal svar	2021 %	2021 antal svar
Fristående	37	45	36	14
Kommunala	51	384	69	313
Totalt	49	429	67	327

Enkät och antal svar per fråga

Eleverna har vid flertalet steg i enkäten tillfrågats om de önskar fortsätta att besvara fler frågor

Frågeområde	Fråga	Målgrupp	Antal svar
Kunskap	Är det roligt i skolan?	obligatorisk fråga	429
Trygghet och trivsel	Tycker du om att vara i skolan?	obligatorisk fråga	429
Trygghet och trivsel	Vill du gå i skolan?	obligatorisk fråga	429
Trygghet och trivsel	Är du trygg i skolan?	obligatorisk fråga	429
Kunskap	Får du hjälp om du behöver?	obligatorisk fråga	429
Inflytande	Förstår du vad personalen säger?	obligatorisk fråga	429
Trygghet och trivsel	Är det lugn och ro på lektionerna?	obligatorisk fråga	429
Fritidshem	Får du hjälp om du behöver?	Åk 1-3	144
Fritidshem	Finns det roliga aktiviteter på ditt fritidshem?	Åk 1-3	144
Fritidshem	Är du med och bestämmer vad ni gör på ditt fritidshem?	Åk 1-3	144
Fritidshem	Förstår du vad personalen säger?	Åk 1-3	144
Fritidshem	Tycker du om att vara på ditt fritidshem?	Åk 1-3	144
Fritidshem	Är du trygg på ditt fritidshem?	Åk 1-3	144
Fritidshem	Finns det platser att vara på om du vill ha lugn och ro?	Åk 1-3	144
Fritidshem	Har du blivit illa behandlad (kränkt/trakasserad) på ditt fritidshem?	Åk 1-3	91
Fritidshem	Har du berättat för någon vuxen på skolan?	Åk 1-3	40
Fritidshem	Av vem upplever du dig illa behandlad?	Åk 1-3	40
Inflytande	Har ni klassråd?	Åk 4-9	179
Kunskap	Är personalen bra på att undervisa?	Åk 7-9	106
Inflytande	Förstår personalen vad du vill?	Åk 4-9	179
Trygghet och trivsel	Upplever du att du har blivit illa behandlad (kränkt/trakasserad) på skolan?	Åk 4-9	179
Trygghet och trivsel	Har du berättat för någon vuxen på skolan?	Åk 4-9	40
Trygghet och trivsel	Hur ofta upplever du att du blivit illa behandlad?	Åk 7-9	21
Trygghet och trivsel	Av vem upplever du dig illa behandlad?	Åk 4-9	40
Trygghet och trivsel	Kan du prata med någon vuxen om jobbiga saker som händer på skolan?	Åk 7-9	106
Övriga frågor	Jag är nöjd med min skola	Åk 4-9	145
Övriga frågor	Jag kan rekommendera min skola till en kompis	Åk 7-9	85
Övriga frågor	Använder du digitala verktyg/hjälpmedel som till exempel dator, läsplatta, smart board, smart phone m.m. i ditt skolarbete?	Åk 7-9	85
Övriga frågor	Är skollokalerna anpassade efter dina behov?	Åk 4-9	145
Övriga frågor	Har ni pratat om dina rättigheter enligt FN:s barnkonvention?	Åk 7-9	85
Övriga frågor	Är du nöjd med de kulturupplevelser som du får ta del av i skolan?	Åk 7-9	85

Sammanfattning

För andra året i rad genomfördes enkäten för elever som går i grundsärskola med hjälp av ljud och bildstöd. Svarskalan var ja, ibland, nej samt vet ej.

85 % uppger att de får hjälp om de behöver, motsvarande år 2021 var 88 %.

72% uppger att det är roligt i skolan (69 % år 2021) och 78 % att de tycker om att vara i skolan (71 % år 2021).

80 % uppger att de förstår vad personalen säger, motsvarande år 2021 var 74 %.

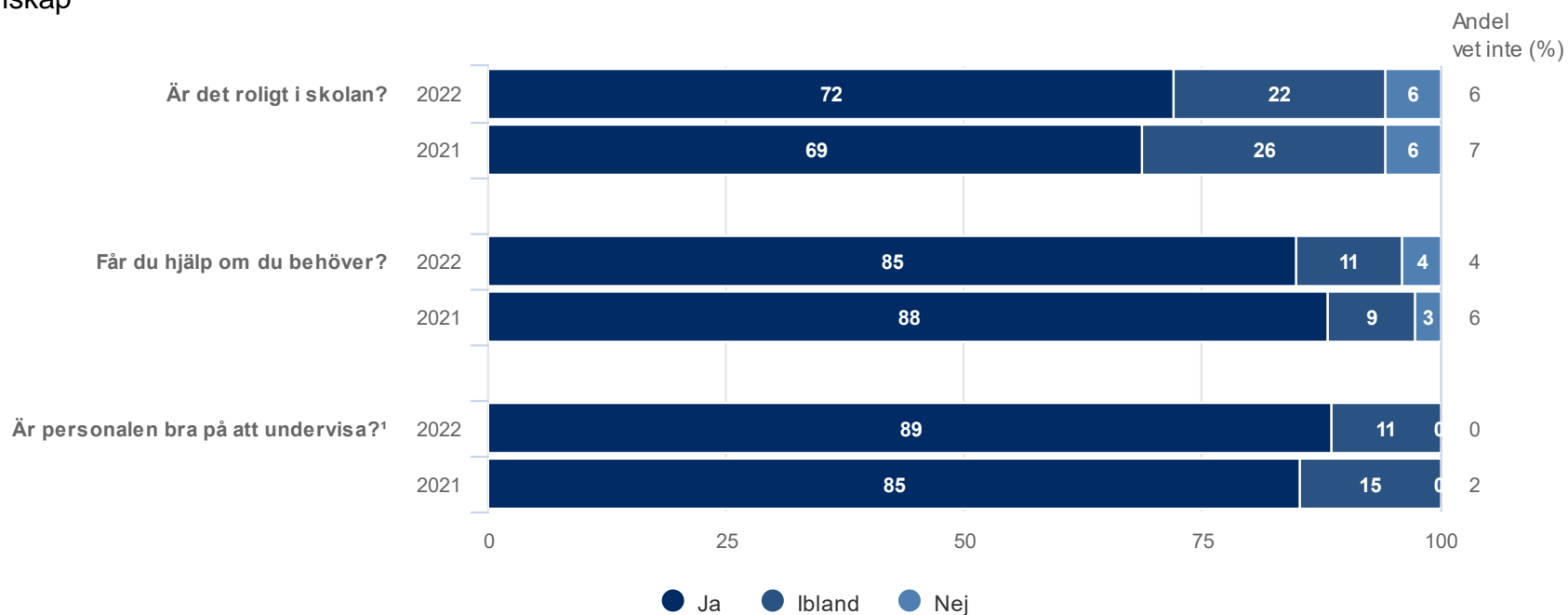
83 % uppger att de vill gå i skolan (75 % år 2021) och 85 % att de är trygga i skolan (81 % år 2021).

62 % uppger att det är lugn och ro på lektionerna, motsvarande år 2021 var 62 %.

Stockholms stad

Elever i grundskola

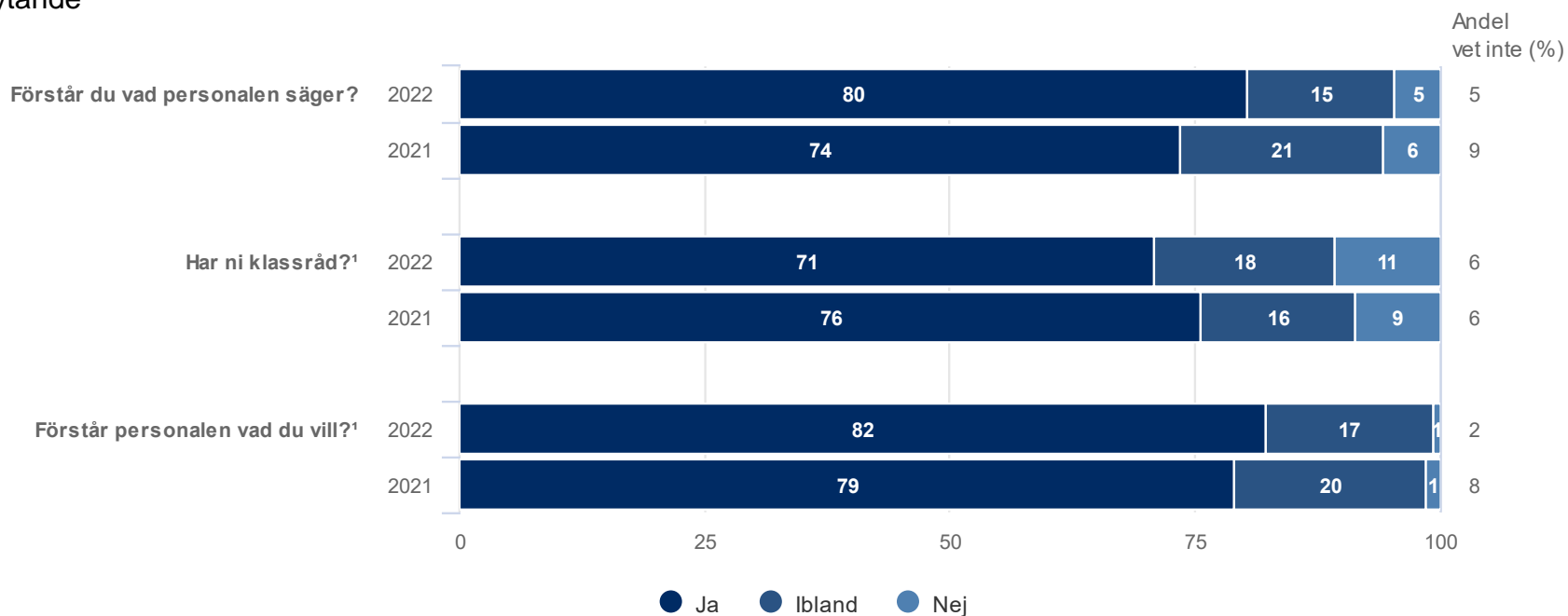
Kunskap



Stockholms stad

Elever i grundskola

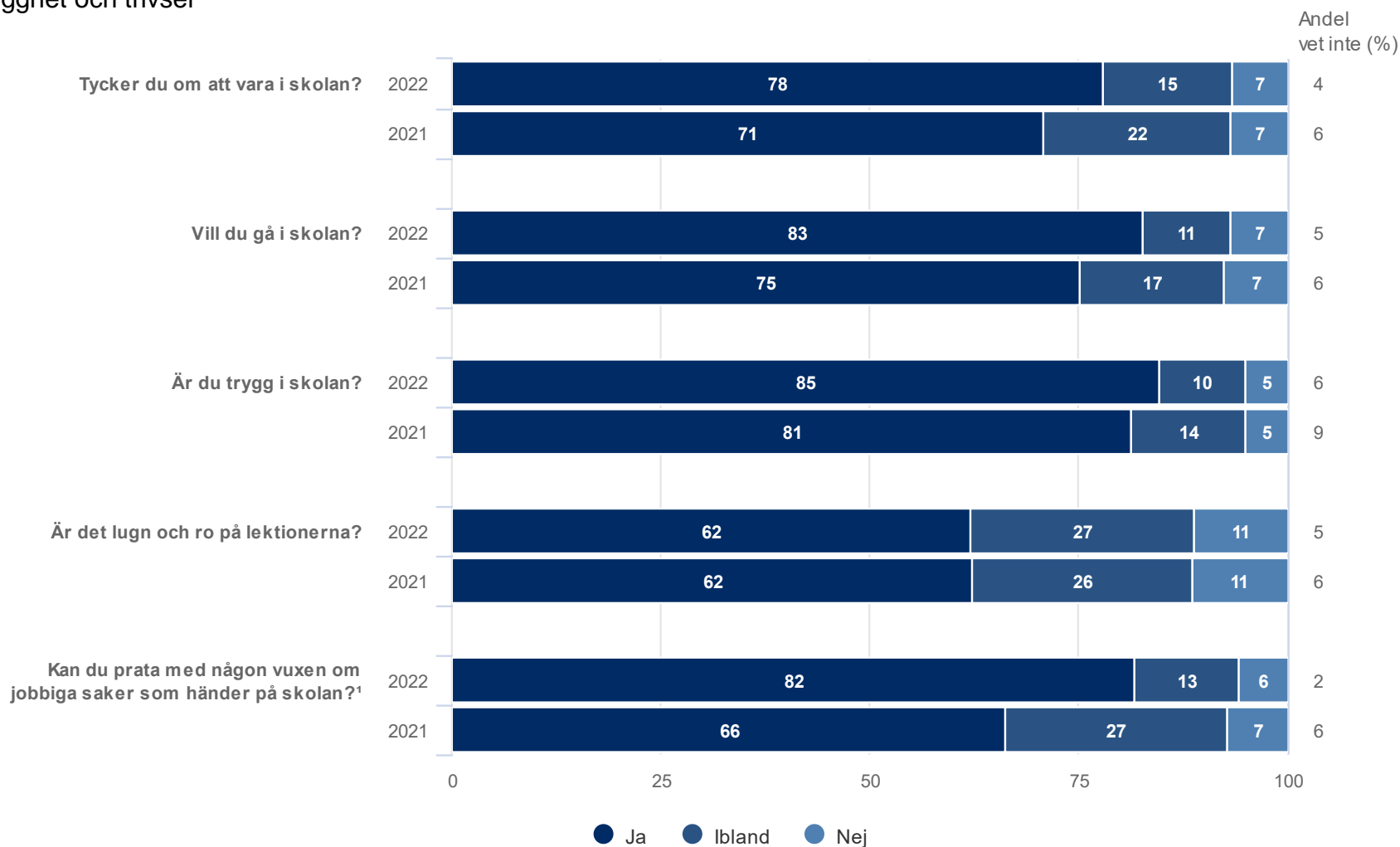
Inflytande



Stockholms stad

Elever i grundskola

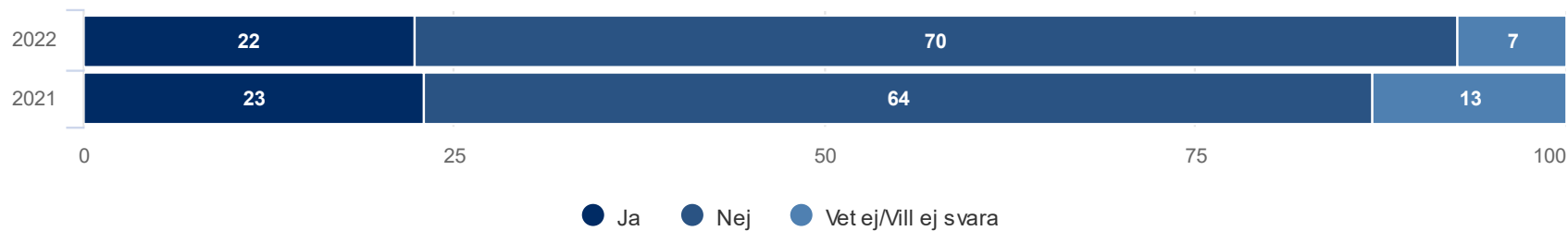
Trygghet och trivsel



Stockholms stad

Elever i grundskola

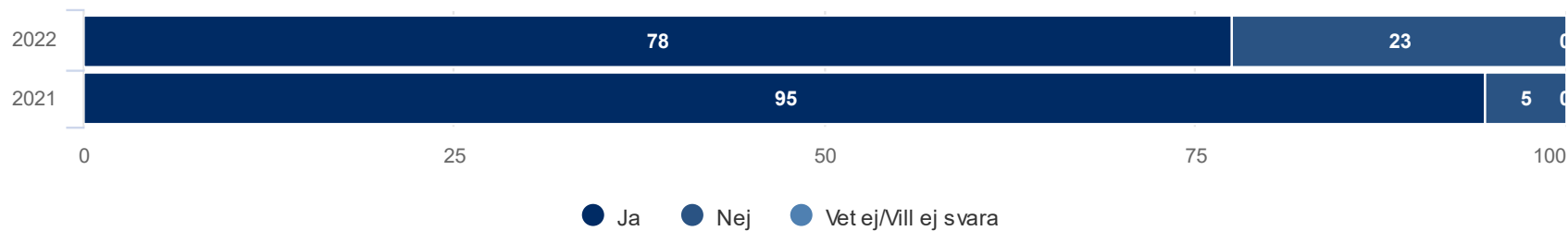
Upplever du att du har blivit illa behandlad (kränkt/trakasserad) på skolan?



Stockholms stad

Elever i grundskola

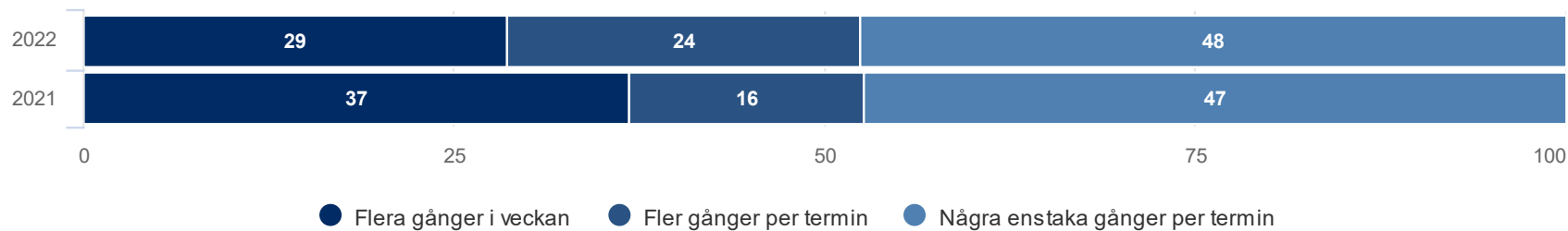
Har du berättat för någon vuxen på skolan?



Stockholms stad

Elever i grundskola

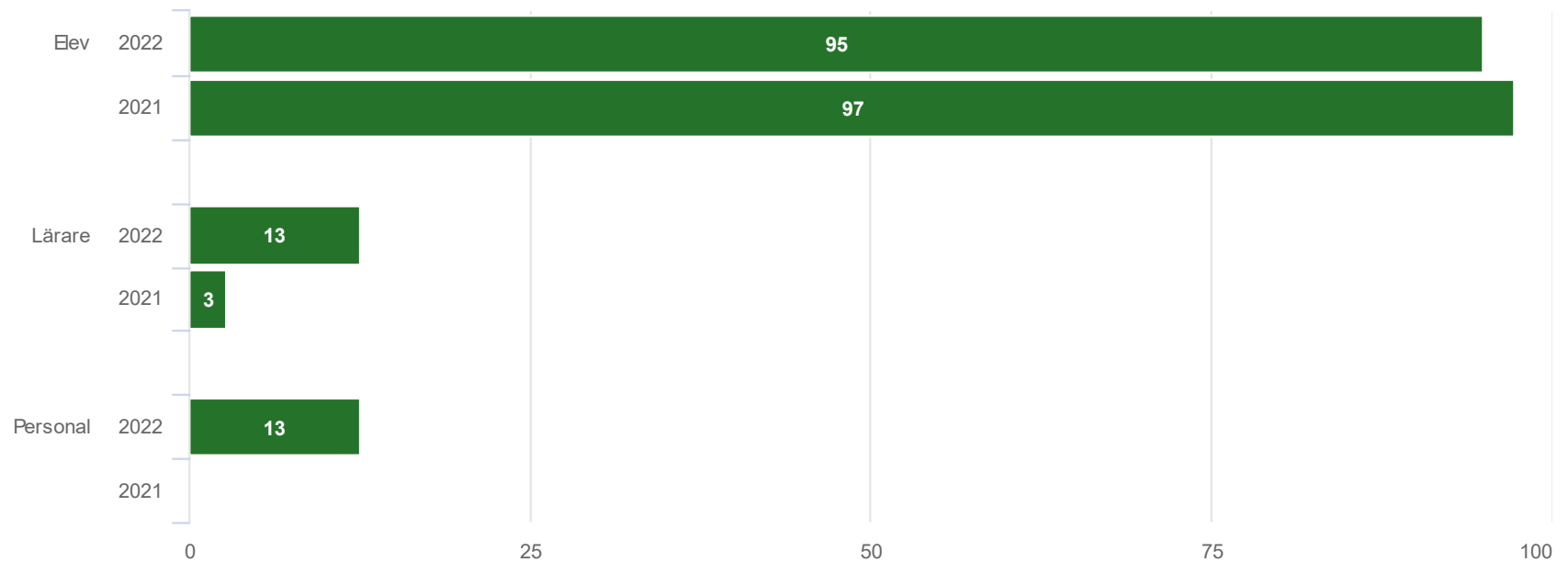
Hur ofta upplever du att du blivit illa behandlad?



Stockholms stad

Elever i grundskola

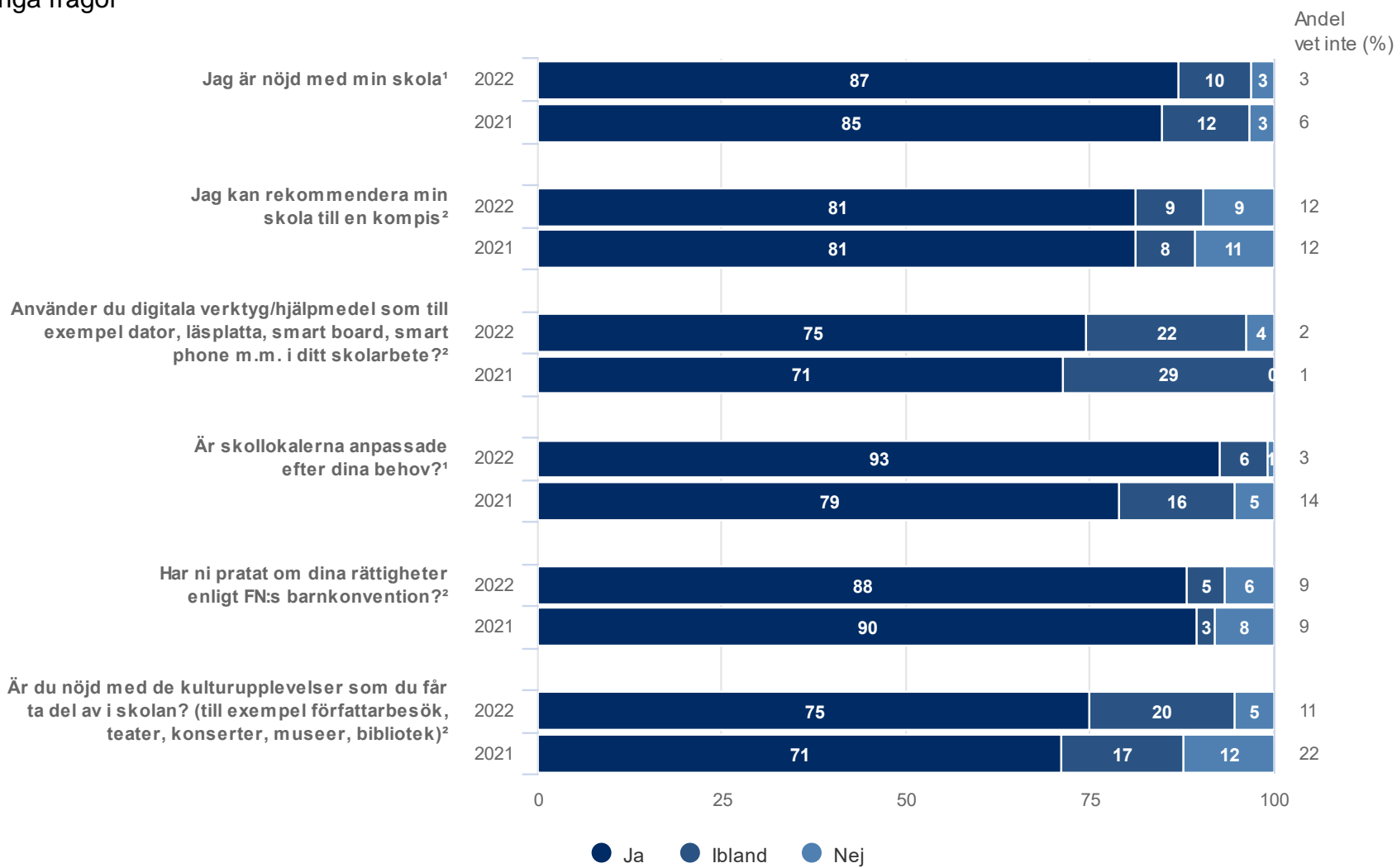
Av vem upplever du dig illa behandlad?



Stockholms stad

Elever i grundskola

Övriga frågor



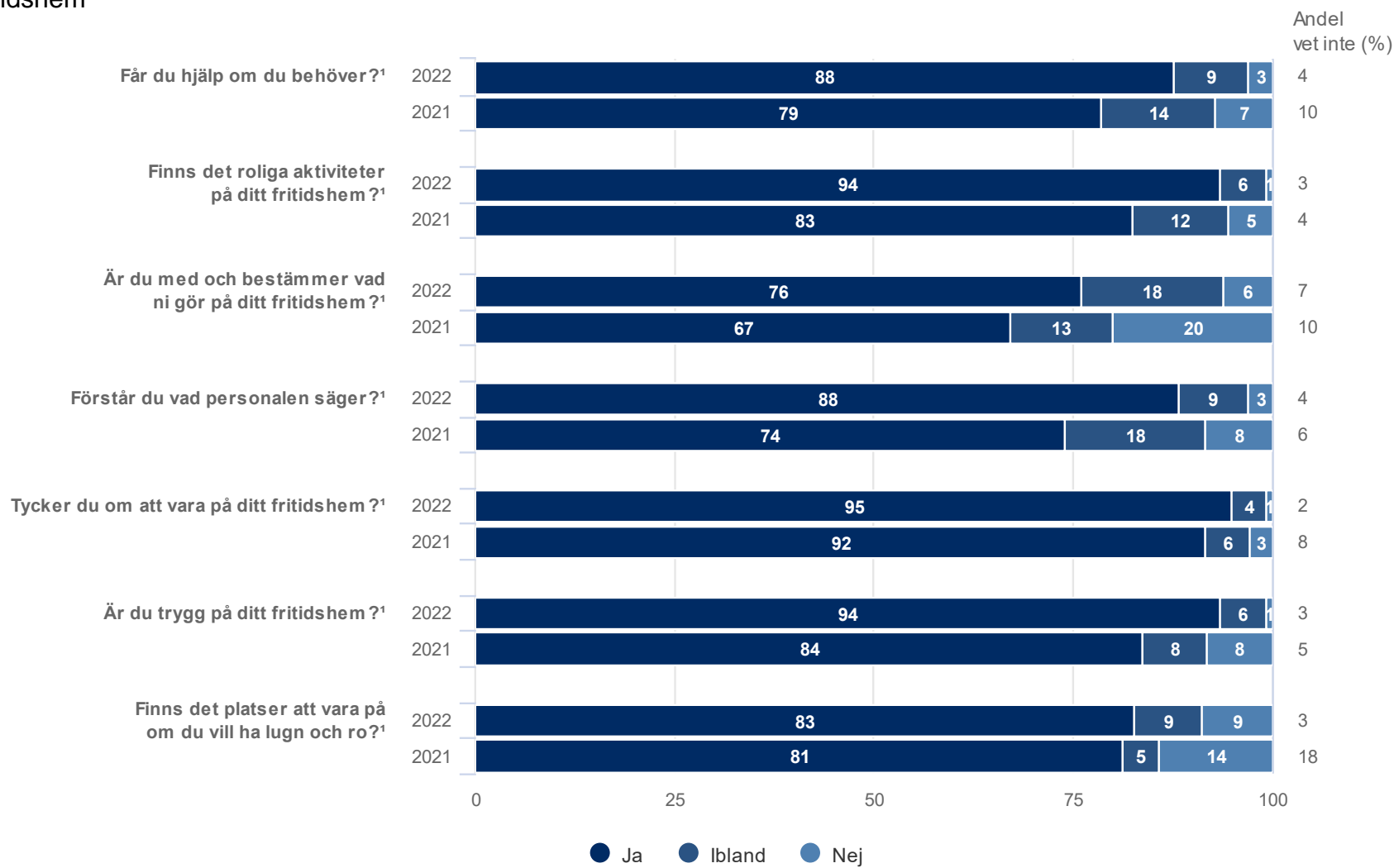
¹Frågan ställs endast till de som valt att fortsätta svara på enkäten och går i åk 4-9

²Frågan ställs endast till de som valt att fortsätta svara på enkäten och går i åk 7-9

Stockholms stad

Elever i grundskola

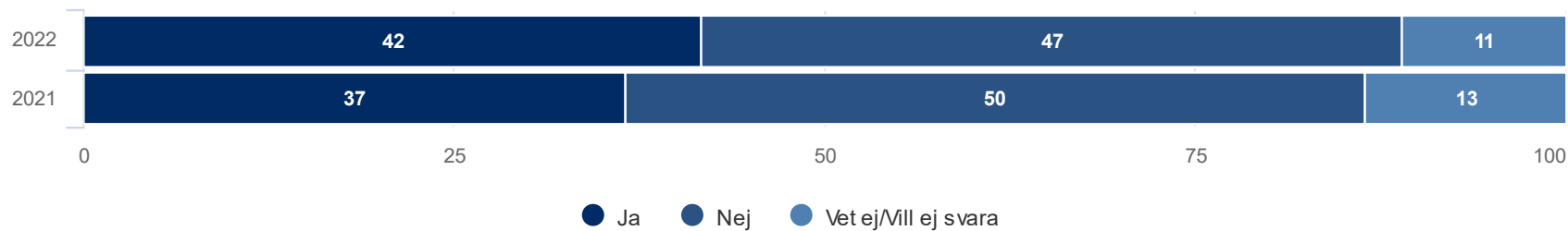
Fritidshem



Stockholms stad

Elever i grundskola

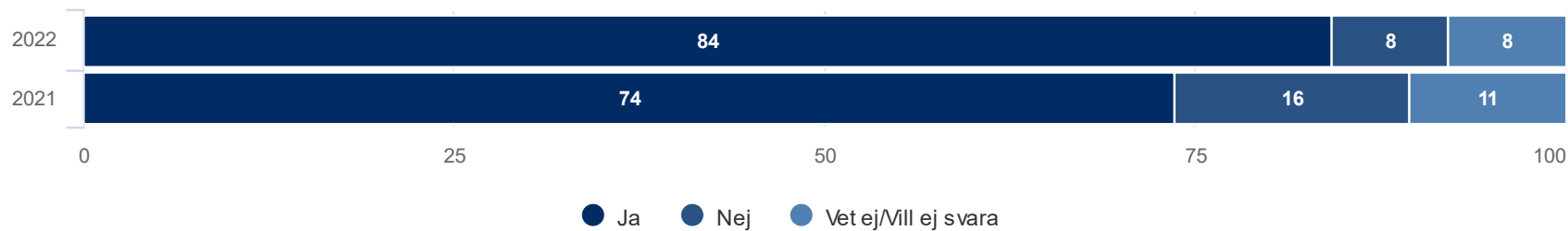
Har du blivit illa behandlad (kränkt/trakasserad) på ditt fritidshem?



Stockholms stad

Elever i grundskola

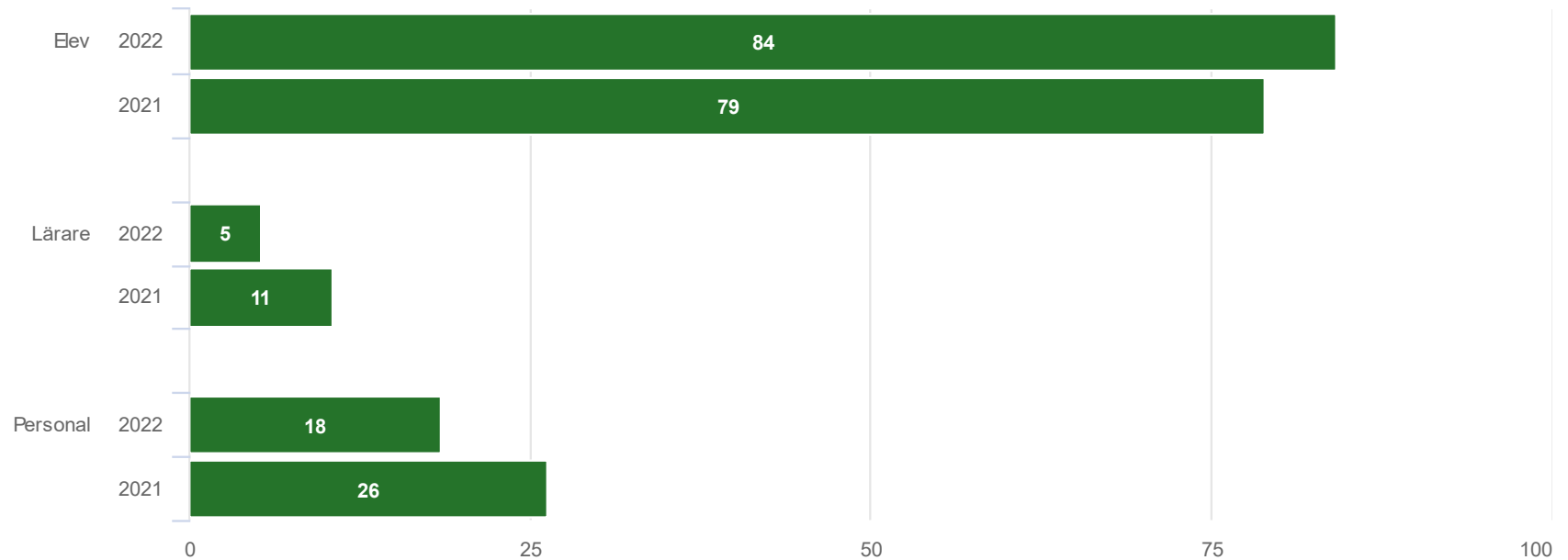
Har du berättat för någon vuxen på skolan?



Stockholms stad

Elever i grundskola

Av vem upplever du dig illa behandlad?

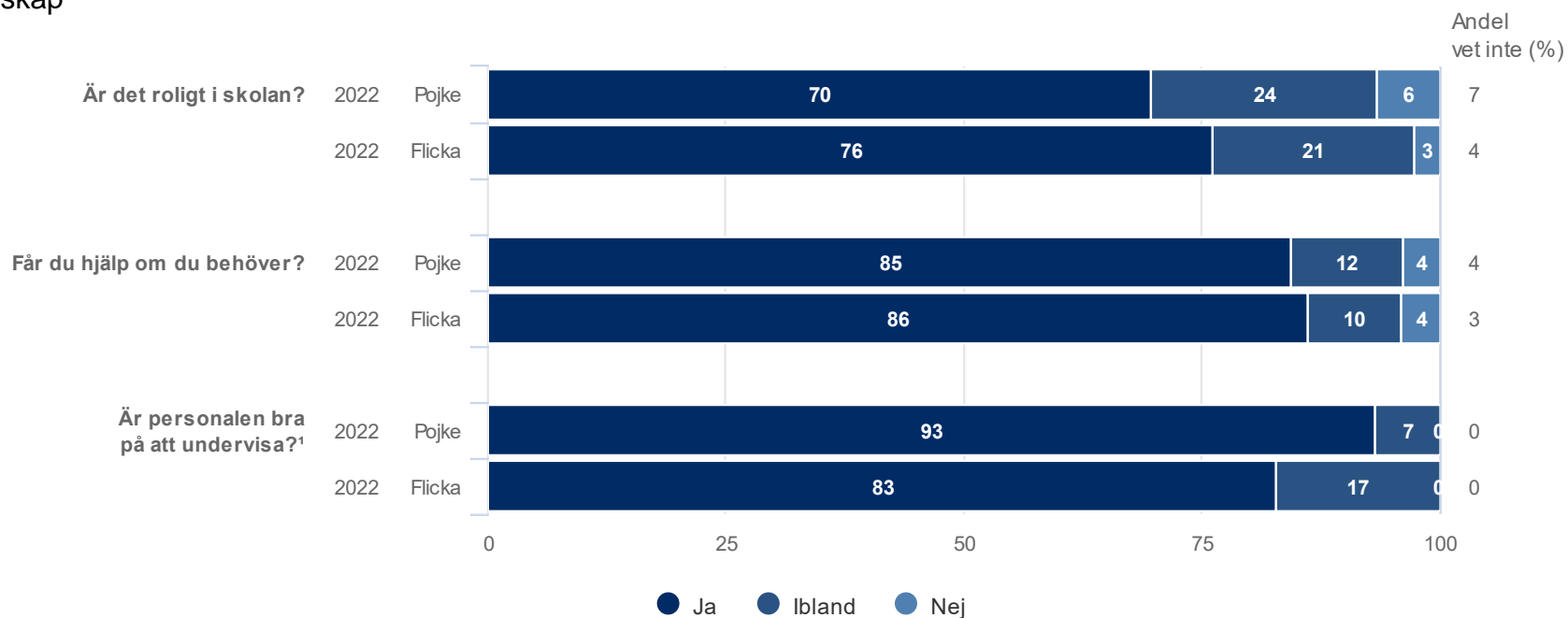


Jämförelse kön per fråga

Stockholms stad

Elever i grundskola

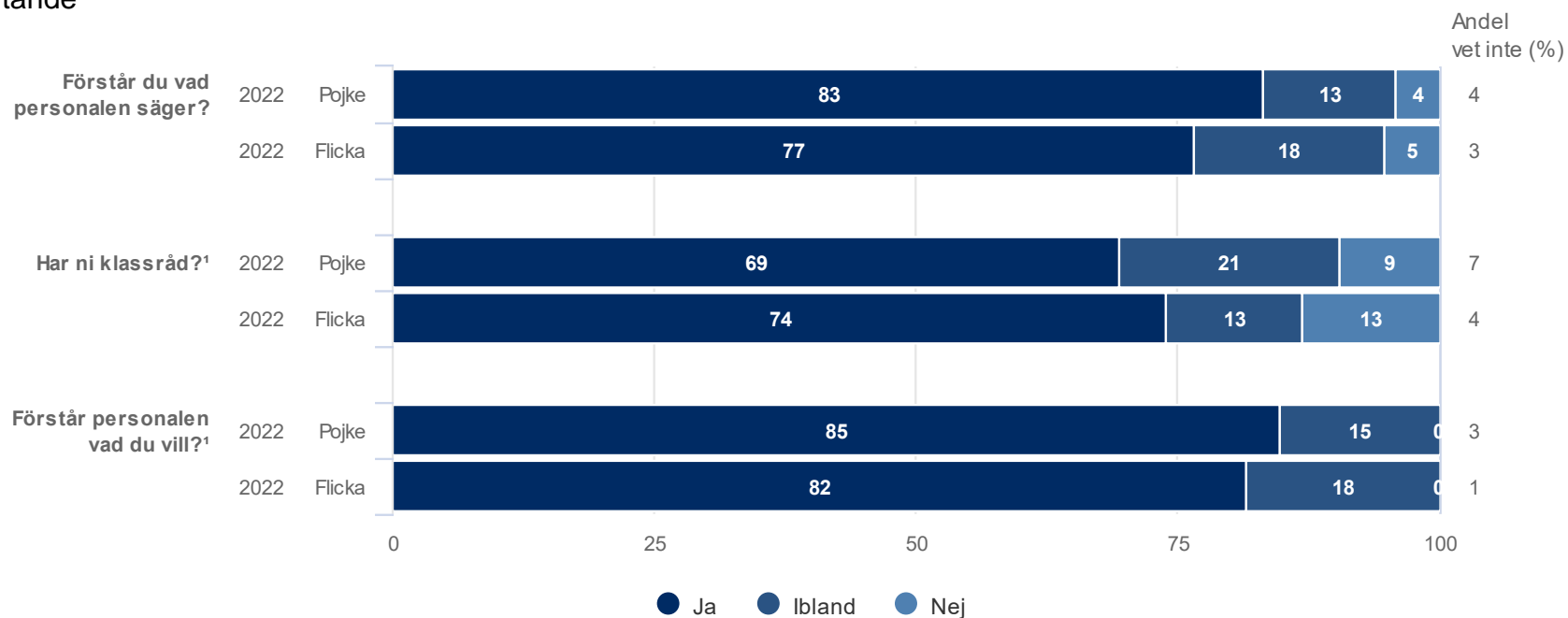
Kunskap



Stockholms stad

Elever i grundskola

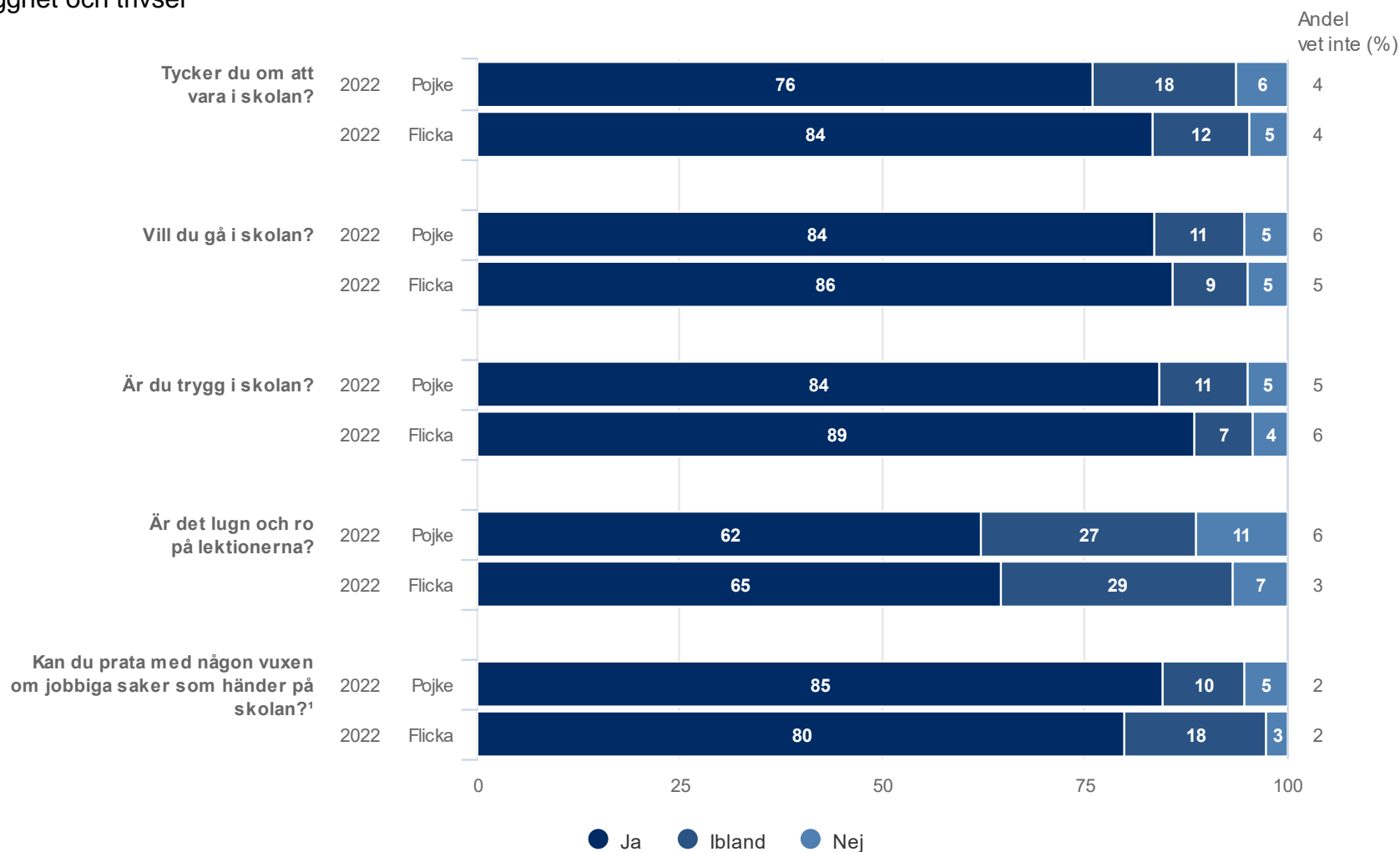
Inflytande



Stockholms stad

Elever i grundskola

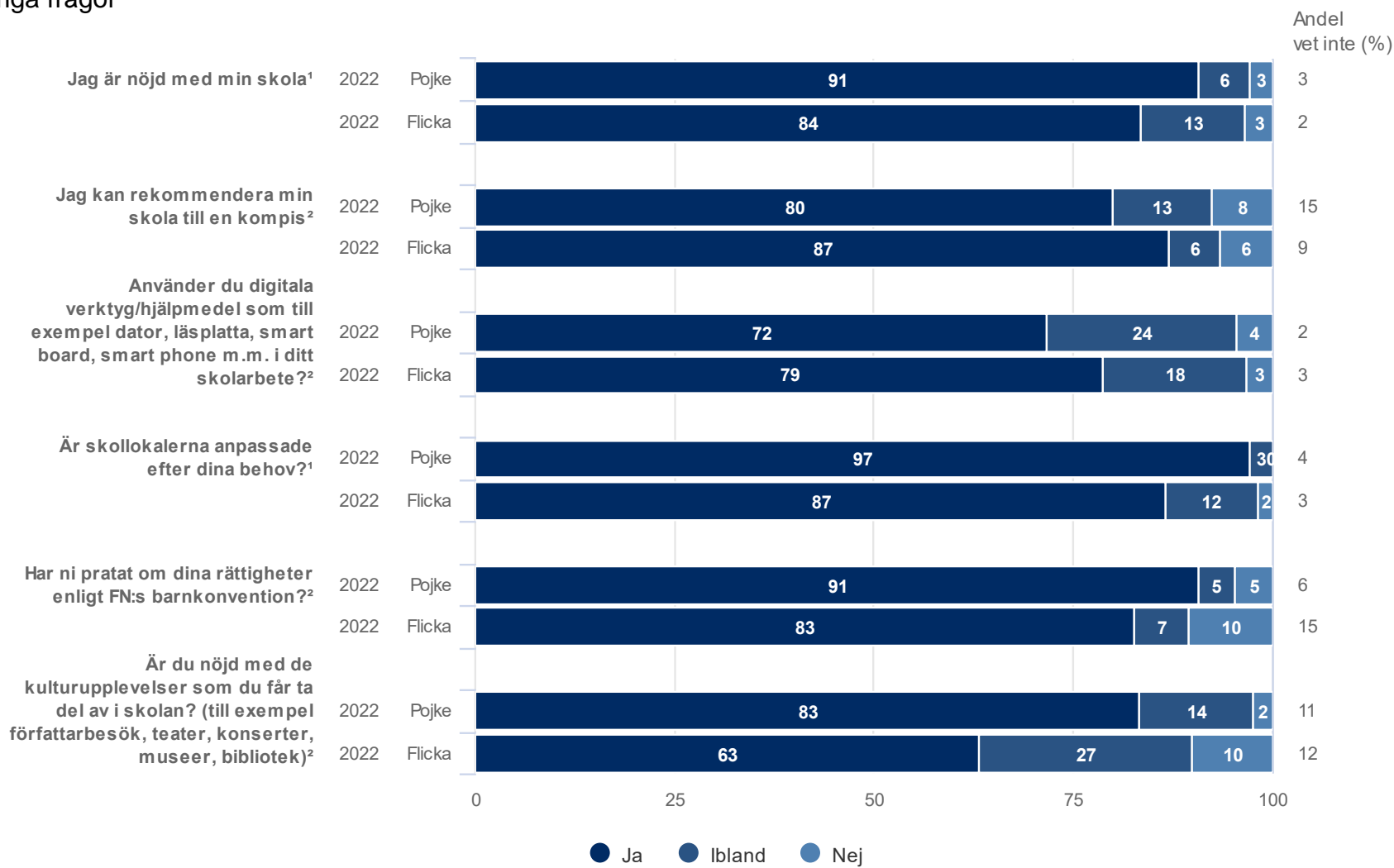
Trygghet och trivsel



Stockholms stad

Elever i grundskola

Övriga frågor



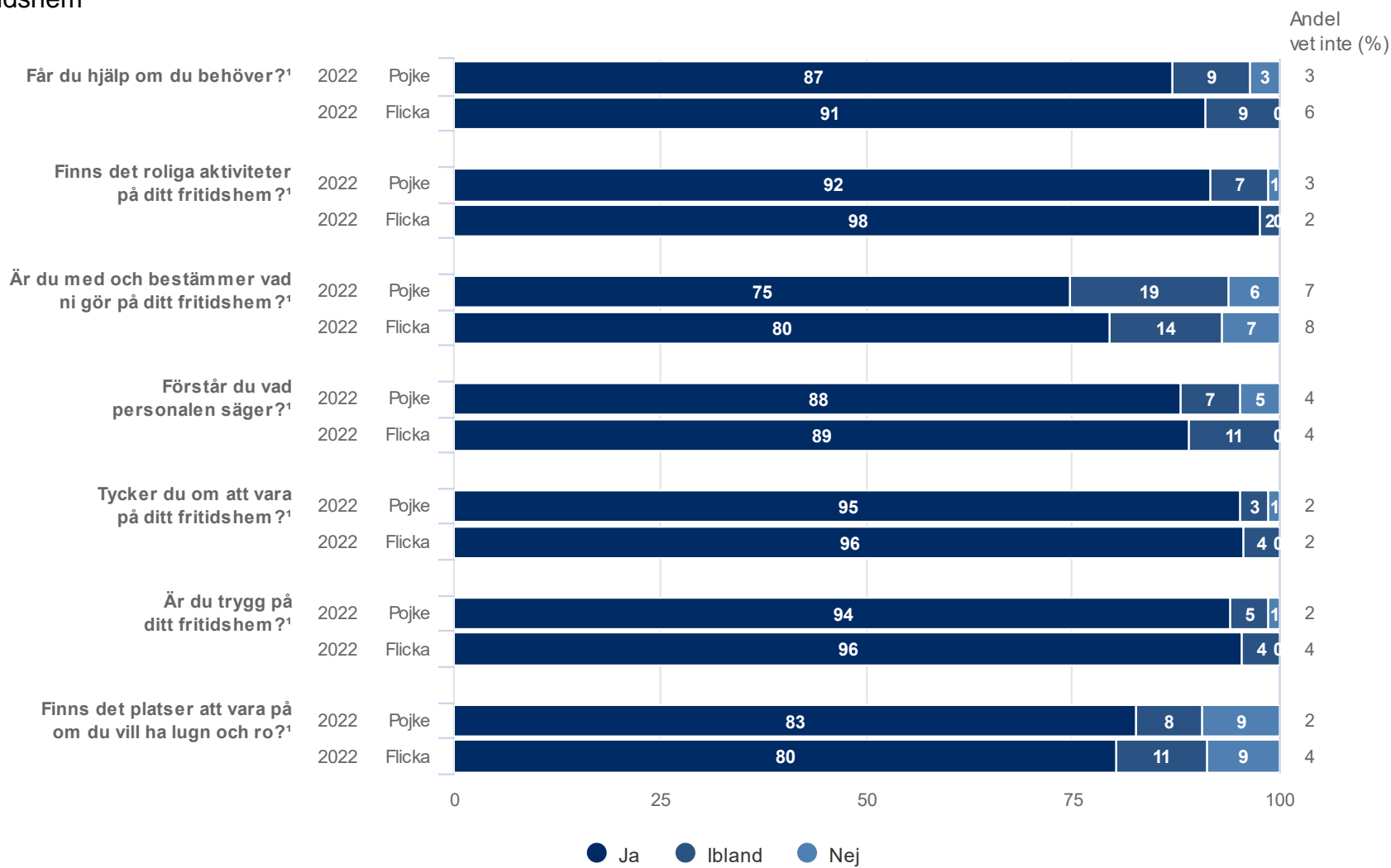
¹Frågan ställs endast till de som valt att fortsätta svara på enkäten och går i åk 4-9

²Frågan ställs endast till de som valt att fortsätta svara på enkäten och går i åk 7-9

Stockholms stad

Elever i grundskola

Fritidshem

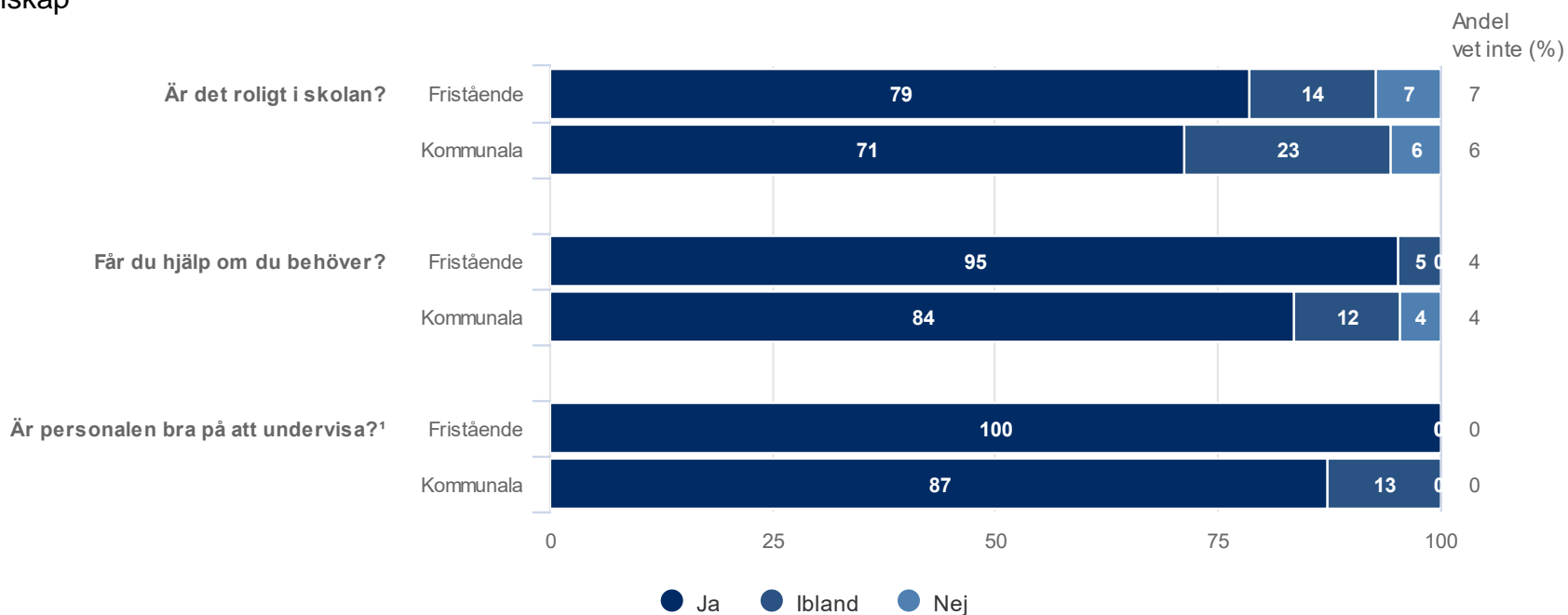


Jämförelse drift per fråga

Stockholms stad

Elever i grundskola

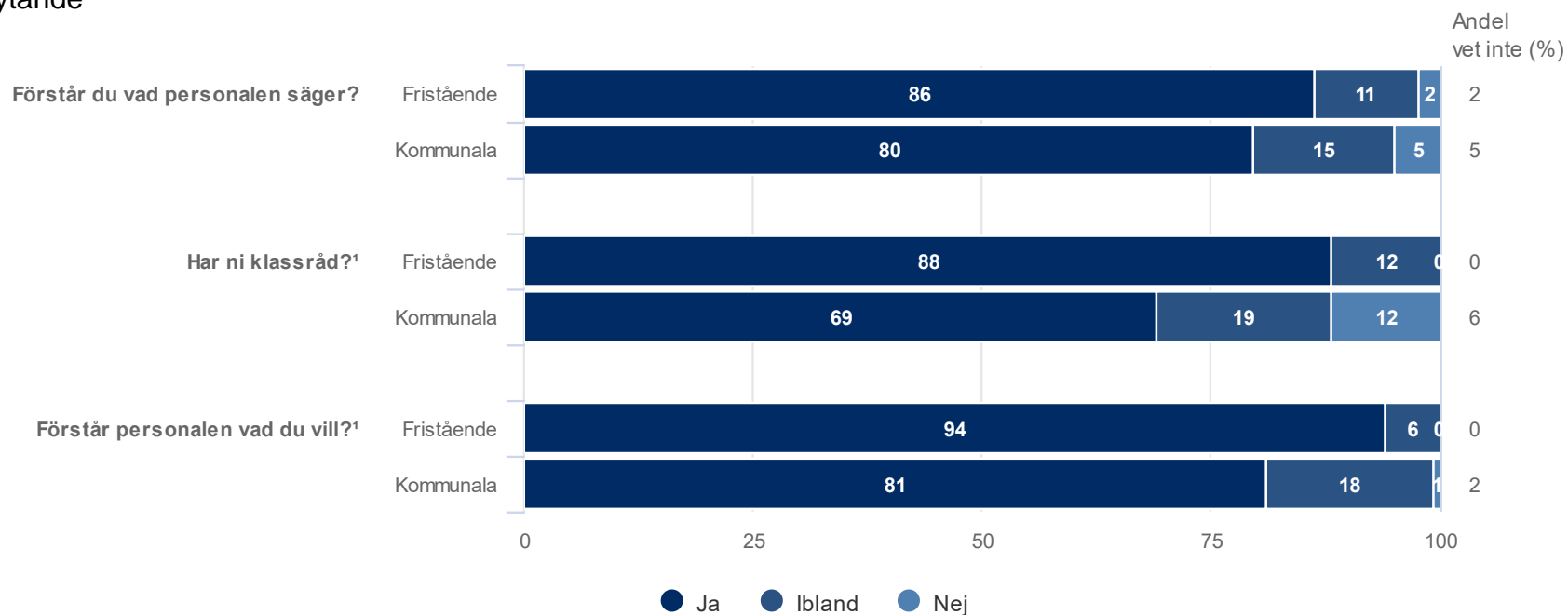
Kunskap



Stockholms stad

Elever i grundskola

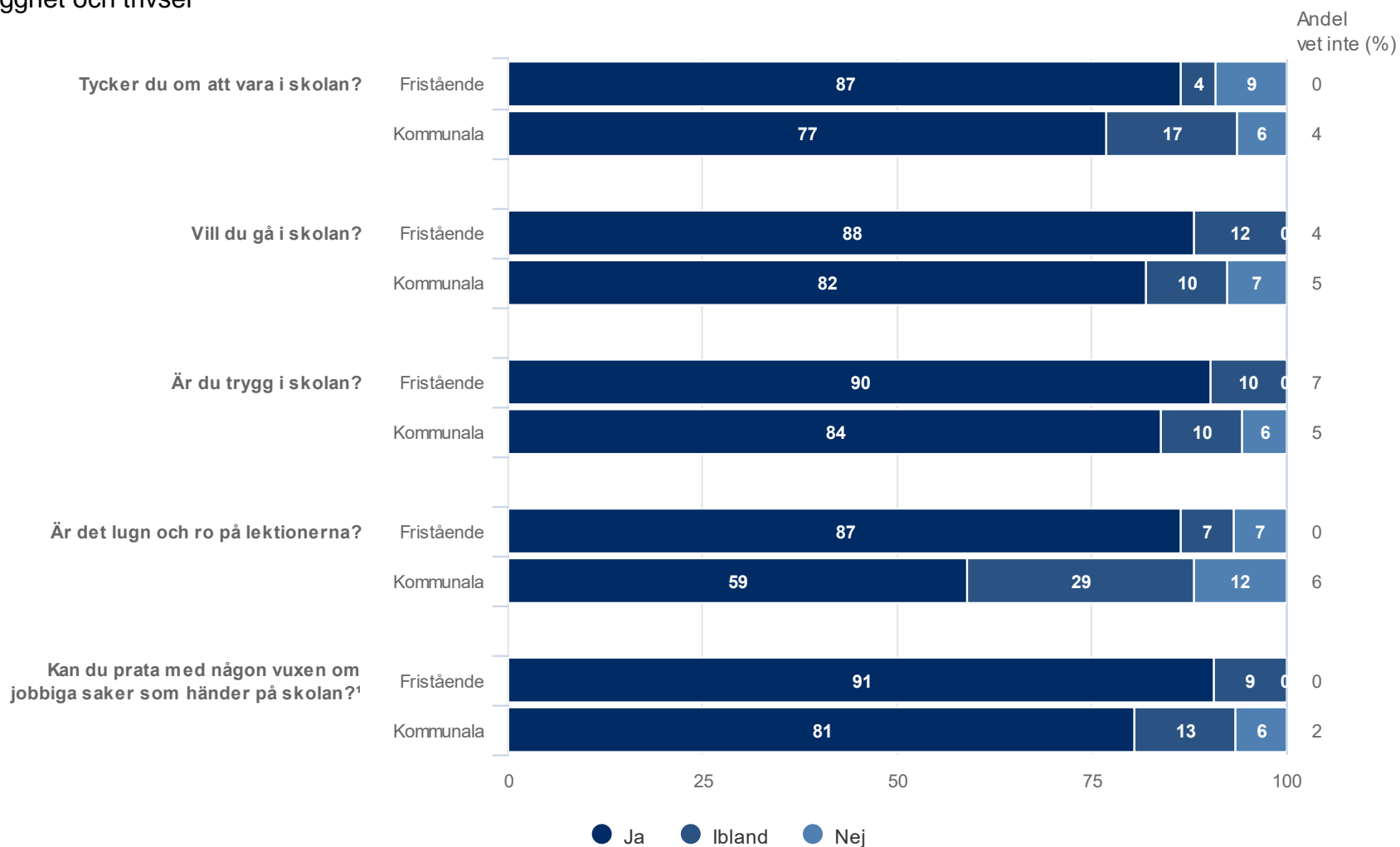
Inflytande



Stockholms stad

Elever i grundskola

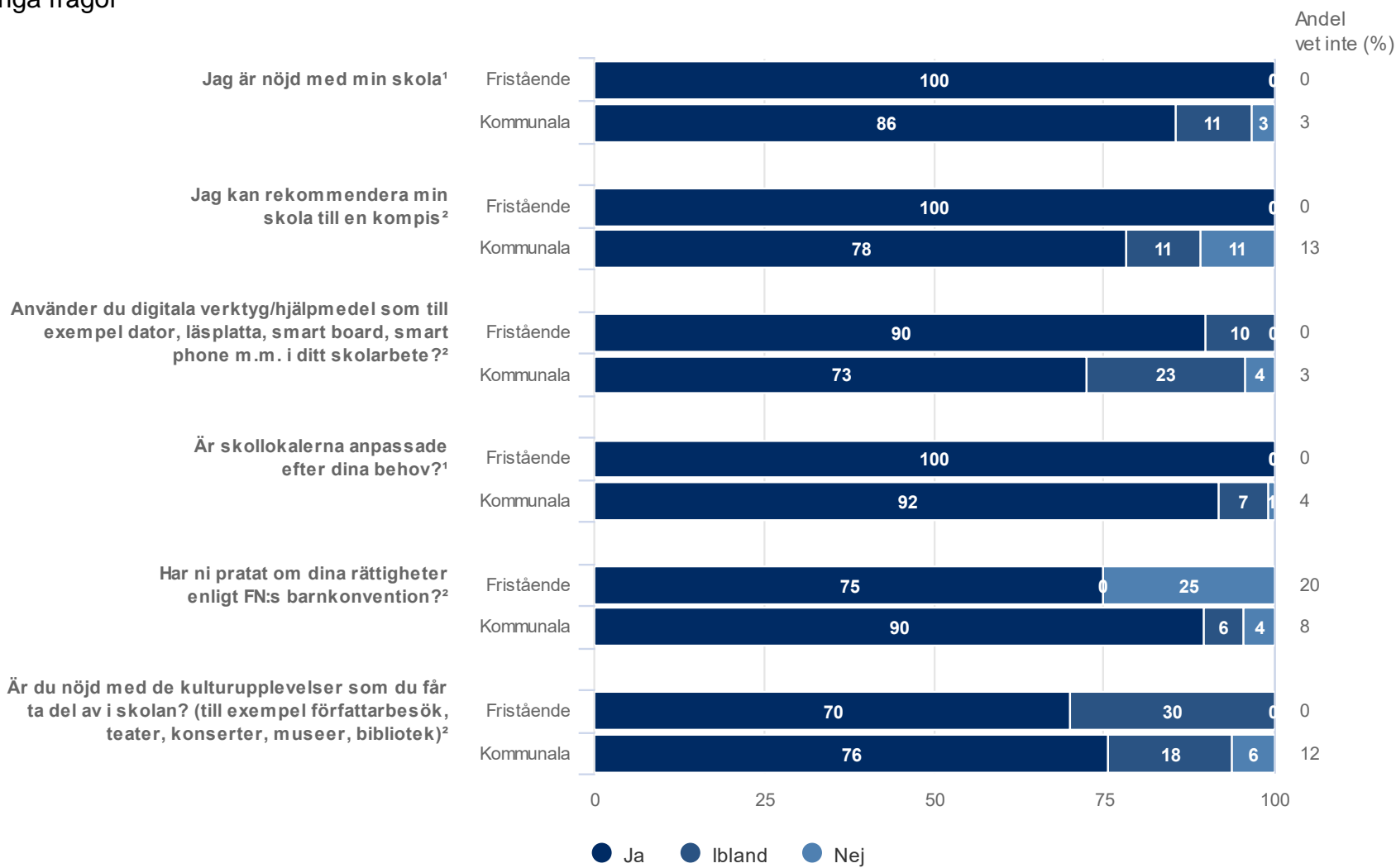
Trygghet och trivsel



Stockholms stad

Elever i grundsärskola

Övriga frågor



¹Frågan ställs endast till de som valt att fortsätta svara på enkäten och går i åk 4-9

²Frågan ställs endast till de som valt att fortsätta svara på enkäten och går i åk 7-9

Stockholms stad

Elever i grundsärskola

Fritidshem

