

# Hässelby-Vällingby - Stödboende



Brukarundersökning inom socialpsykiatri 2024

9 svar, 43%



# Om undersökningen

Undersökningen genomfördes med hjälp av digitala enkäter där brukaren loggade in och besvarade enkäten med personliga koder. Brukarna har även haft möjlighet att få hjälp att besvara enkäten av brukarstödare som har funnits till hands via telefon samt besökt boenden.

Syftet med undersökningen är bland annat att följa upp kvaliteten i staden verksamheter och ge stadens utförare ett underlag för verksamhetsutveckling samt bidra till dialog mellan verksamhet och brukare.

Undersökningen omfattar regiformerna staden, egen regi och privat regi.

Insamlingen har skett under vecka 10-18 år 2024.

Varje brukare har fått en egen kod, detta för att säkerställa svarsfrekvensen men också för att säkerställa att varje svar matchas till rätt verksamhet.

Diagrammen visar andelen av de som svarat och som har avgivit ett svar: Stämmer inte alls/Stämmer ganska dåligt/Varken eller/Stämmer ganska bra/Stämmer. Andelarna beräknas exklusive vet ej-svar. På grund av avrundning kan det hända att summan av svaren (Stämmer inte alls-Stämmer) inte alltid summerar till exakt 100 procent. Svartalernativet vet ej redovisas separat som andelen av de i målgruppen som avgivit svaret vet ej.

Jämförelse görs mellan år 2022-2024 där så är möjligt. Brytningar görs även på kön, vem som har svarat på enkäten och regiform såvida minst 5 personer har svarat i respektive grupp.

Totalt har 97 brukare av 229 deltagit vilket ger en svarsfrekvens om 42%.

Undersökningen är genomförd av Origo Group.

# Svarsfrekvens

	Urval 2024	Antal svar 2024	Svarsfrekvens 2024	Svarsfrekvens 2023	Svarsfrekvens 2022	Svarsfrekvens 2021	Urval 2023	Antal svar 2023
Bromma	8	5	63	25	18	43	12	3
Enskede Årsta Vantör	20	7	35	38	35	50	21	8
Farsta	20	10	50	34	55	48	38	13
Hägersten-Älvsjö	12	5	42	42	33	32	19	8
Hässelby-Vällingby	21	9	43	21	44	50	29	6
Järva	25	13	52	44	49	52	32	14
Kungsholmen	10	8	80	70	31	25	10	7
Norra innerstaden	31	10	32	26	48	-	35	9
Skarpnäck	22	9	41	56	32	23	16	9
Skärholmen	11	3	27	36	35	37	14	5
Socialförvaltningen	19	6	32	24	26	33	29	7
Södermalm	12	4	33	33	25	41	21	7
<b>Kvinna</b>	<b>67</b>	<b>26</b>	<b>39</b>	<b>31</b>	<b>39</b>	<b>42</b>	<b>87</b>	<b>27</b>
<b>Man</b>	<b>161</b>	<b>71</b>	<b>44</b>	<b>40</b>	<b>38</b>	<b>38</b>	<b>210</b>	<b>83</b>
<b>Egen regi</b>	<b>153</b>	<b>56</b>	<b>37</b>	<b>38</b>	<b>61</b>	<b>69</b>	<b>157</b>	<b>59</b>
<b>Privat regi</b>	<b>76</b>	<b>41</b>	<b>54</b>	<b>36</b>	<b>17</b>	<b>16</b>	<b>140</b>	<b>51</b>
<b>Staden totalt</b>	<b>229</b>	<b>97</b>	<b>42</b>	<b>37</b>	<b>38</b>	<b>41</b>	<b>297</b>	<b>110</b>

# Frågorna i enkäten

## Bakgrundsfrågor

- Vill du ha hjälp av bilder när du svarar på enkäten?
- Jag har besvarat frågorna själv
- Jag är född i Sverige
- Är dina föräldrar födda i Sverige?

## Sammanfattande omdöme

- Jag är nöjd med mitt stödboende
- Jag känner mig trygg på mitt stödboende
- Personalen på mitt stödboende är vänlig mot mig

## Vad jag tycker om mina möjligheter att påverka det stöd eller den assistans jag får

- Jag får möjlighet att påverka det stöd jag får
- Personalen frågar på vilket sätt jag vill ha stöd eller assistans
- Jag vet vart jag ska vända mig om jag vill lämna synpunkter och klagomål på mitt stödboende

## Vad jag tycker om stödet eller assistansen jag får

- Personalen förstår vad jag behöver
- Personalen känner till mina styrkor och förmågor
- Jag är nöjd med det stöd jag får på boendet

# Frågorna i enkäten

## Hur jag trivs med personalen

- Jag litar på personalen
- Jag blir respekterad av personalen på mitt stödboende
- Personalen är bra på att få mig att göra saker självständigt, (alltså göra saker själv)

## Diskriminering i verksamheten

- Har du blivit Orättvist behandlad/illa behandlad under det senaste året?
- Av vem har du blivit orättvist/illa behandlad?

## Frågor om min biståndsbedömare

- Har du varit i kontakt med din biståndsbedömare det senaste året?
- Det är lätt att komma i kontakt med min biståndsbedömare
- Jag är nöjd med hur det gick till när jag och min biståndsbedömare gick igenom vad jag behövde för stödinsatser (exempelvis boende)
- Biståndsbedömaren är vänlig mot mig

## Frågor om valfrihet

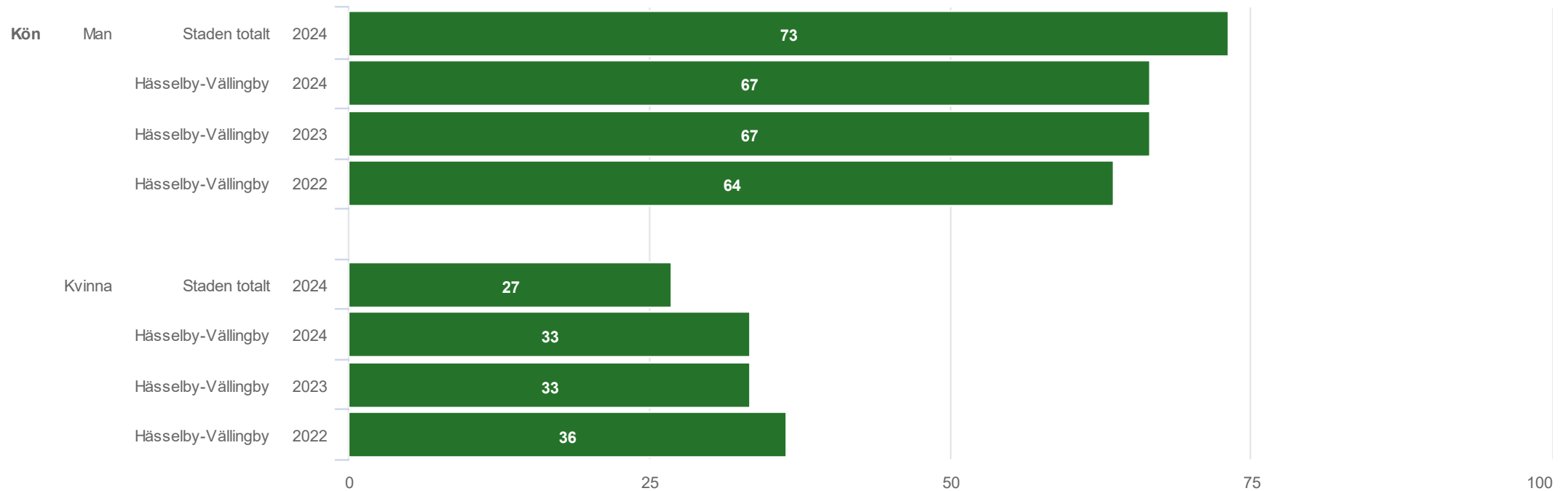
- Jag har själv haft möjlighet att välja vilket boende jag ska bo på
- Jag har fått information om möjligheten att välja stödboende

# Bakgrundsfrågor

# Bakgrundsfrågor

Stödboende (9 svar, 43%)

Kön



# Bakgrundsfrågor

Stödboende (9 svar, 43%)

Jag har besvarat frågorna själv

Jag har besvarat  
frågorna själv

Ja, helt själv

Staden totalt 2024

25

Hässelby-Vällingby 2024

11

Hässelby-Vällingby 2023

50

Hässelby-Vällingby 2022

36

Nej, tillsammans med anhörig,  
vän eller annan person

Staden totalt 2024

75

Hässelby-Vällingby 2024

89

Hässelby-Vällingby 2023

50

Hässelby-Vällingby 2022

64

Nej, någon annan  
har svarat åt mig

Staden totalt 2024

Hässelby-Vällingby 2024

Hässelby-Vällingby 2023

Hässelby-Vällingby 2022

0

25

50

75

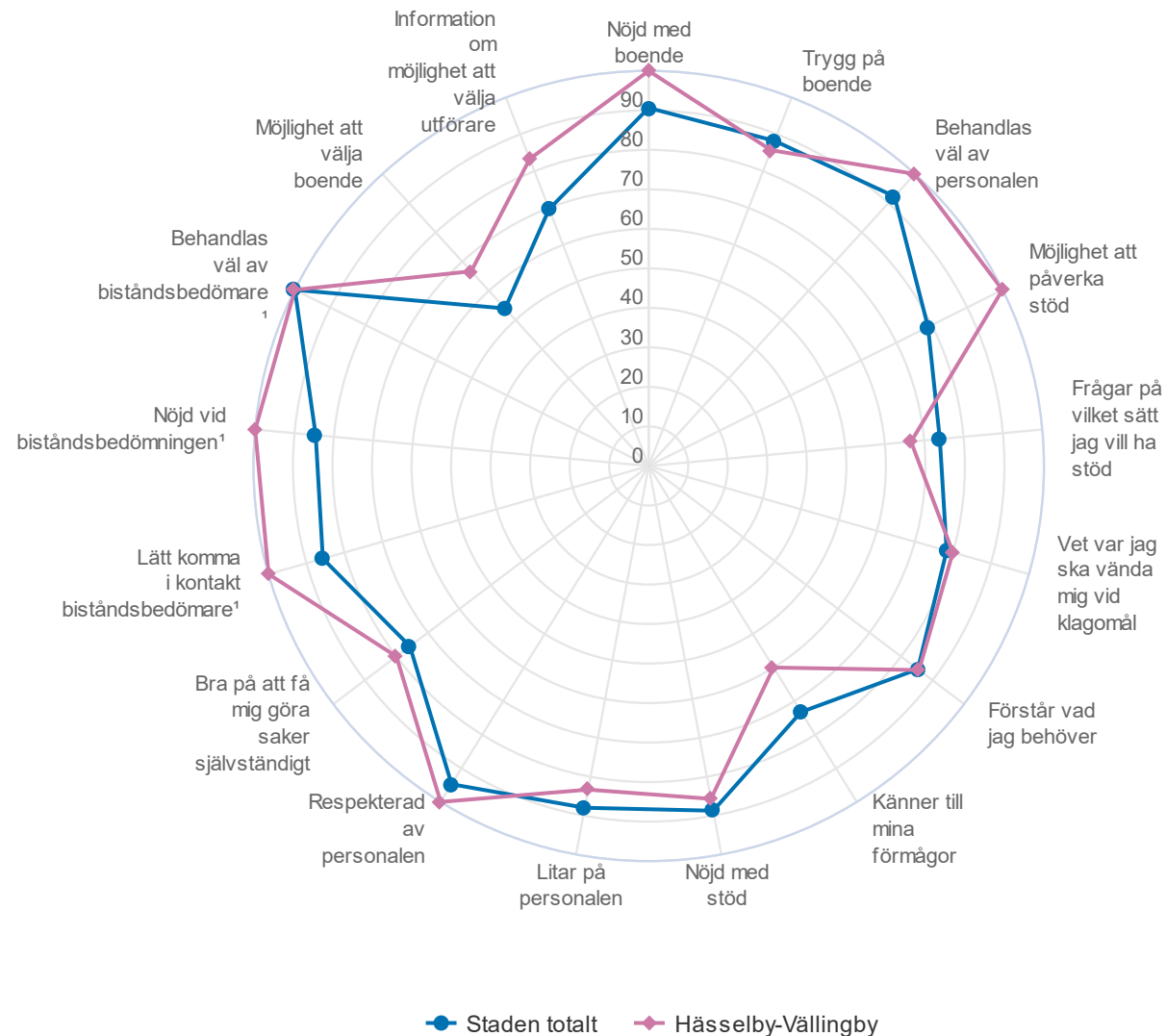
100



# Spindeldiagram

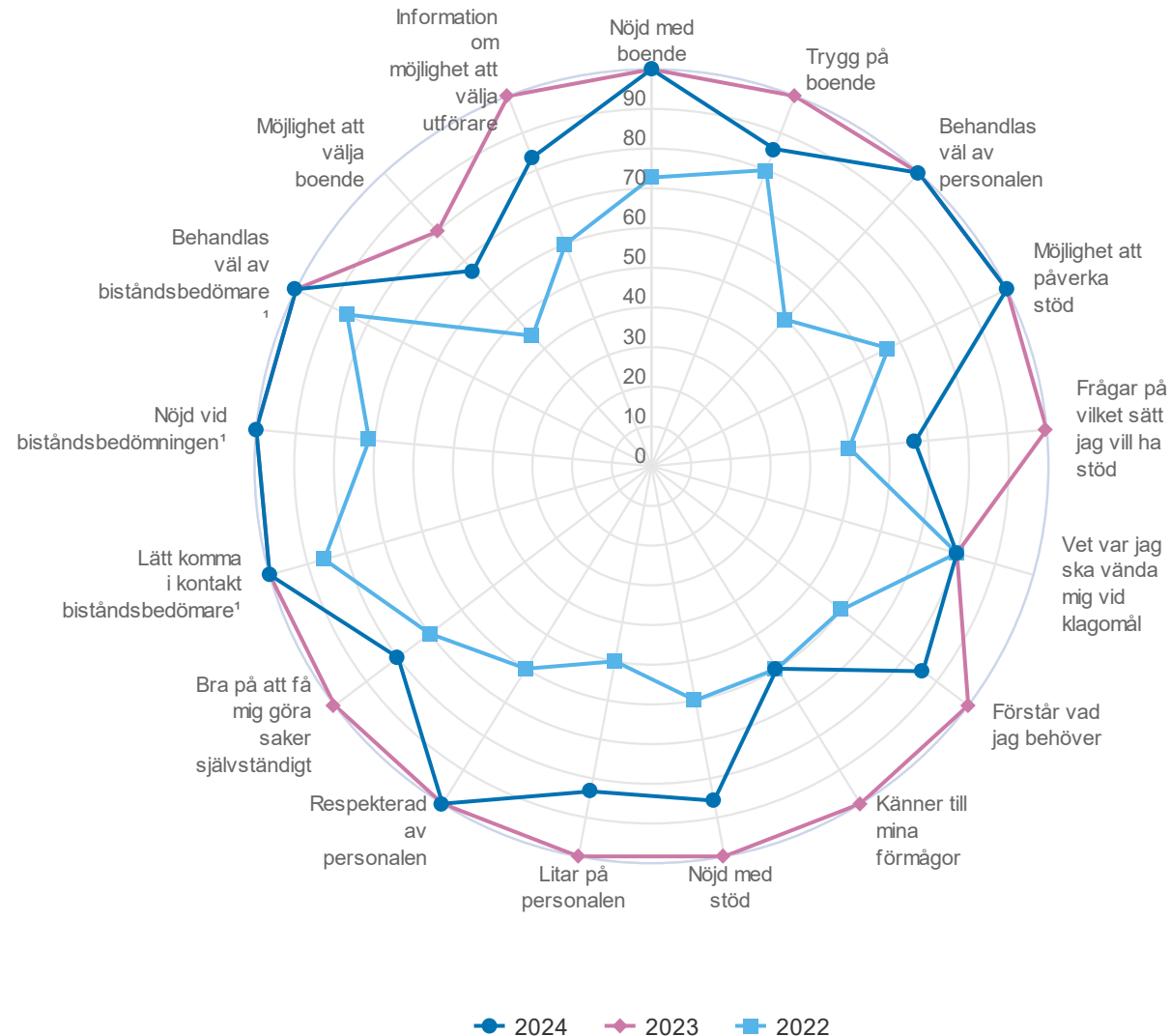
# Andel instämmande jämfört med staden (Stämmer/ganska bra)

Stödboende (9 svar, 43%)



# Andel instämmande per år (Stämmer/ganska bra)

Stödboende (9 svar, 43%)

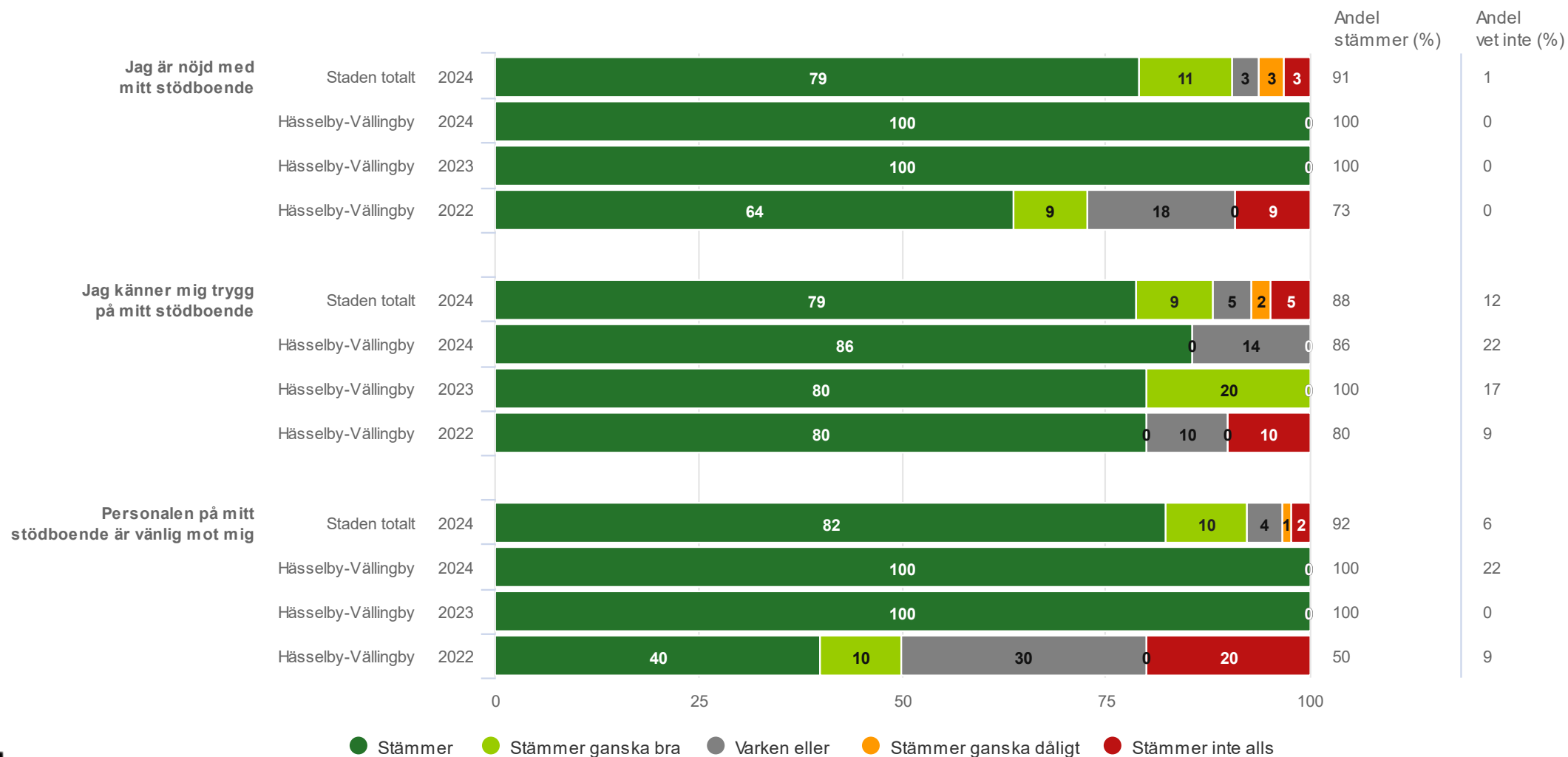


# Resultat per år

# Resultat per år

Stödboende (9 svar, 43%)

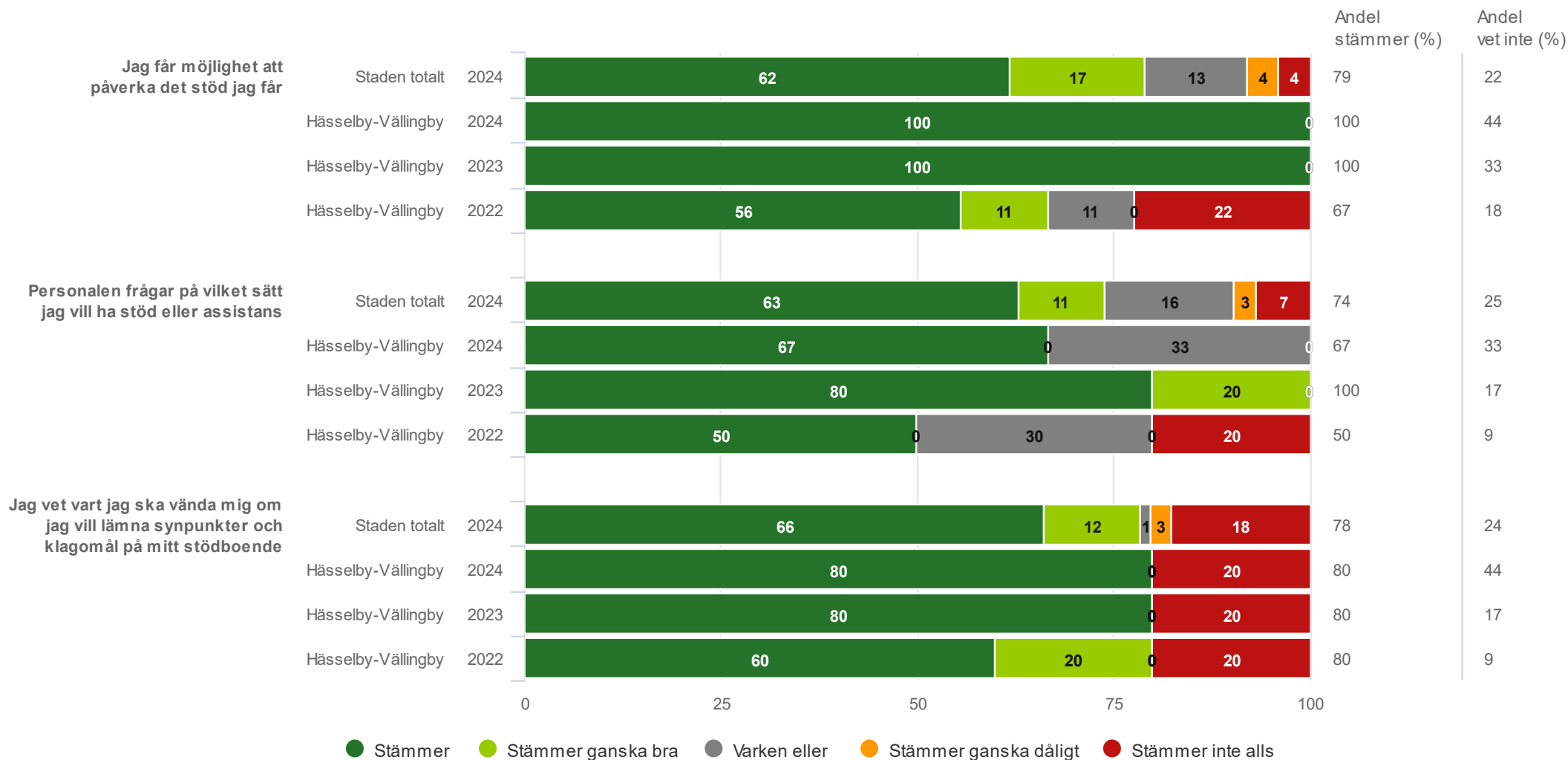
Sammanfattande omdöme



# Resultat per år

Stödboende (9 svar, 43%)

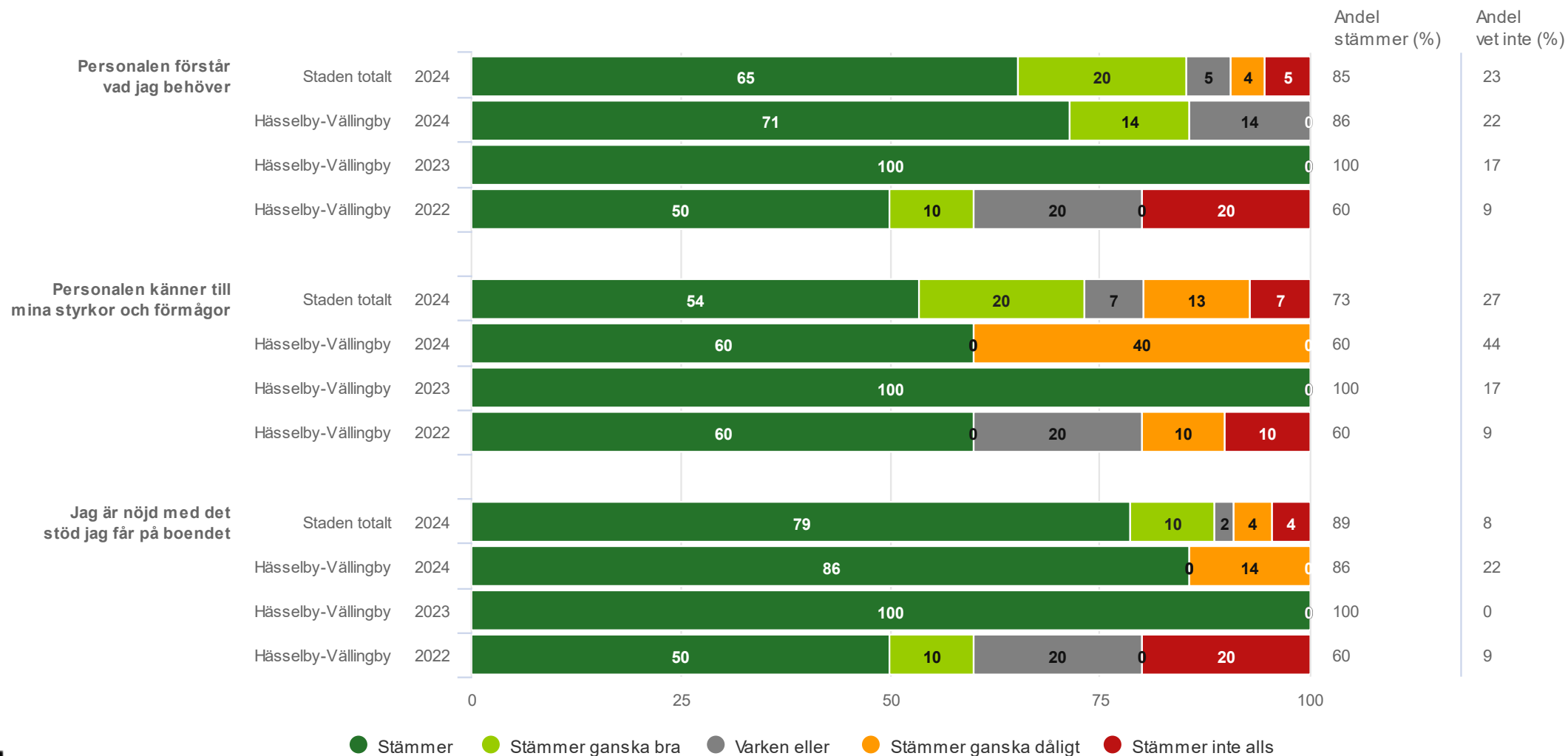
Vad jag tycker om mina möjligheter att påverka det stöd eller den assistans jag får



# Resultat per år

Stödboende (9 svar, 43%)

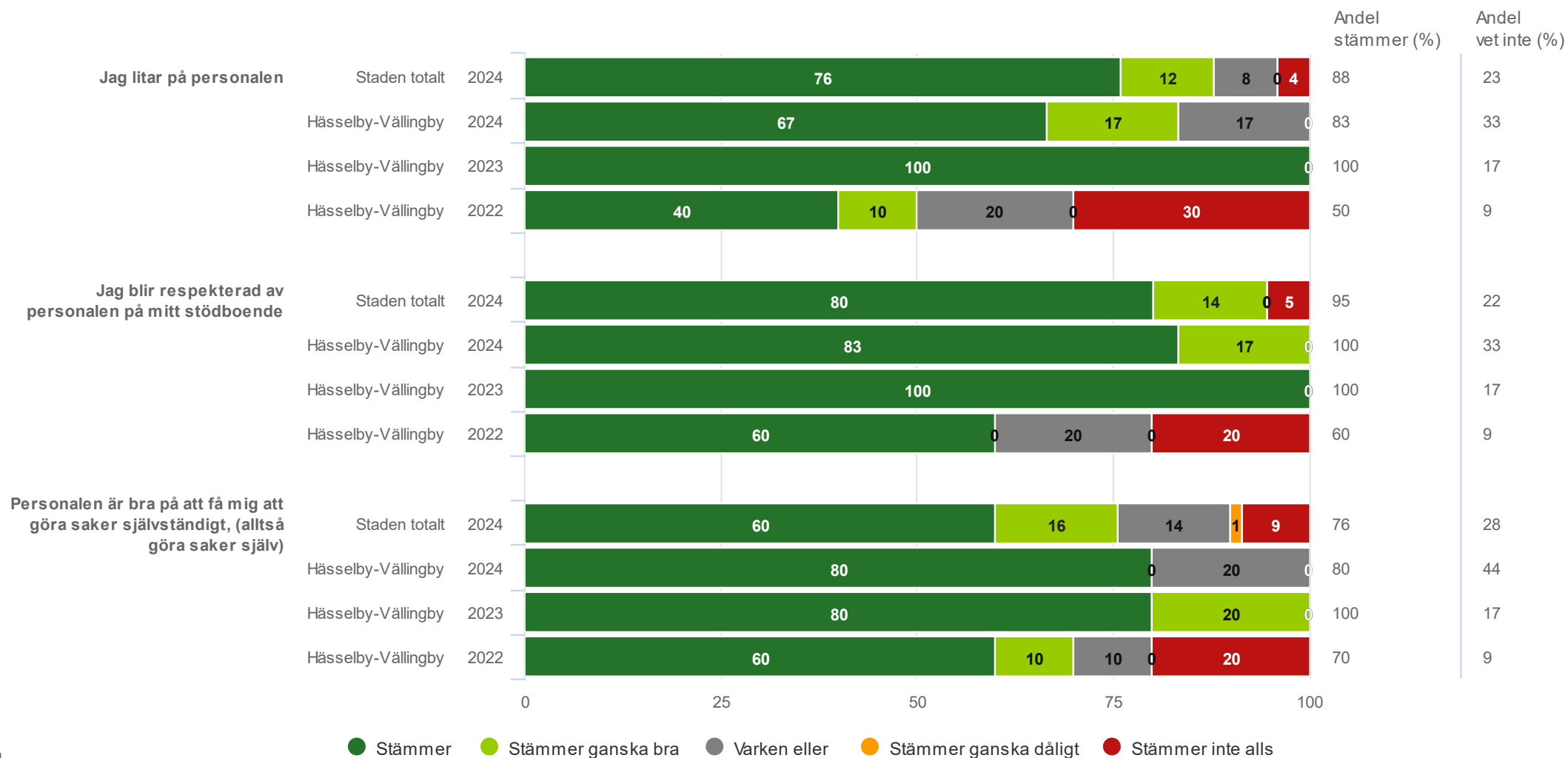
Vad jag tycker om stödet eller assistansen jag får



# Resultat per år

Stödboende (9 svar, 43%)

Hur jag trivs med personalen



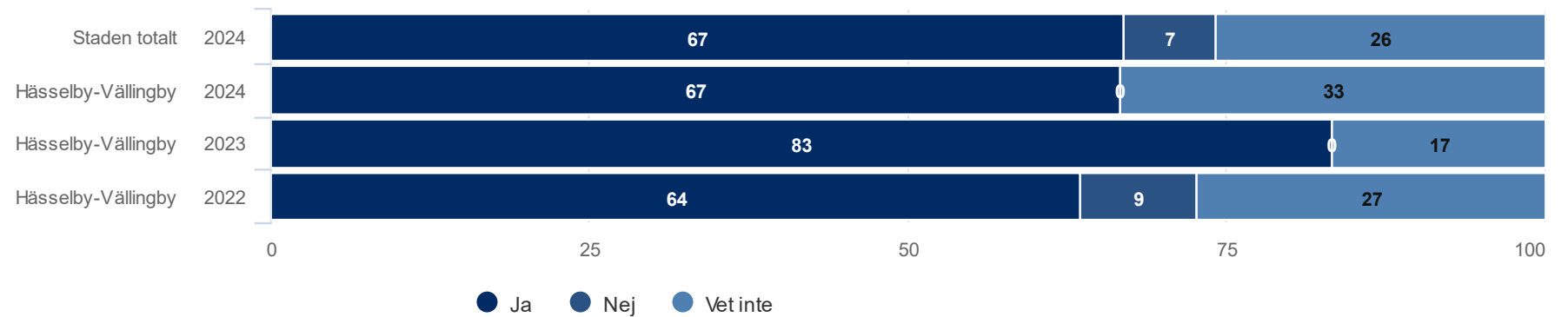


# Resultat per år

Stödboende (9 svar, 43%)

Har du varit i kontakt med din biståndsbedömare det senaste året?

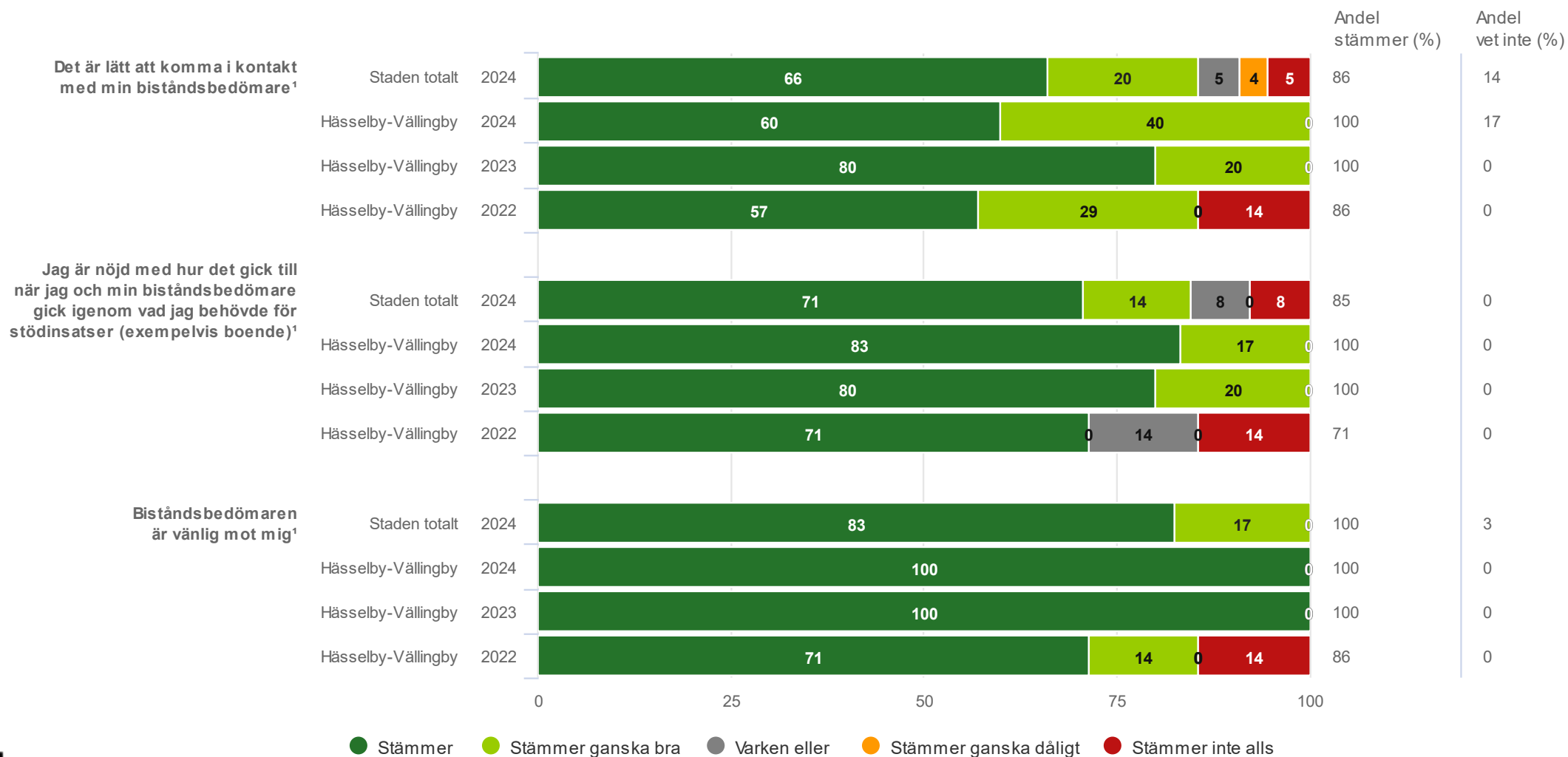
Har du varit i kontakt med din  
biståndsbedömare det senaste  
året?



# Resultat per år

Stödboende (9 svar, 43%)

Frågor om min biståndsbedömare

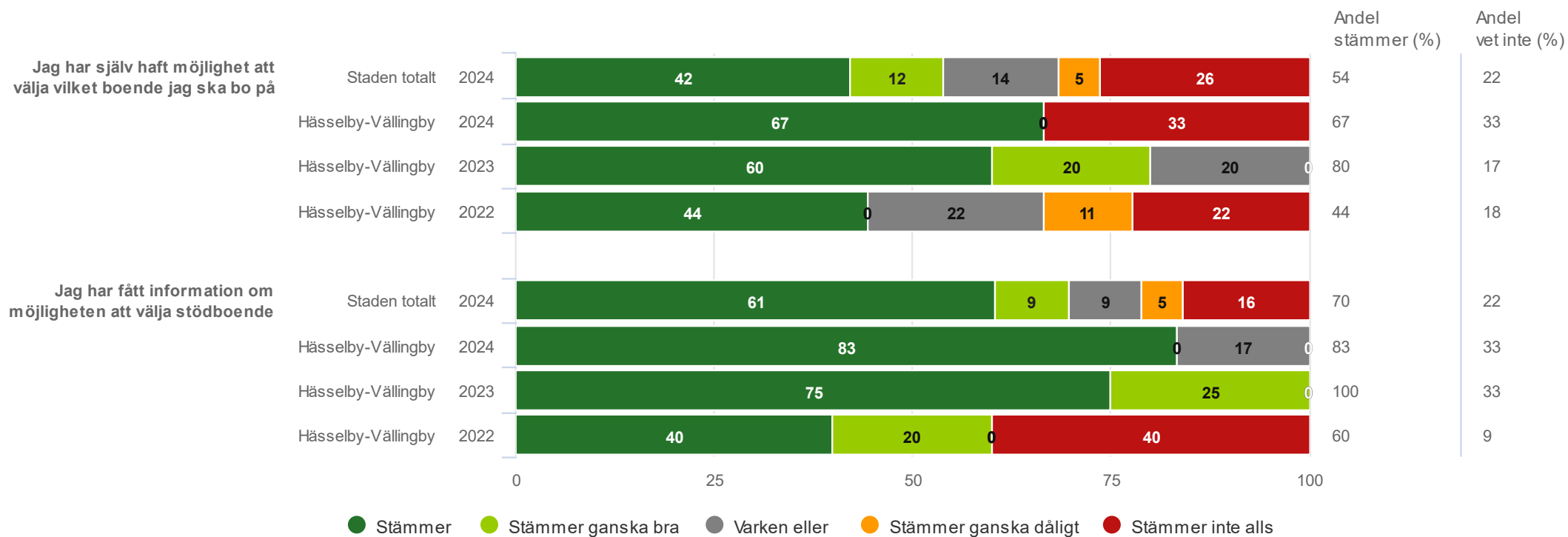


<sup>1</sup>Frågan ställs endast till de som har du varit i kontakt sin biståndsbedömare

# Resultat per år

Stödboende (9 svar, 43%)

Frågor om valfrihet

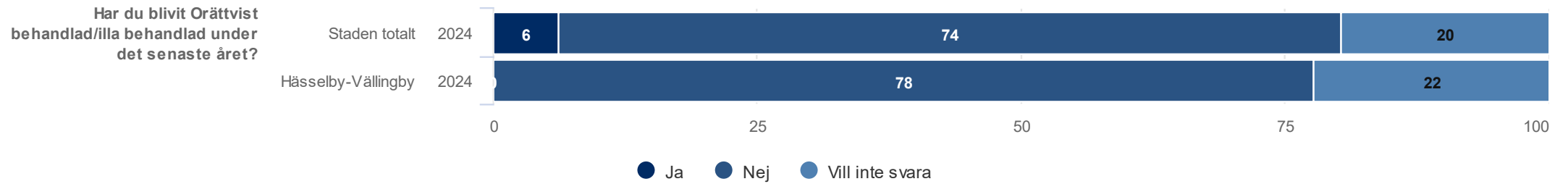


# Diskriminering

# Resultat per år

Stödboende (9 svar, 43%)

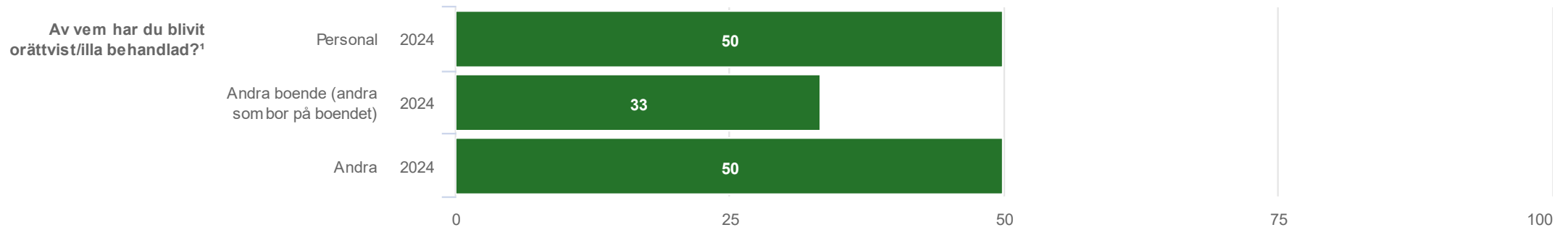
Har du blivit Orättvist behandlad/illa behandlad under det senaste året?



# Resultat per år

## Stödboende

Av vem har du blivit orättvist/illa behandlad?



# Resultat per kön

Ingen redovisning pga. för få  
svarande per grupp



# Resultat per regiform

Ingen redovisning pga. för få  
svarande per grupp



# Resultat per svarsmetod

För att möjliggöra redovisning har svarsalternativen "Nej tillsammans med anhörig, vän eller annan person" och "Nej, annan person har svarat åt mig" slagits ihop till ett gemensamt alternativ "Ej svarat själv".

**Ingen redovisning pga. för få svarande per grupp**

# Resultat per utförare

Utifrån beslutande stadsdel

**Ingen redovisning pga. för få svarande per grupp**