

# Enskede-Årsta-Vantör (handläggande förvaltning)



Stockholms Stad Feriejobb 2024

664 svar, 72%



## Om undersökningen

Denna rapport redovisar resultat från undersökningen om feriejobb som genomfördes under sommaren 2024. Syftet med undersökningen är bland annat att följa upp kvalitén i stadens verksamheter och ge underlag för verksamhetsutveckling.

Målgruppen är ungdomar mellan 16-19 år som har tackat ja till ett feriejobb anordnat av staden under sommaren 2024.

En webbenkät har skickats ut via sms till ungdomar har haft feriejobb anordnade av staden. Två påminnelser har skickats ut via sms.

Resultaten redovisas i diagram där jämförelse görs mot tidigare år, vidare redovisas resultaten uppdelat på kön.

Antalet svar uppdelat på kön är enligt följande för denna rapport:

Kille: 290 svar

Tjej: 374 svar

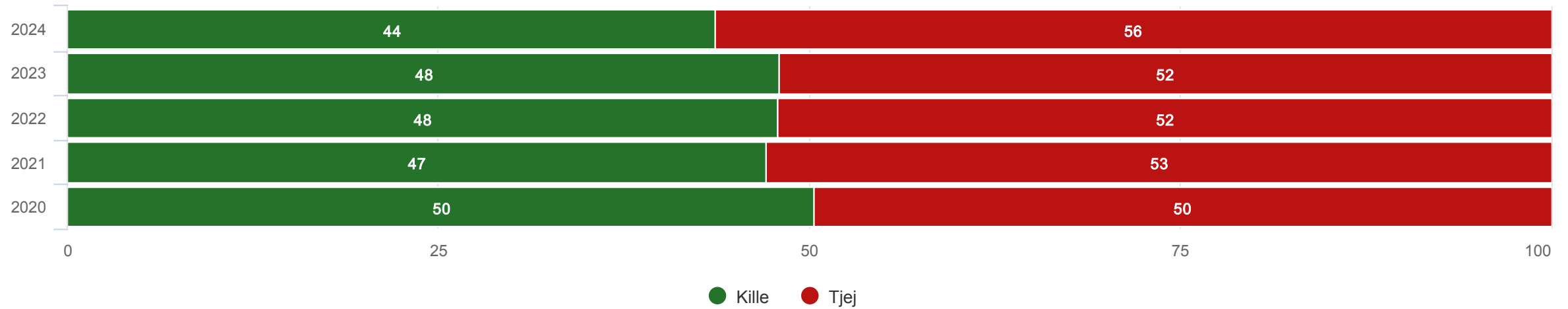
Undersökningen genomfördes av Origo Group på uppdrag av Stockholms stad.

## Om undersökningen

	Svarsfrekvens						Antal svar					
	2024	2023	2022	2021	2020	2019	2024	2023	2022	2021	2020	2019
<b>Stockholms stad</b>	<b>70%</b>	<b>71%</b>	<b>57%</b>	<b>57%</b>	<b>60%</b>	<b>54%</b>	<b>6709</b>	<b>6332</b>	<b>4741</b>	<b>4496</b>	<b>3946</b>	<b>3993</b>
<b>Stockholms stad tjejer</b>	<b>67%</b>	<b>68%</b>	*	*	*	*	<b>3529</b>	<b>3305</b>	<b>2567</b>	<b>2408</b>	<b>2092</b>	<b>2078</b>
<b>Stockholms stad killar</b>	<b>74%</b>	<b>74%</b>	*	*	*	*	<b>3180</b>	<b>3027</b>	<b>2174</b>	<b>2088</b>	<b>1854</b>	<b>1915</b>
Bromma (handläggande förvaltning)	78%	77%	72%	*	*	*	334	248	250	227	223	214
Enskede-Årsta-Vantör (handläggande förvaltning)	72%	73%	54%	*	*	*	664	761	441	463	407	609
Farsta (handläggande förvaltning)	74%	73%	63%	*	*	*	492	459	374	326	307	290
Hägersten-Älvsjö (handläggande förvaltning)	76%	77%	63%	*	*	*	581	521	265	236	224	241
Hässelby-Vällingby (handläggande förvaltning)	72%	75%	62%	*	*	*	687	687	571	551	367	479
Järva (handläggande förvaltning)	60%	58%	40%	*	*	*	1508	1226	836	877	862	749
Kungsholmen (handläggande förvaltning)	77%	81%	69%	*	*	*	153	162	141	128	92	179
Kyrkogårdsförvaltningen (handläggande förvaltning)	84%	85%	77%	*	*	*	117	115	89	78	80	25
Norra innerstaden (handläggande förvaltning)	75%	78%	72%	*	*	*	345	329	341	284	203	175
Skarpnäck (handläggande förvaltning)	76%	71%	59%	*	*	*	366	335	250	235	230	227
Skärholmen (handläggande förvaltning)	71%	71%	59%	*	*	*	345	318	366	343	281	264
Södermalm (handläggande förvaltning)	74%	75%	65%	*	*	*	819	815	518	471	409	376
Trafikkontoret (handläggande förvaltning)	74%	74%	57%	*	*	*	235	286	240	224	212	117
Utbildningsförvaltningen (handläggande förvaltning)	67%	80%	76%	*	*	*	63	70	59	53	49	48
* värde saknas												

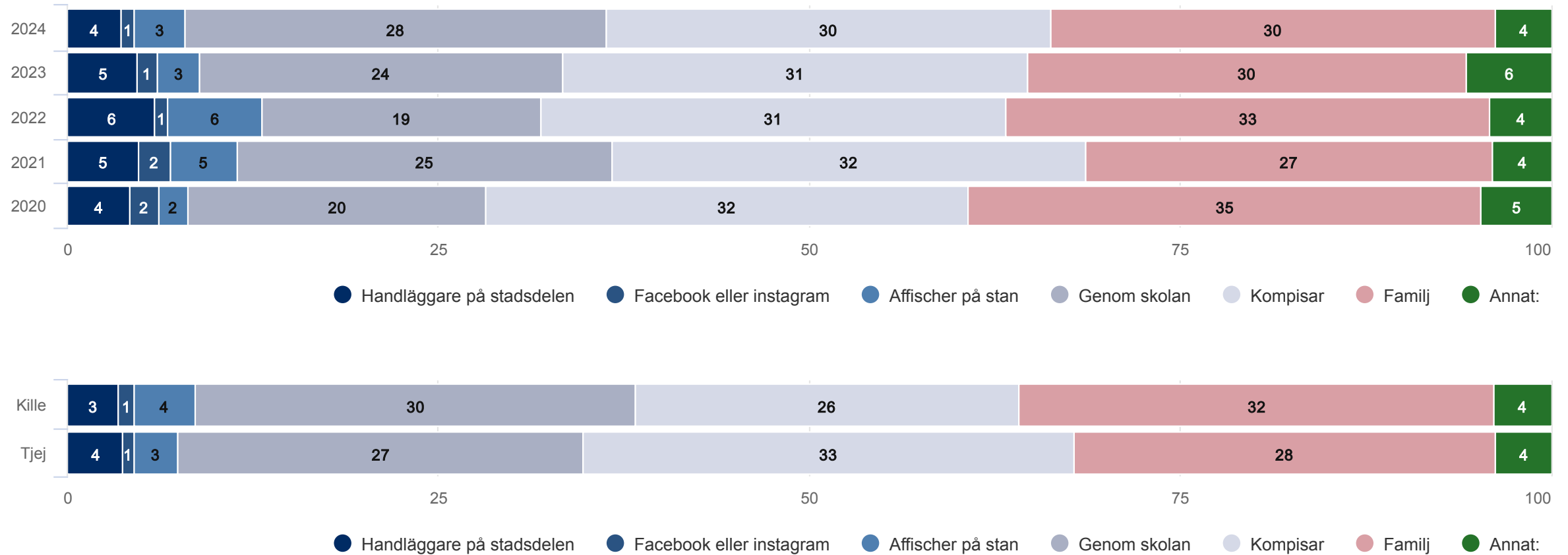
# Könsfördelning av svarande respondenter

Enskede-Årsta-Vantör (handläggande förvaltning) (664 svar, 72%)



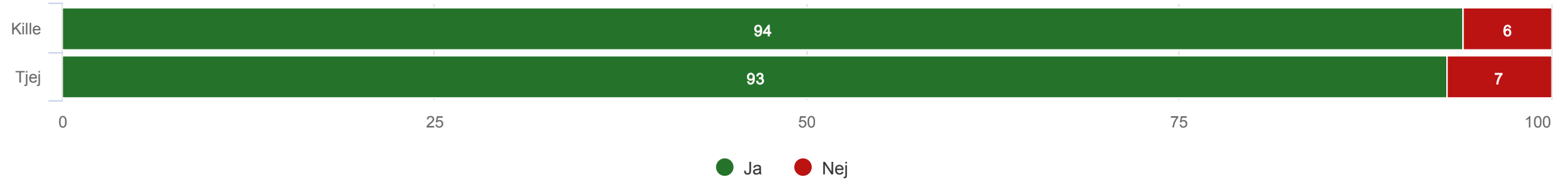
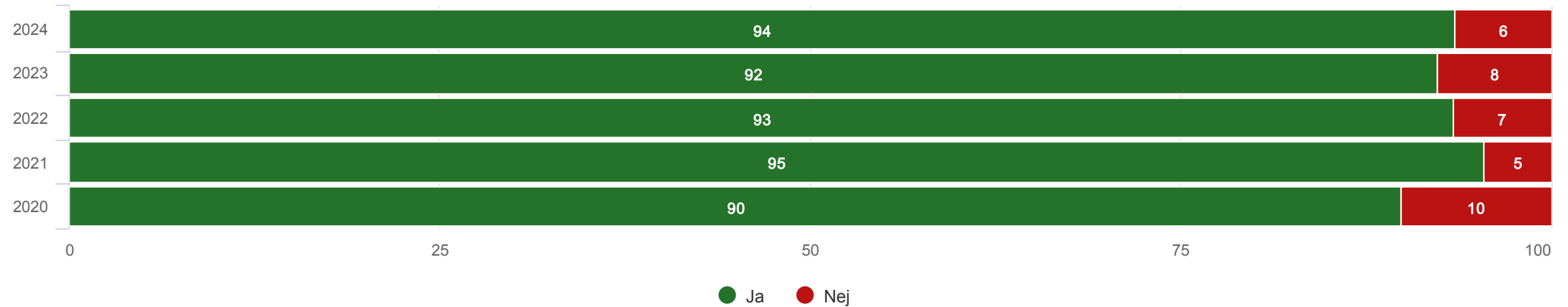
# Hur fick du information om att det var möjligt att söka sommarjobb i staden?

Enskede-Årsta-Vantör (handläggande förvaltning) (664 svar, 72%)



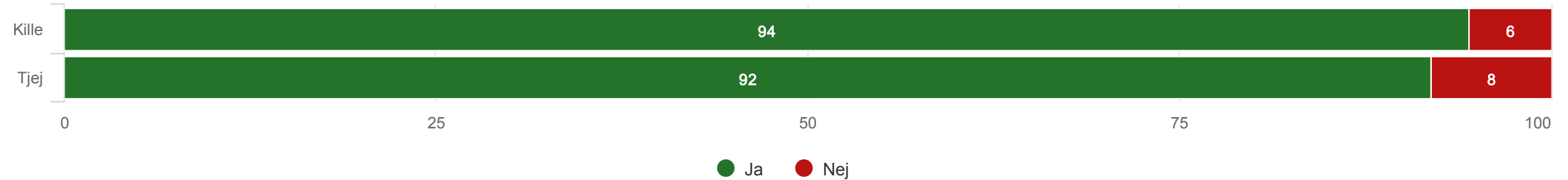
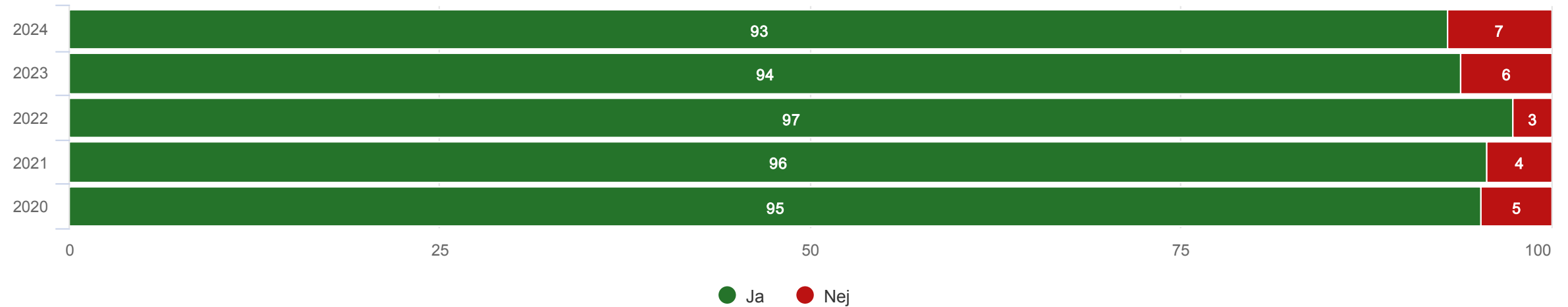
# Var det lätt att hitta information om Stockholm stads sommarjobb?

Enskede-Årsta-Vantör (handläggande förvaltning) (664 svar, 72%)



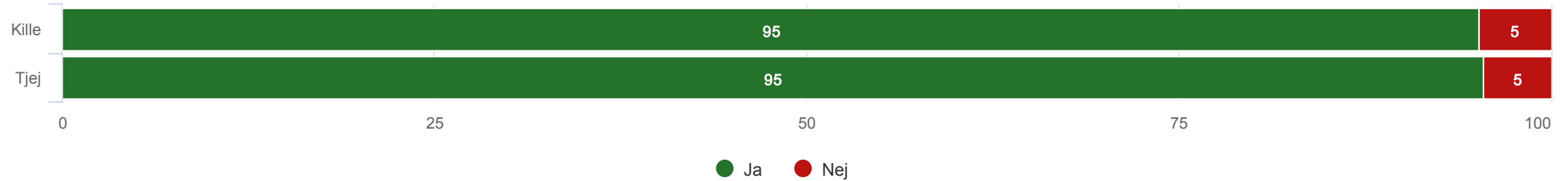
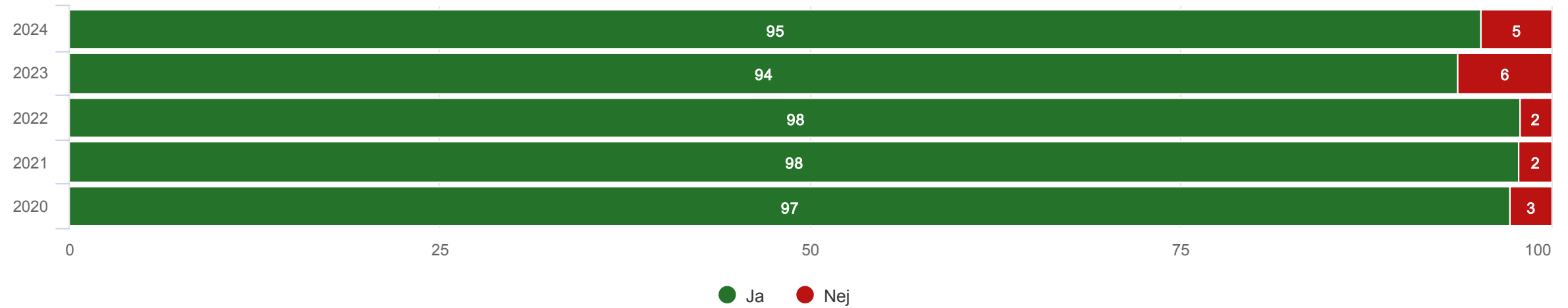
# Var informationen om sommarjobbserbjudande lätt att förstå?

Enskede-Årsta-Vantör (handläggande förvaltning) (664 svar, 72%)



# Var det enkelt att söka sommarjobb via webben?

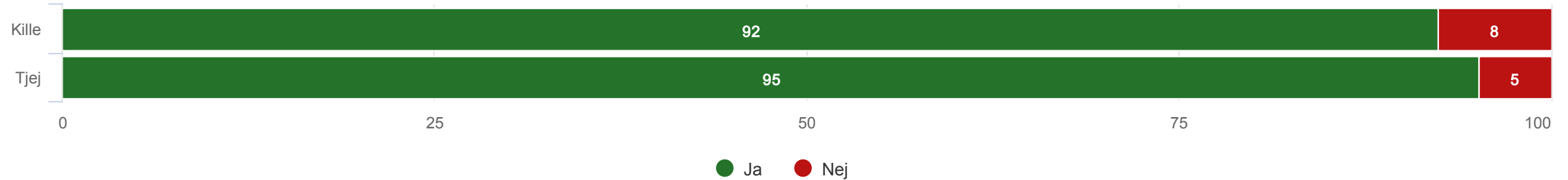
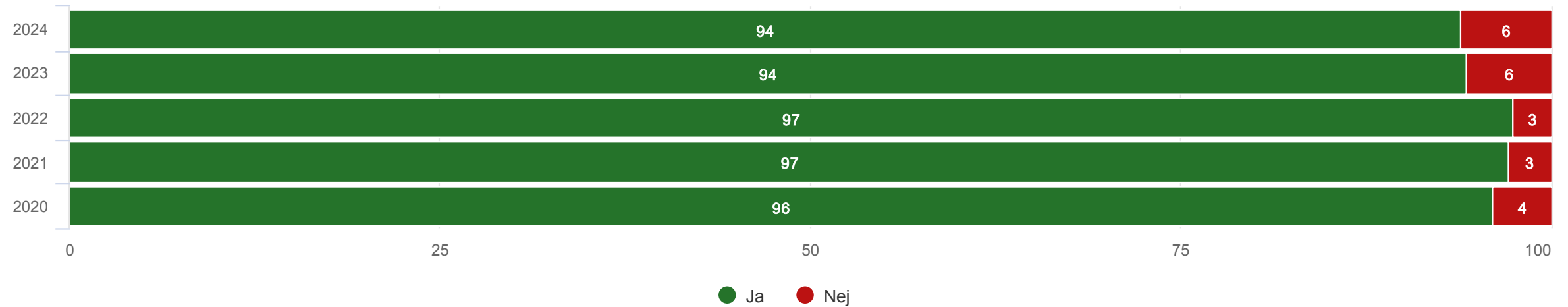
Enskede-Årsta-Vantör (handläggande förvaltning) (664 svar, 72%)



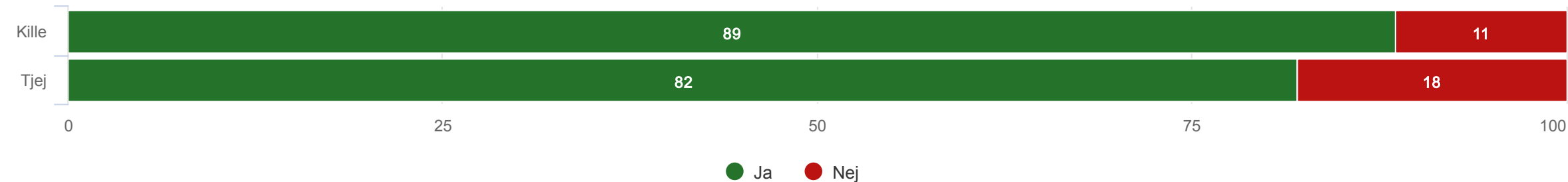
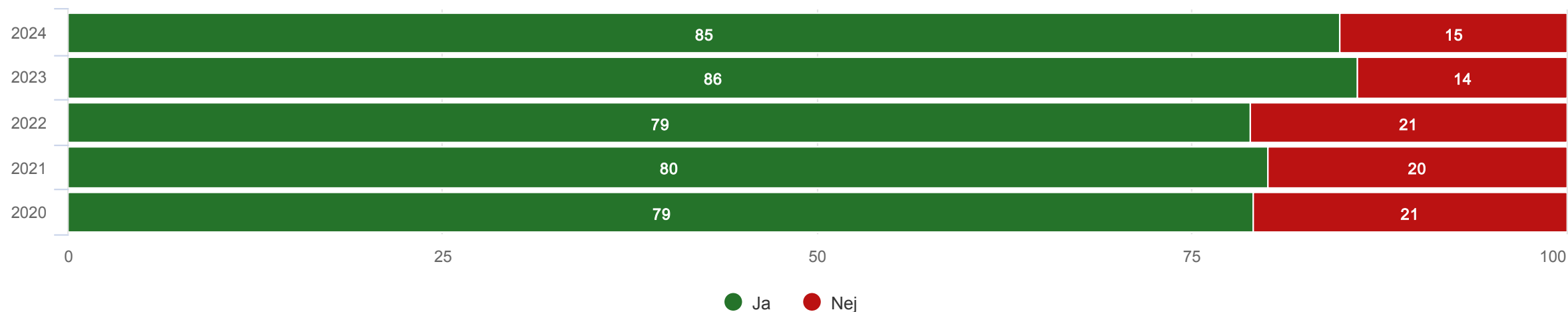


# Var informationen om att du fått jobb lätt att förstå?

Enskede-Årsta-Vantör (handläggande förvaltning) (664 svar, 72%)

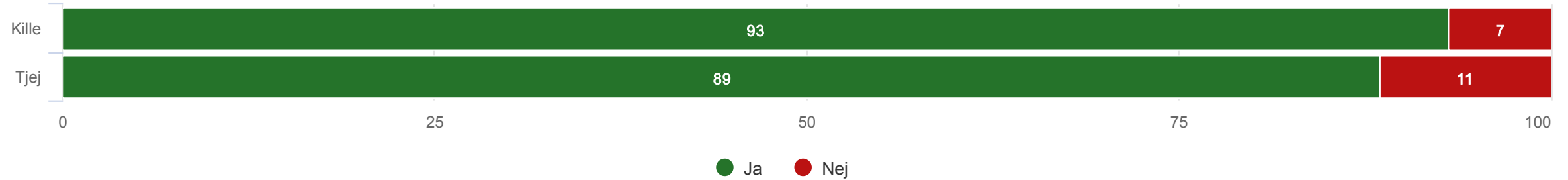
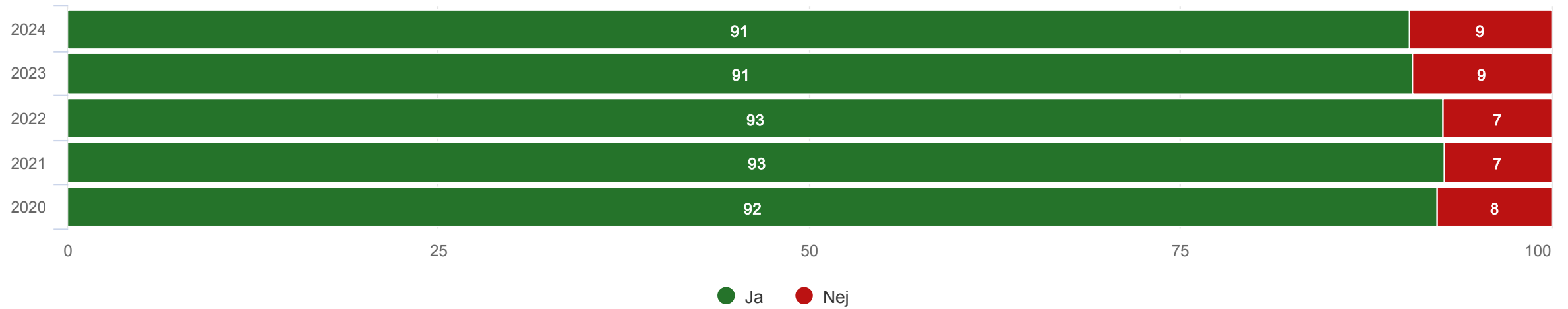


Fick du tydlig information från sommarjobbshandläggaren vid informationsmötet kring vart du skulle jobba, hur många timmar, lön med mera?  
Enskede-Årsta-Vantör (handläggande förvaltning) (664 svar, 72%)



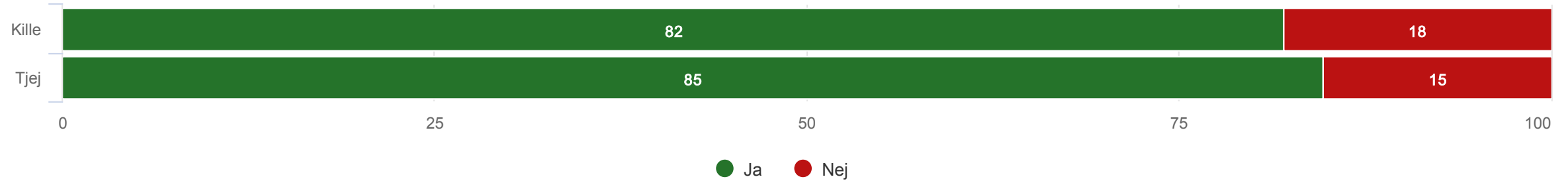
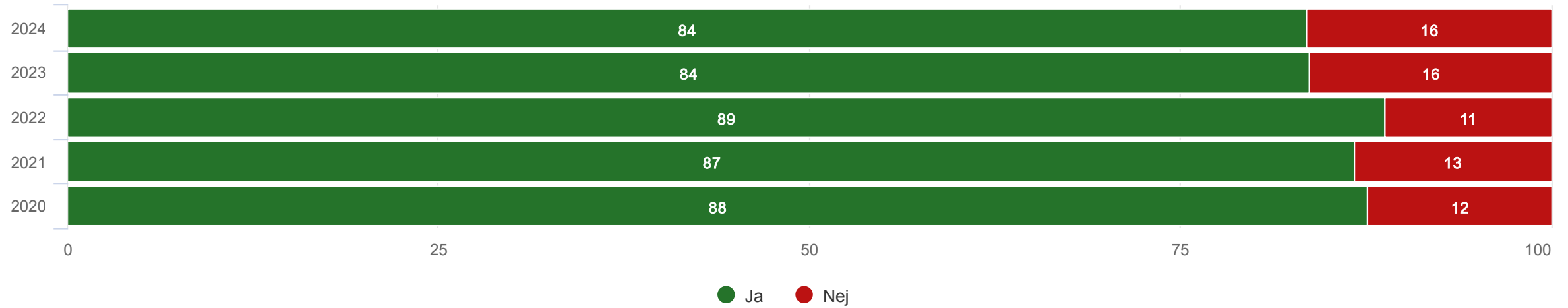
# Trivdes du med arbetsuppgifterna?

Enskede-Årsta-Vantör (handläggande förvaltning) (664 svar, 72%)



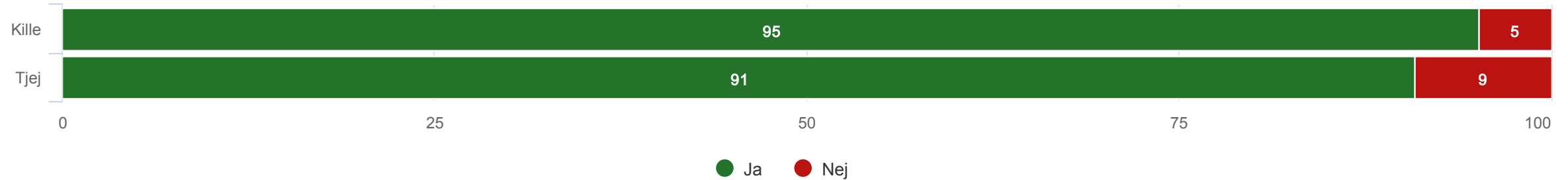
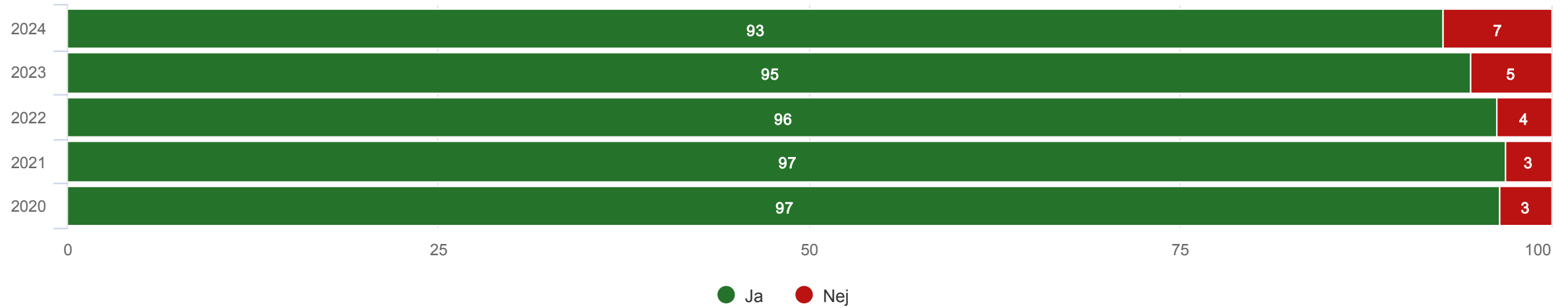
# Var dina arbetsuppgifter meningsfulla?

Enskede-Årsta-Vantör (handläggande förvaltning) (664 svar, 72%)



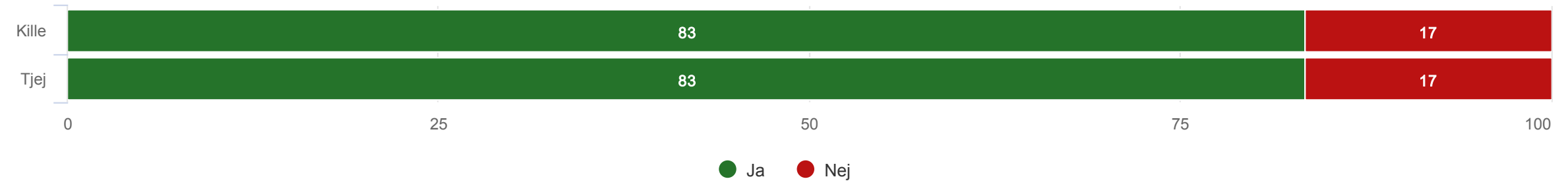
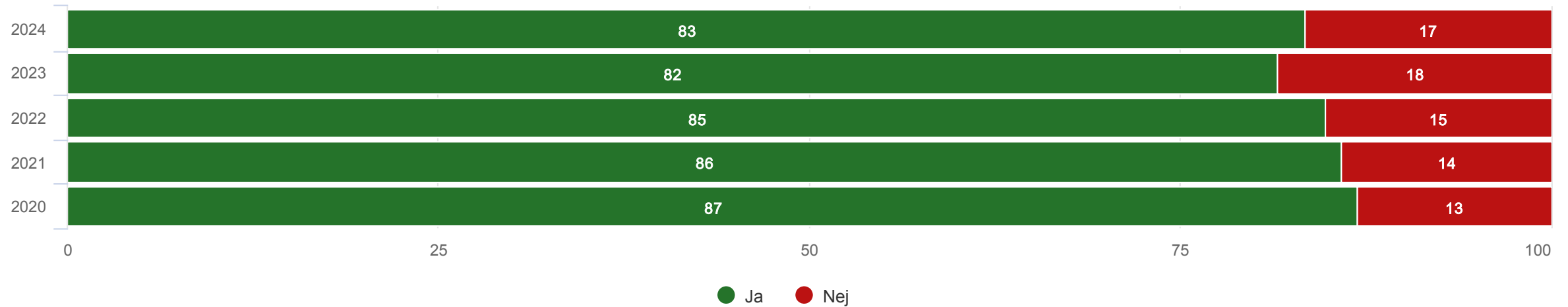
# Blev du bra omhändertagen på arbetsplatsen?

Enskede-Årsta-Vantör (handläggande förvaltning) (664 svar, 72%)

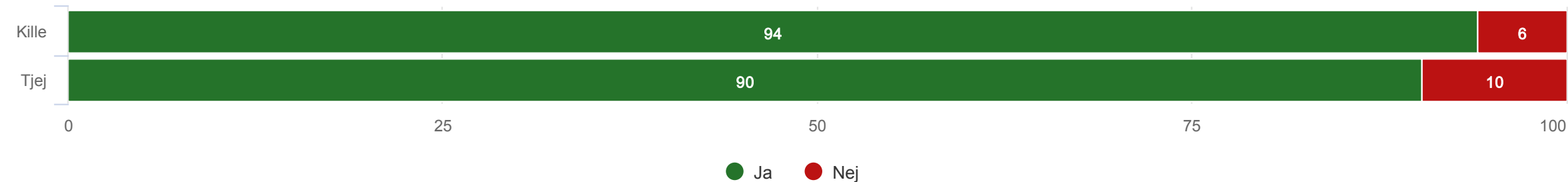
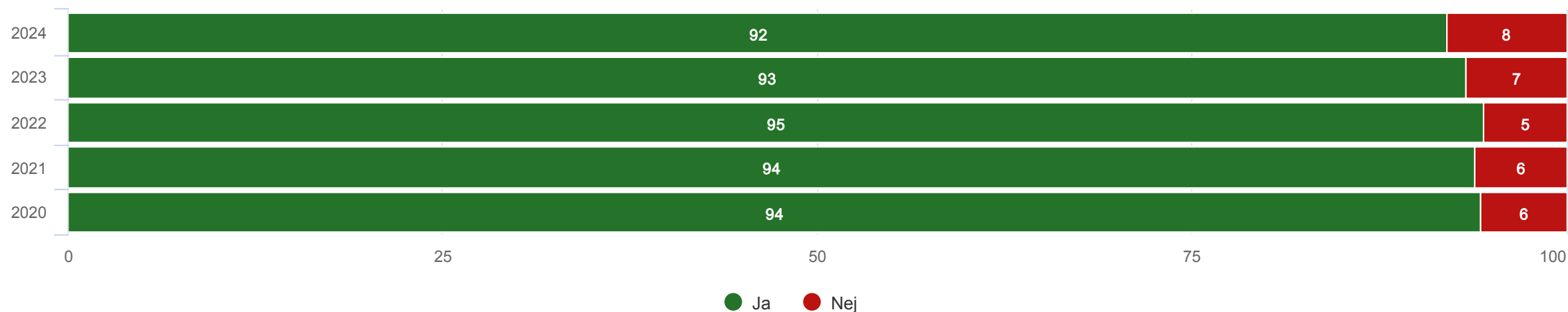


# Har ditt sommarjobb gjort att du lärt dig nya saker?

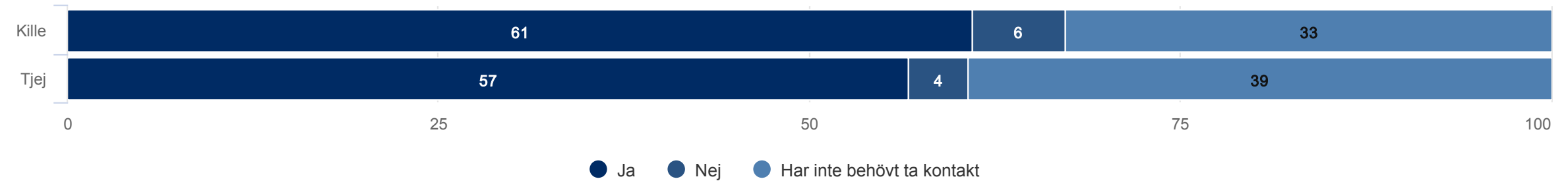
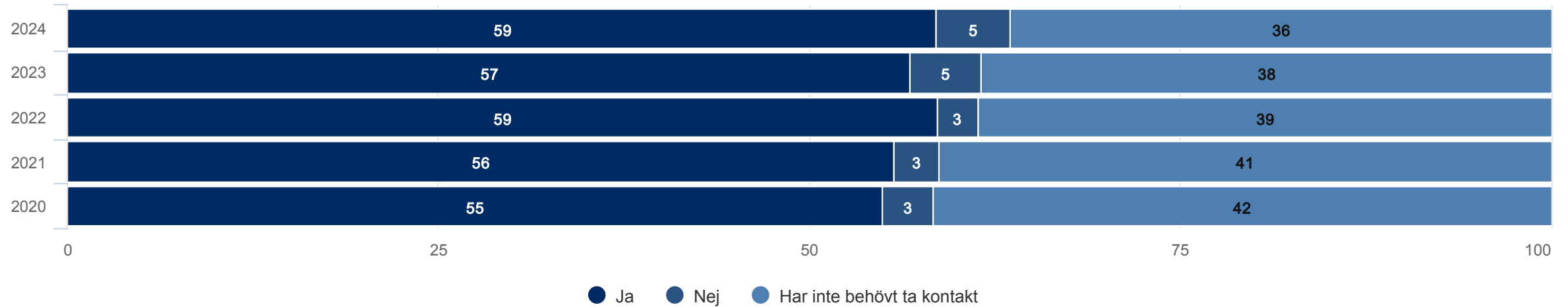
Enskede-Årsta-Vantör (handläggande förvaltning) (664 svar, 72%)



Fanns det en särskild person (handledare) på arbetsplatsen som du kunde vända dig till och som kunde svara på dina frågor?  
Enskede-Årsta-Vantör (handläggande förvaltning) (664 svar, 72%)

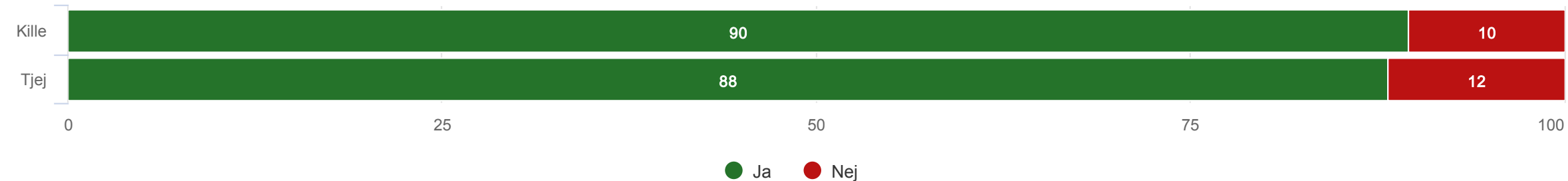
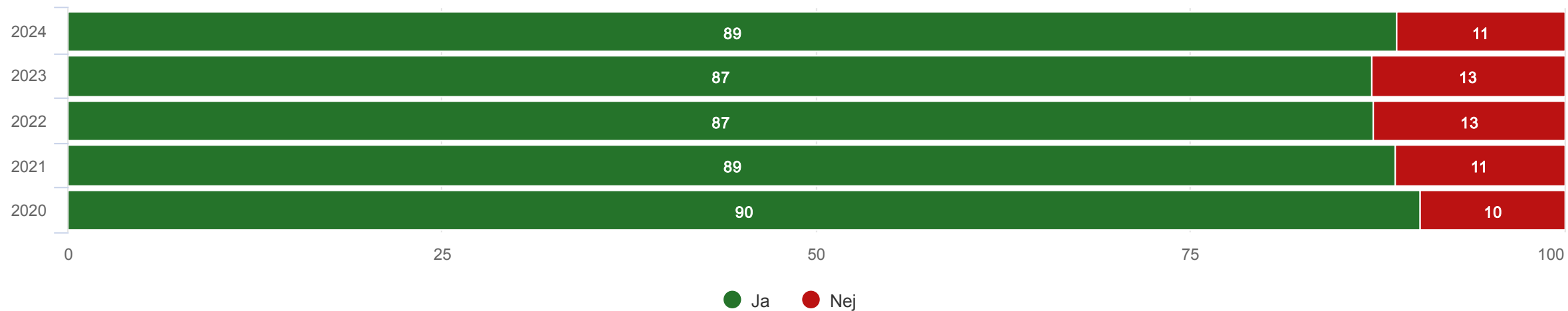


# Har du vid behov kunnat få kontakt med din sommarjobbshandläggare? Enskede-Årsta-Vantör (handläggande förvaltning) (664 svar, 72%)

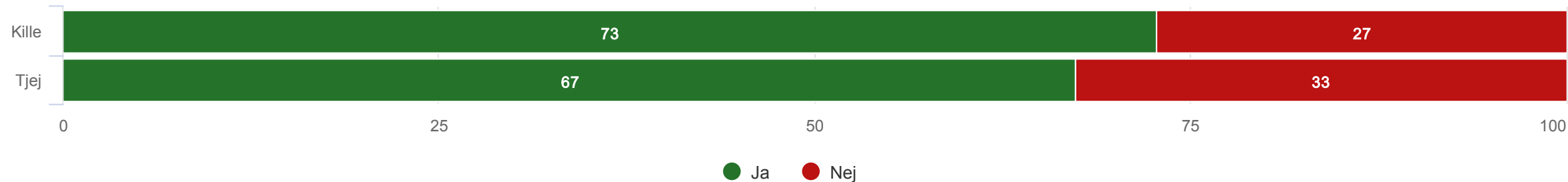
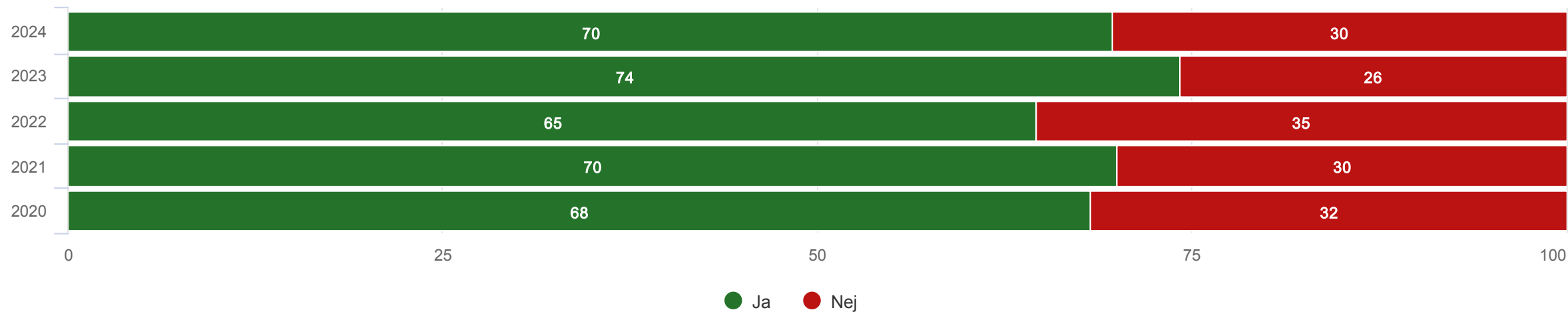




Har ditt sommarjobb gjort att du fått en ökad kunskap om vad det innebär att arbeta inom Stockholms stads verksamheter?  
Enskede-Årsta-Vantör (handläggande förvaltning) (664 svar, 72%)

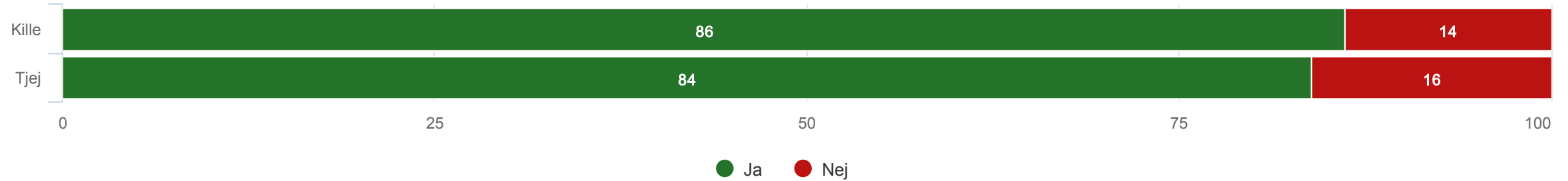
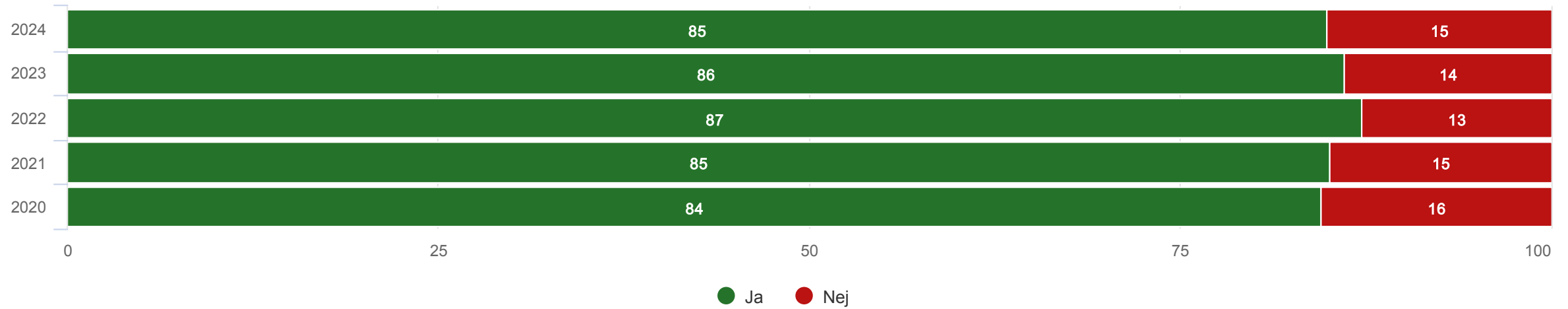


Har ditt sommarjobb gjort att du fått ett ökat intresse för att i framtiden arbeta inom Stockholms stads verksamheter?  
Enskede-Årsta-Vantör (handläggande förvaltning) (664 svar, 72%)



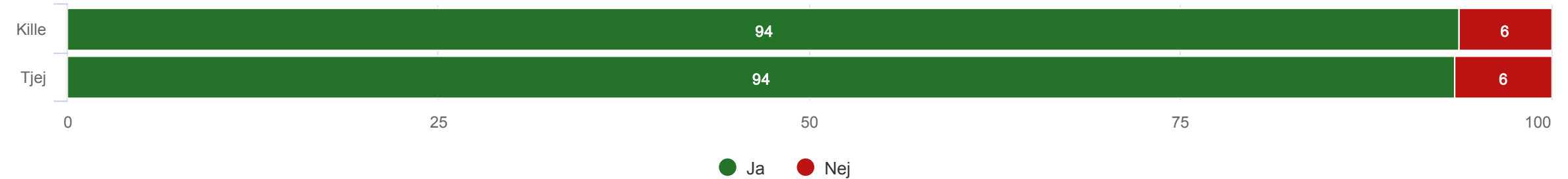
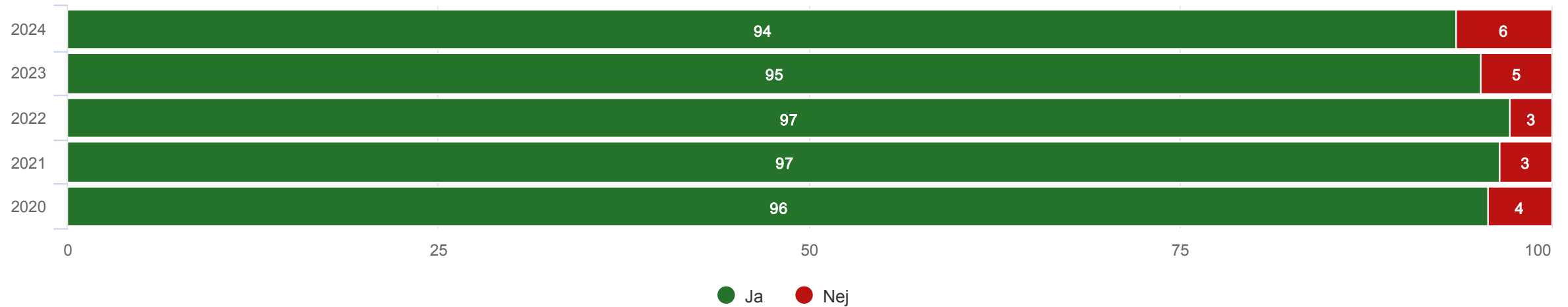
# Tror du att ditt sommarjobb ökat dina möjligheter att få framtida jobb?

Enskede-Årsta-Vantör (handläggande förvaltning) (664 svar, 72%)



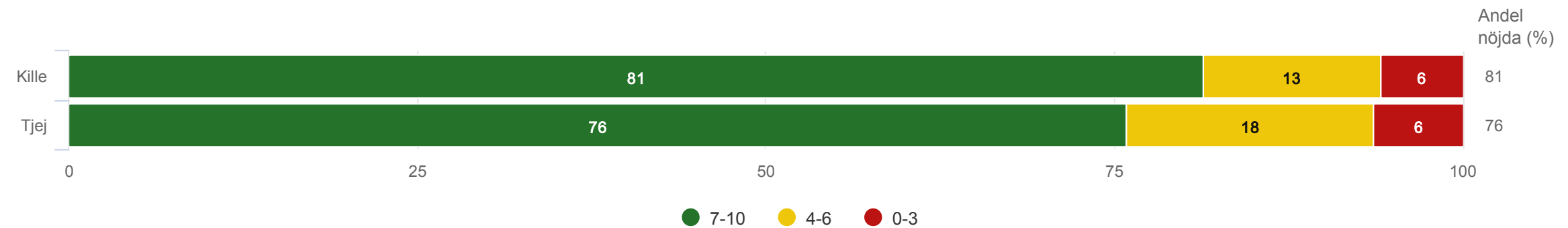
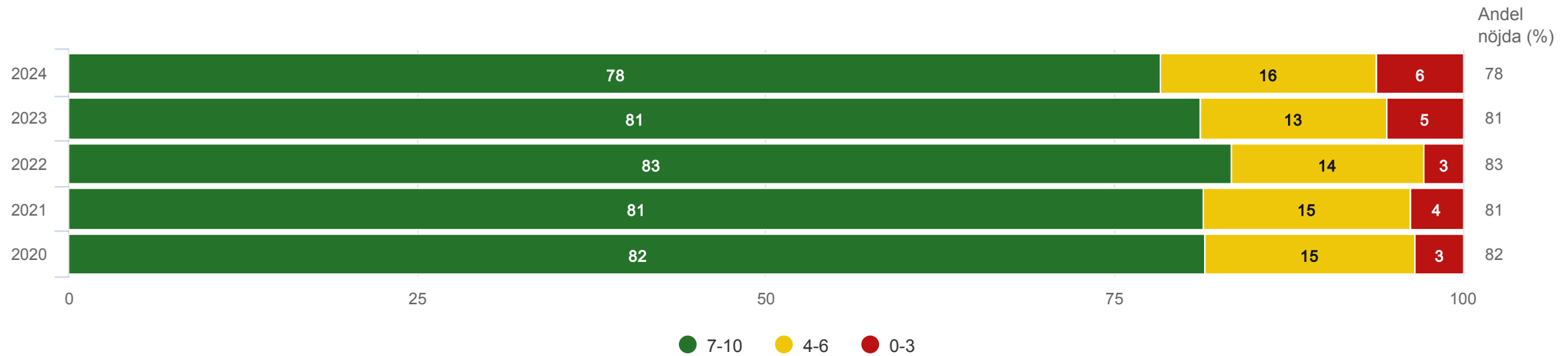
# Skulle du rekommendera en kompis att söka sommarjobb inom Stockholms stad?

Enskede-Årsta-Vantör (handläggande förvaltning) (664 svar, 72%)



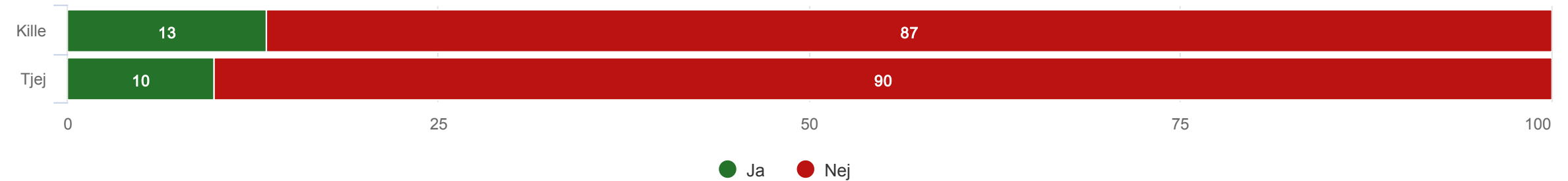
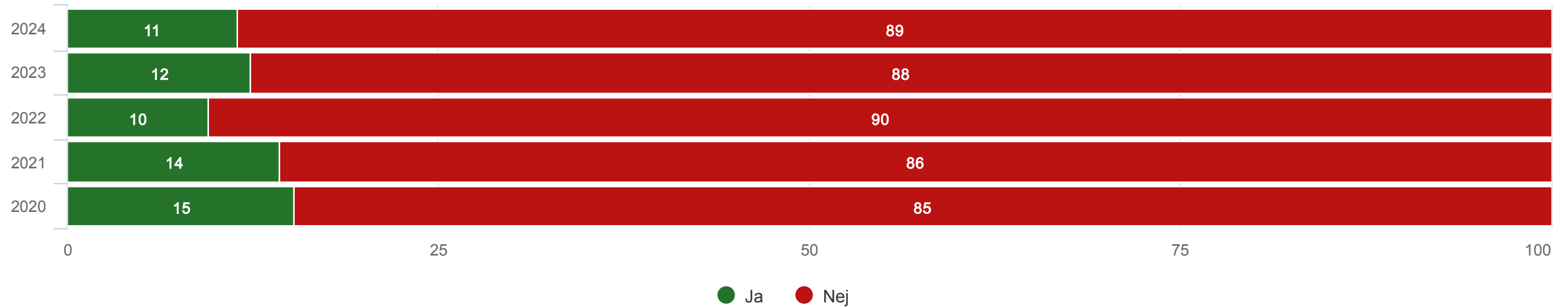
# Vad skulle du ge för betyg till din arbetsplats, om 0 är inte alls bra och 10 är mycket bra?

Enskede-Årsta-Vantör (handläggande förvaltning) (664 svar, 72%)



# Följer du Stockholms stads sommarjobb på sociala medier som Facebook och Instagram?

Enskede-Årsta-Vantör (handläggande förvaltning) (664 svar, 72%)



# Hade du sökt andra sommarjobb än genom Stockholms stad?

Enskede-Årsta-Vantör (handläggande förvaltning) (664 svar, 72%)

