

Statistik om Stockholm

Ekonomiskt bistånd
Månadsrapport för
mars 2026 och
preliminära uppgifter
för april

FÖRORD

För att belysa utvecklingen av ekonomiskt bistånd i Stockholms stad sammanställer Sweco varje månad statistik över biståndstagandet. En del av statistiken publiceras i denna rapport. Rapporten är främst tänkt att användas i arbetet på stadens olika förvaltningar, inte minst på stadsdelsförvaltningarna, men den vänder sig även till allmänheten.

Materialet som ligger till grund för statistiken är hämtad ur stadens Sociala system. I detta system sker registreringen vid handlägningsförfarandet av ekonomiskt bistånd på stadsdelsförvaltningarna.

Kontaktpersoner på Sweco är Cecilia Karlsson, tel. +46 72 451 18 47, och Astrid Gustafsson, tel. +46 70 508 92 82.

INNEHÅLL

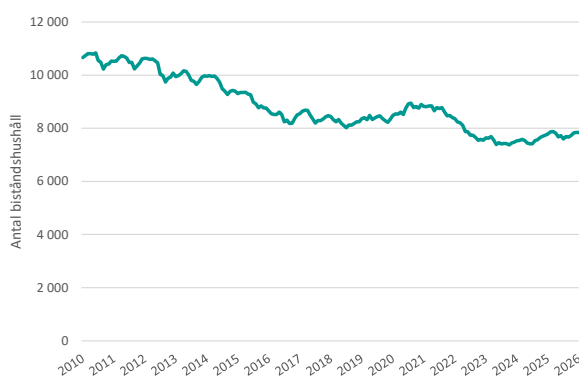
| | |
|---|----|
| FÖRORD..... | 1 |
| INNEHÅLL..... | 2 |
| SAMMANFATTNING | 3 |
| DIAGRAM | 4 |
| Hela staden..... | 4 |
| Stadsdelsförvaltningarna | 5 |
| Område hemlöshet | 9 |
| Dödsbosektionen | 9 |
| Område nyanlända | 9 |
| TABELLBILAGA..... | 10 |
| VAD REDOVISAS..... | 21 |
| STADSDELSOMRÅDENAS OMFATTNING OCH FOLKMÄNGD | 23 |

SAMMANFATTNING

Ökat antal biståndshushåll och högre kostnad i mars 2026

7 870 hushåll fick 91,5 mnkr i ekonomiskt bistånd för mars månad. Det var 60 fler biståndshushåll jämfört med i februari månad och en ökning av kostnaden med 2,9 procent eller 2,6 mnkr. Medelbidraget per hushåll ökade med 239 kr till 11 634 kr i mars. I ett 12-månadersperspektiv har antalet biståndshushåll minskat med 0,1 procent, summa bistånd minskat med 1,6 procent och medelbidraget minskat med 1,5 procent jämfört med mars 2025.

Antal hushåll med ekonomiskt bistånd per månad



I mars var 44 procent av de vuxna biståndstagarna arbetslösa. Det motsvarade 3 690 personer vilket var en ökning jämfört med föregående månad. Av de arbetslösa hade 62 procent ingen ersättning från a-kassa/alfa/aktivitetsstöd/etableringsersättning. Det är en lika stor andel som föregående månad. Av de arbetslösa utgör de med försörjningshinder nyanlända i etablering 8 procent (motsvarande 300 personer), vilket är en oförändrad andel jämfört med föregående månad. I ett 12-månadersperspektiv är antalet arbetslösa biståndstagare 4 procent lägre än i mars 2025. Under samma period minskade antalet öppet arbetslösa i staden med 60 personer, vilket motsvarar en minskning på 0 procent (Arbetsförmedlingen).

1 890 personer hade bistånd på grund av att de var sjukskrivna med läkarintyg i mars, vilket var 20 färre jämfört med i februari månad. 300 personer hade sjuk- eller aktivitetsersättning, vilket är fler jämfört med föregående månad. Antalet personer med bistånd av sociala-/medicinska skäl var 1 960 personer, vilket var ett högre antal jämfört med månaden innan.

De preliminära uppgifterna för ekonomiskt bistånd för april indikerar en ökning av antalet biståndshushåll med 0,4 procent till 7 900 (prel. 7 780 uppräknat¹ med 1,5 procent) och en ökning av kostnaden med 1,8 procent till 93,2 mnkr (prel. 90,3 mnkr uppräknat med 3,2 procent) jämfört med månaden innan. De förevarande uppgifterna om preliminärt bistånd för april indikerar ett medelbidrag på cirka 11 800 kronor.

| Ekonomiskt bistånd ² | 2025 | | 2026 | |
|---------------------------------|--------|----------|--------|----------|
| | Mars | Februari | Mars | Februari |
| Antal hushåll | 7 877 | 7 805 | 7 866 | 7 805 |
| Totalt tkr | 93 028 | 88 941 | 91 510 | 88 941 |
| Kr per hushåll | 11 810 | 11 395 | 11 634 | 11 395 |

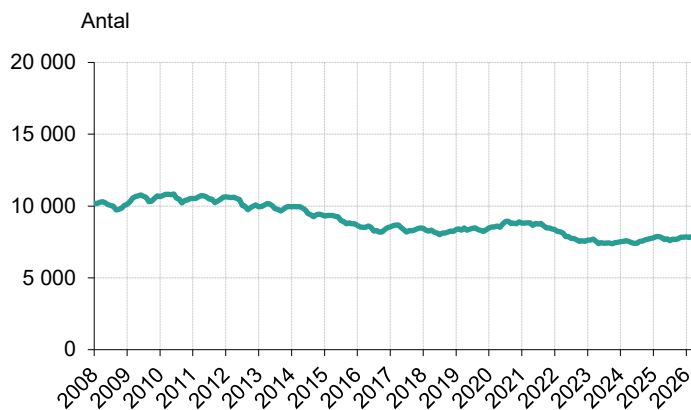
¹ De preliminära siffrorna uppräknas med den genomsnittliga procentuella skillnaden mellan preliminära och definitiva värden den senaste tertialen.

² Inkl. ersättning enligt LMA. Det förekommer att hushåll har både ekonomiskt bistånd och ersättning enl. LMA.

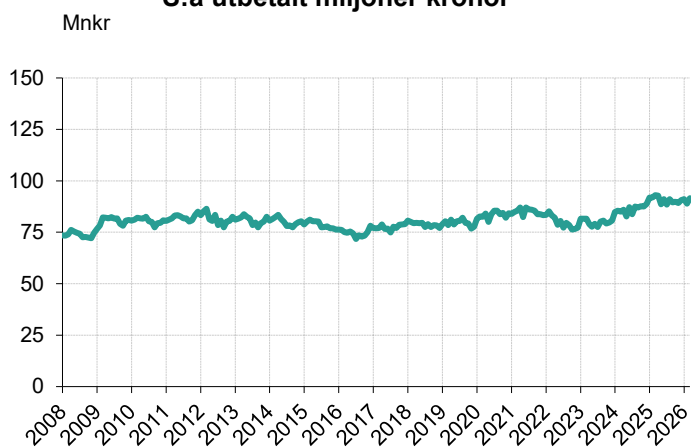
HELA STADEN

Ekonomiskt bistånd per månad

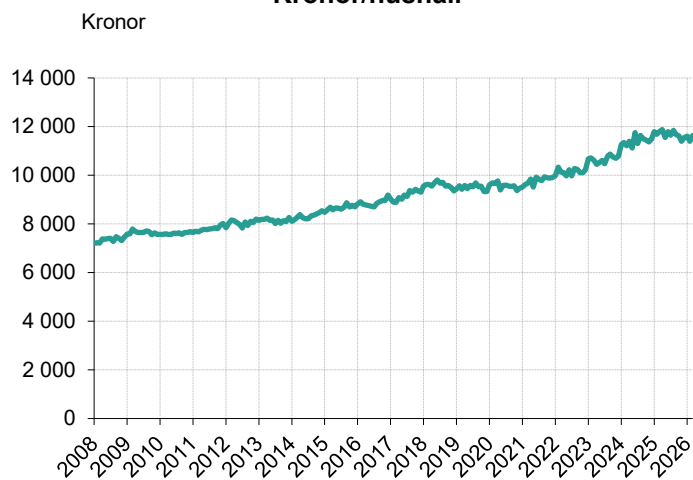
Hushåll



S:a utbetalt miljoner kronor



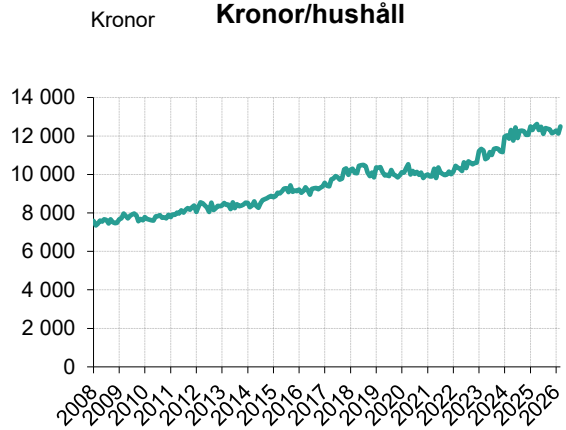
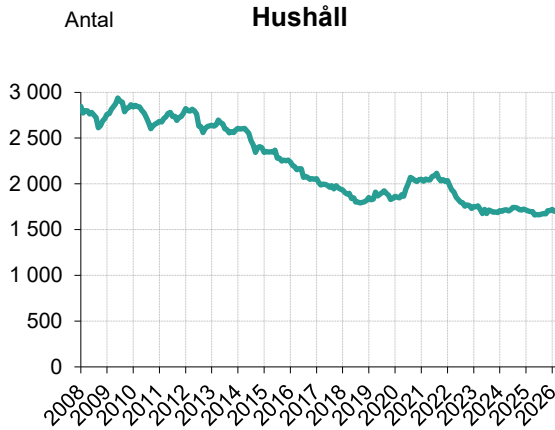
Kronor/hushåll



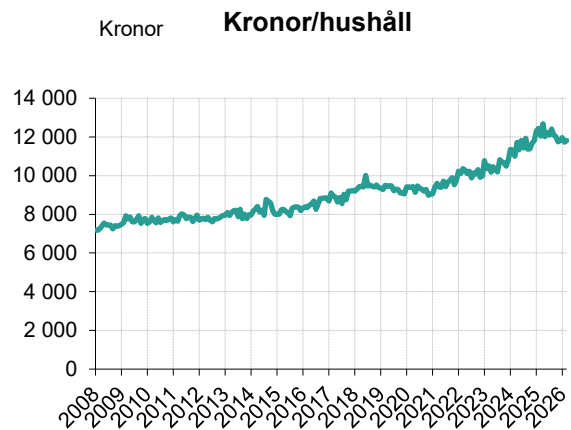
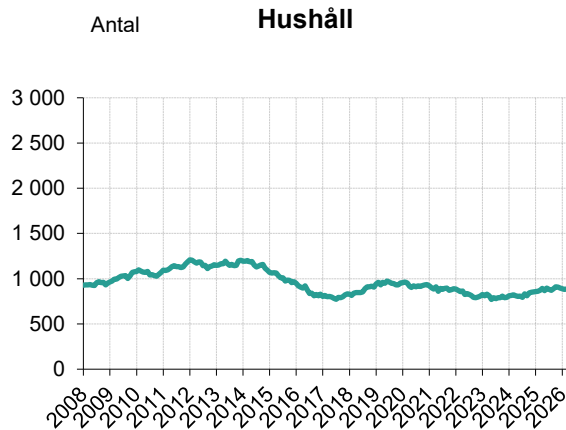
STADSDELSFÖRVALTNINGARNA

Ekonomiskt bistånd per månad

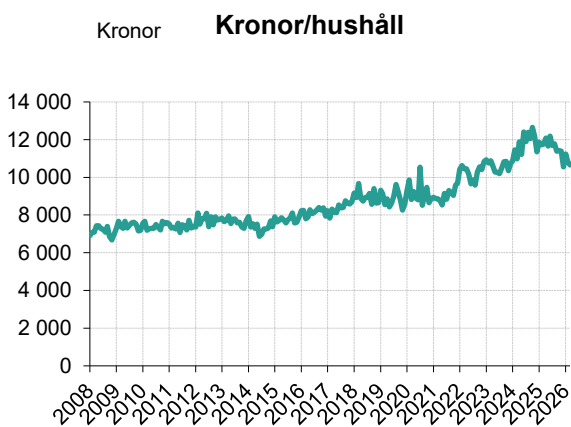
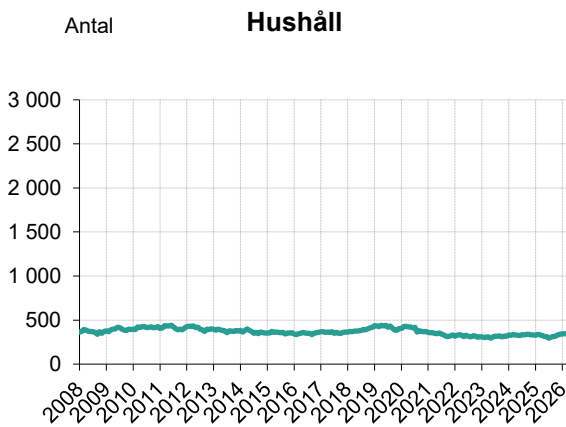
Sdf 1 Järva



Sdf 4 Hässelby-Vällingby



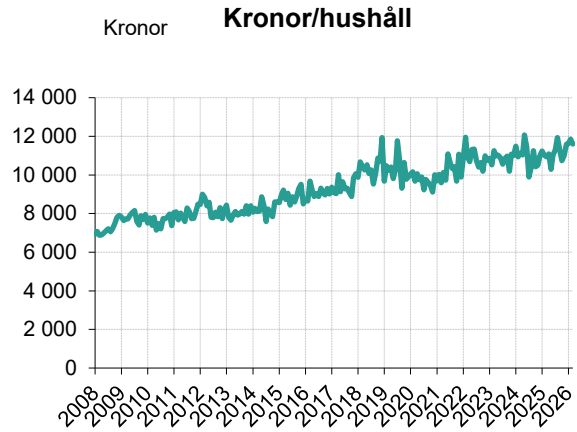
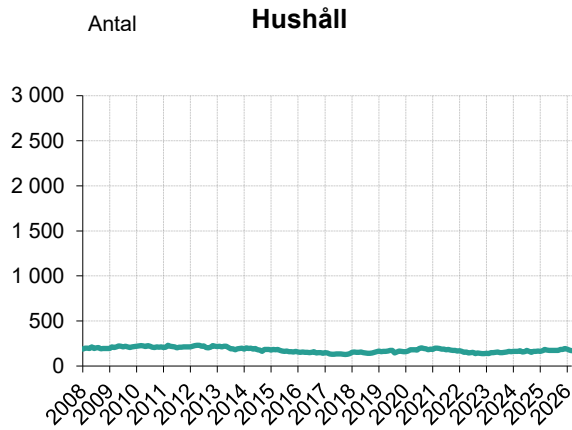
Sdf 6 Bromma



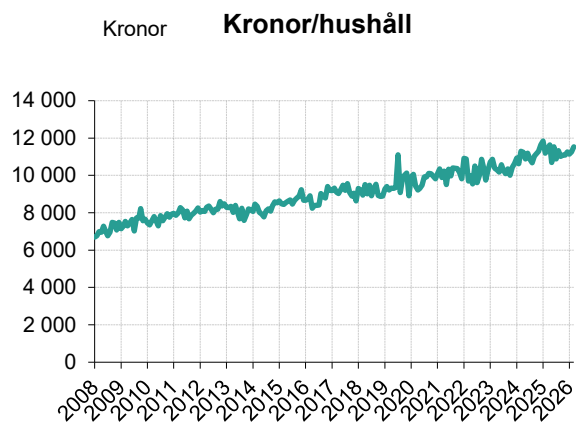
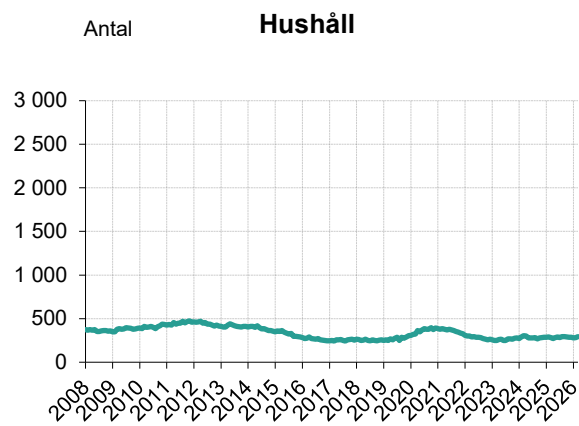
STADSDELSFÖRVALTNINGARNA

Ekonomiskt bistånd per månad

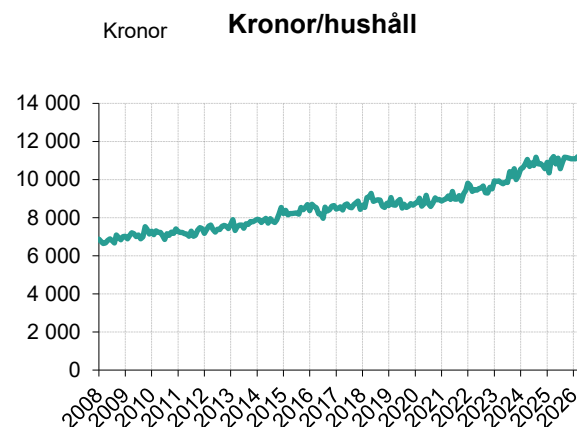
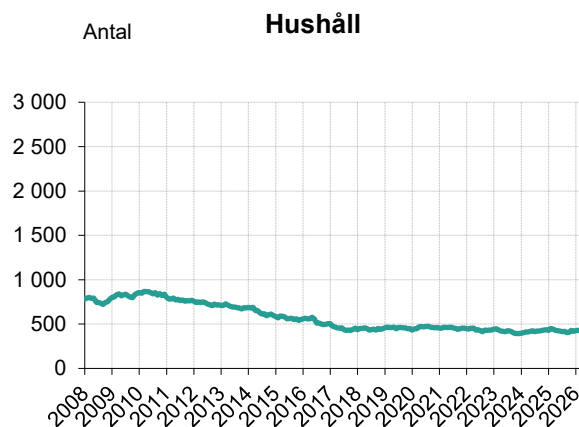
Sdf 8 Kungsholmen



Sdf 9 Norra innerstaden



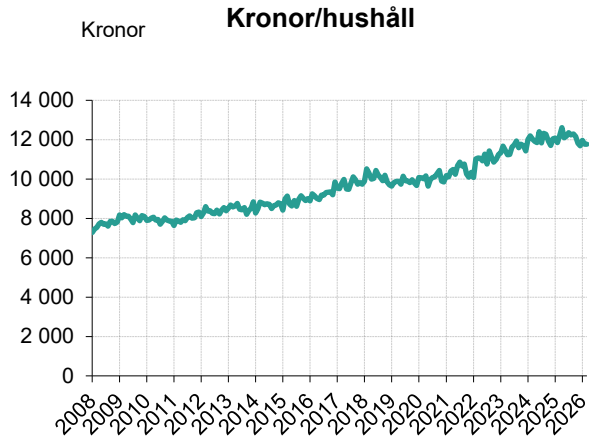
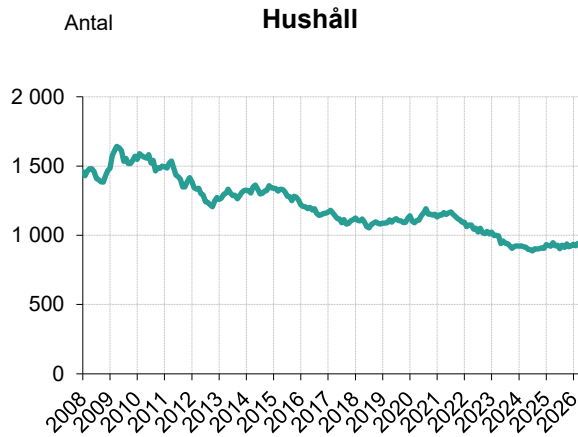
Sdf 12 Södermalm



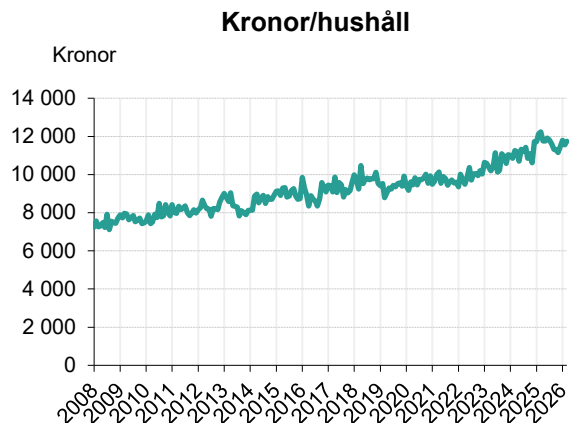
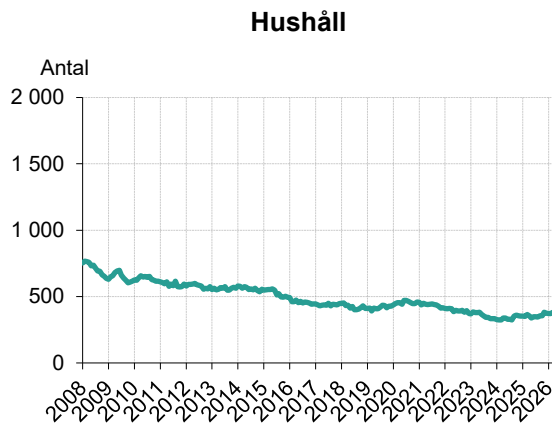
STADSDELSFÖRVALTNINGARNA

Ekonomiskt bistånd per månad

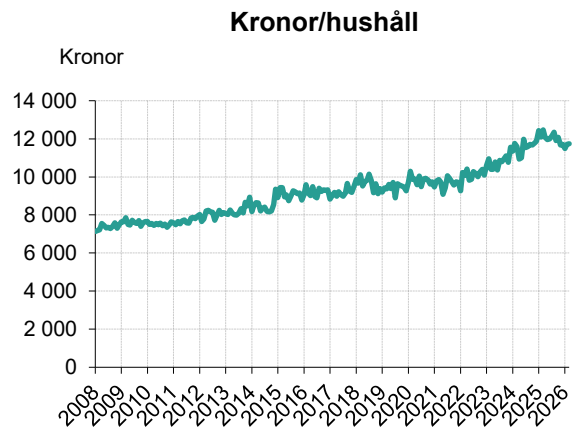
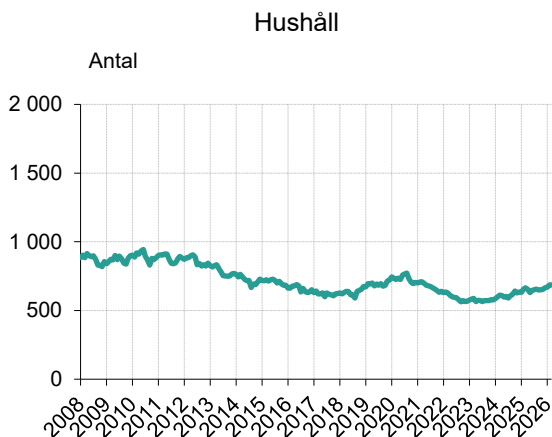
Sdf 14 Enskede-Årsta-Vantör



Sdf 15 Skarpnäck



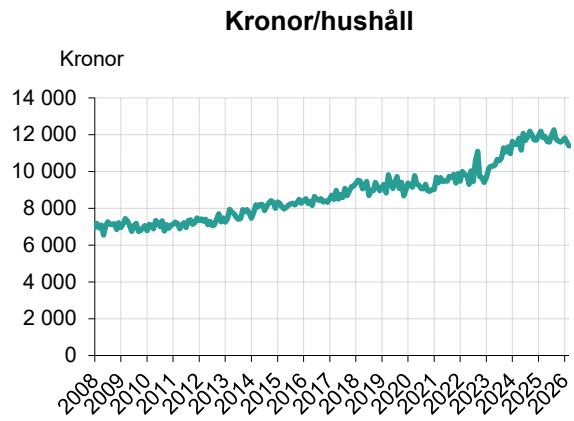
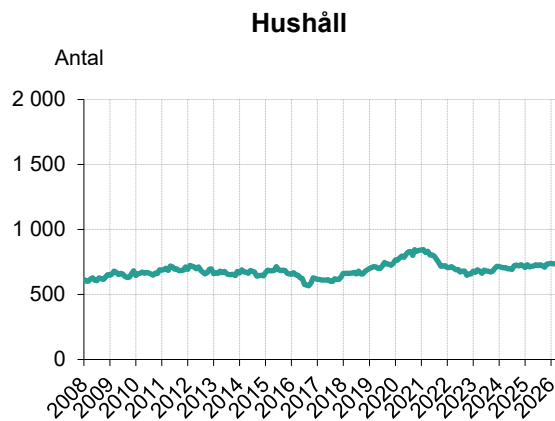
Sdf 18 Farsta



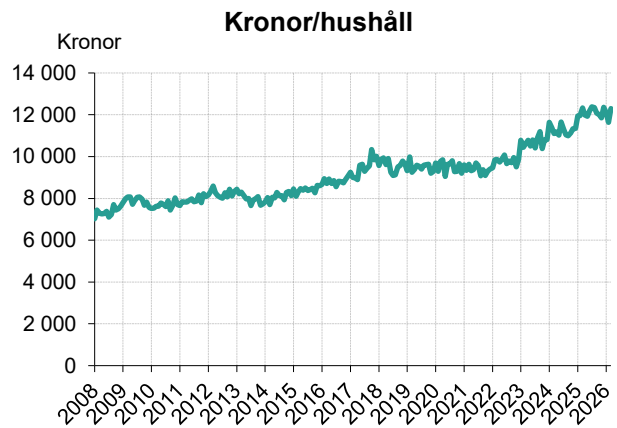
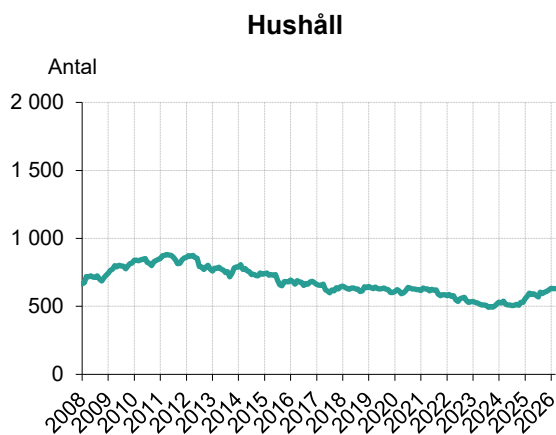
STADSELSFÖRVALTNINGARNA

Ekonomiskt bistånd per månad

Sdf 22 Hägersten-Älvsjö



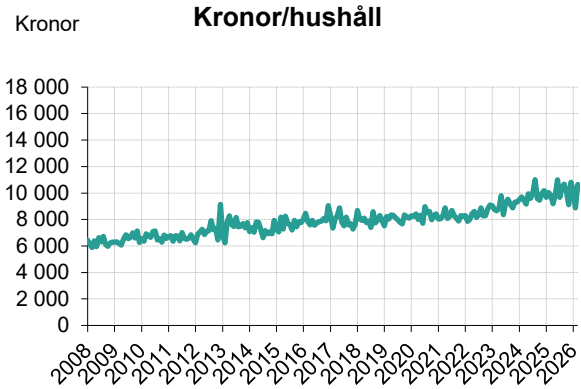
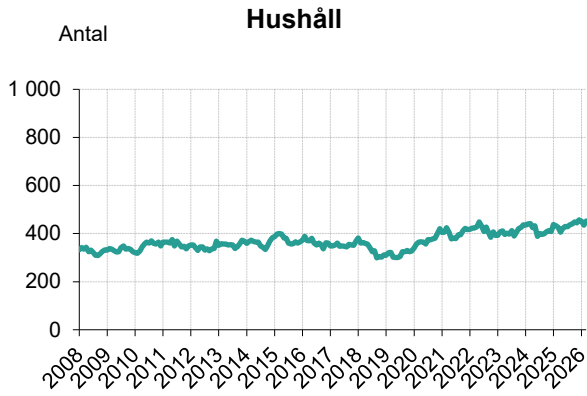
Sdf 24 Skärholmen



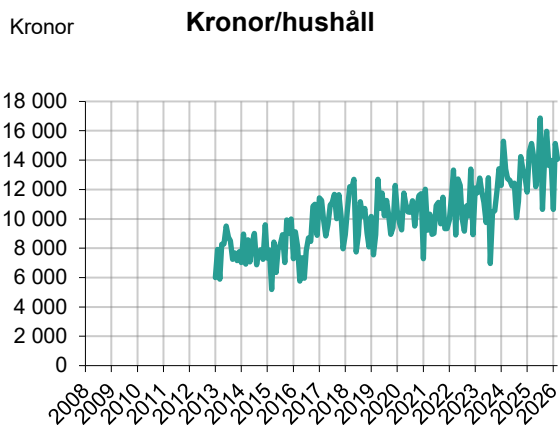
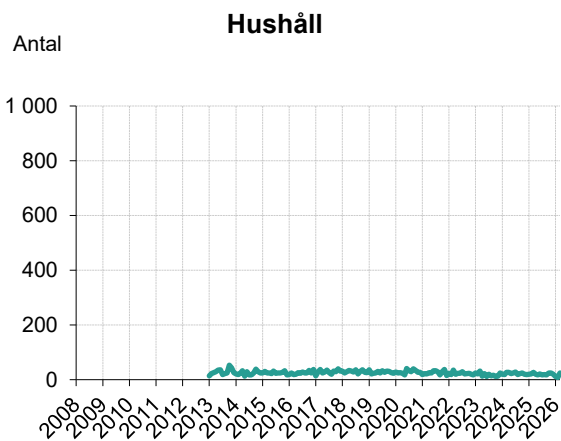
SOCIALFÖRVALTNINGEN

Ekonomiskt bistånd per månad

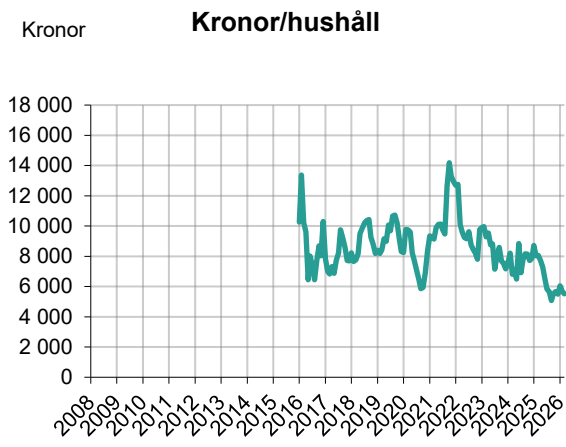
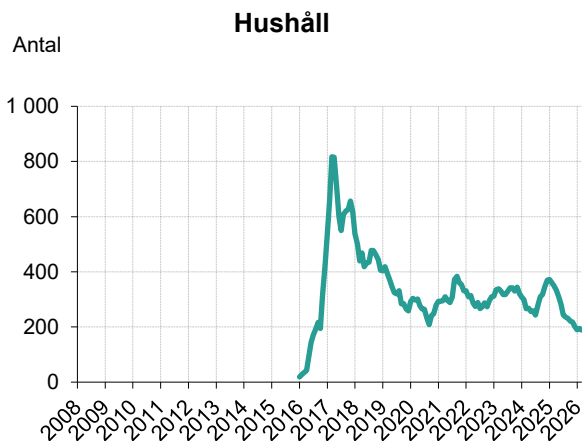
Område hemlöshet



Dödsbesektionen



Område nyanlända



TABELLBILAGA

Hela staden

| | |
|---|----|
| Tabell 1 Antal hushåll och kostnader för ekonomiskt bistånd | 11 |
| Tabell 2 Ekonomiskt bistånd fördelat efter försörjningsstöd och övrigt ekonomiskt bistånd | 12 |
| Tabell 3 Hushållsstorlek | 13 |
| Tabell 4 Biståndstid | 14 |

Stadsdelsförvaltningarna

| | |
|-------------------------------------|----|
| Tabell 5 A Antal hushåll | 15 |
| Tabell 5 B Summa i tkr | 16 |
| Tabell 5 C Kronor per hushåll | 17 |

Hela staden

| | |
|--|----|
| Tabell 6 Vuxna biståndstagare efter försörjningshindersgrupp | 18 |
| Tabell 7 Antal avslutade hushåll efter avslutsorsak | 19 |

Tabell 1 Antal hushåll och kostnader för ekonomiskt bistånd¹

| År | Månad | Ekonomiskt bistånd ¹ | | Kronor/ hushåll | Därav |
|--|-------------------|---------------------------------|------------------|--------------------|---|
| | | Antal hushåll | Kostnad i tkr | | Ersättning enligt LMA Kostnad i tkr |
| 2024 | mar | 7 583 | 84 983 | 11 207 | 6 |
| | apr | 7 543 | 85 949 | 11 395 | 16 |
| | maj | 7 443 | 82 743 | 11 117 | 2 |
| | jun | 7 417 | 87 216 | 11 759 | 1 |
| | jul | 7 413 | 83 803 | 11 305 | 0 |
| | aug | 7 531 | 87 584 | 11 630 | 2 |
| | sep | 7 571 | 87 097 | 11 504 | 0 |
| | okt | 7 654 | 87 678 | 11 455 | 0 |
| | nov | 7 701 | 87 568 | 11 371 | 0 |
| | dec | 7 737 | 88 744 | 11 470 | 3 |
| | jan | 7 789 | 91 820 | 11 788 | 1 |
| | feb | 7 864 | 91 904 | 11 687 | 1 |
| 2025 | mar | 7 877 | 93 028 | 11 810 | 28 |
| | apr | 7 813 | 92 794 | 11 877 | 1 |
| | maj | 7 673 | 88 641 | 11 552 | 1 |
| | jun | 7 725 | 91 079 | 11 790 | 2 |
| | jul | 7 595 | 88 441 | 11 645 | 1 |
| | aug | 7 687 | 91 055 | 11 845 | 3 |
| | sep | 7 670 | 89 537 | 11 674 | 0 |
| | okt | 7 730 | 89 856 | 11 624 | 0 |
| | nov | 7 827 | 89 215 | 11 398 | 0 |
| | dec | 7 840 | 90 577 | 11 553 | 1 |
| | jan | 7 845 | 91 114 | 11 614 | 0 |
| | feb | 7 805 | 88 941 | 11 395 | 0 |
| 2026 | mar | 7 866 | 91 510 | 11 634 | 6 |
| | <i>apr, prel.</i> | 7 783 | 90 314 | 11 604 | 5 |
| Förändring mellan mar 2026 och... | | | | | |
| 2026 | feb | 61 | 2 569 | 238 | 6 |
| 2025 | mar | -11 | -1 518 | -176 | -22 |
| 2024 | mar | 283 | 6 527 | 427 | 0 |

¹ Inkl ersättning enligt LMA.

Tabell 2 Ekonomiskt bistånd¹ fördelat efter försörjningsstöd (EGT) och övrigt ekonomiskt bistånd

| År | Månad | Antal hushåll | | | | | Ekonomiskt bistånd, tkr | | | | | Kronor per hushåll | | | | |
|--|-------------------|---------------|--------------|---------------------------|--------------|------------|-------------------------|---------------|---------------------------|--------------|--------------|--------------------|---------------|---------------------------|--------------|--------------|
| | | Summa | EGT | Övrigt ekonomiskt bistånd | | | Summa | EGT | Övrigt ekonomiskt bistånd | | | Summa | EGT | Övrigt ekonomiskt bistånd | | |
| | | "netto" | Summa | Summa | Därav | | Summa | Summa | Summa | Därav | | "netto" | Summa | Summa | Därav | |
| | | | | | I komb | Enbart | | | | I komb | Enbart | | | | I komb | Enbart |
| | | | | med norm | | | | med norm | | | | | med norm | | | |
| 2024 | mar | 7 582 | 7 431 | 4 893 | 4 742 | 151 | 84 977 | 74 392 | 10 586 | 9 323 | 1 263 | 11 208 | 10 011 | 2 163 | 1 966 | 8 364 |
| | apr | 7 542 | 7 387 | 4 950 | 4 795 | 155 | 85 934 | 74 936 | 10 998 | 9 659 | 1 339 | 11 394 | 10 144 | 2 222 | 2 014 | 8 638 |
| | maj | 7 443 | 7 270 | 4 867 | 4 694 | 173 | 82 740 | 72 630 | 10 110 | 8 929 | 1 181 | 11 117 | 9 990 | 2 077 | 1 902 | 6 824 |
| | jun | 7 417 | 7 257 | 4 915 | 4 755 | 160 | 87 216 | 76 772 | 10 444 | 9 267 | 1 177 | 11 759 | 10 579 | 2 125 | 1 949 | 7 358 |
| | jul | 7 413 | 7 238 | 4 806 | 4 631 | 175 | 83 803 | 73 767 | 10 035 | 8 875 | 1 160 | 11 305 | 10 192 | 2 088 | 1 916 | 6 630 |
| | aug | 7 531 | 7 396 | 4 733 | 4 598 | 135 | 87 583 | 78 435 | 9 148 | 8 244 | 904 | 11 630 | 10 605 | 1 933 | 1 793 | 6 697 |
| | sep | 7 571 | 7 400 | 4 834 | 4 663 | 171 | 87 096 | 77 518 | 9 579 | 8 549 | 1 030 | 11 504 | 10 475 | 1 981 | 1 833 | 6 020 |
| | okt | 7 654 | 7 481 | 5 009 | 4 836 | 173 | 87 678 | 77 255 | 10 424 | 9 087 | 1 336 | 11 455 | 10 327 | 2 081 | 1 879 | 7 725 |
| | nov | 7 701 | 7 552 | 4 991 | 4 842 | 149 | 87 568 | 77 742 | 9 826 | 8 875 | 951 | 11 371 | 10 294 | 1 969 | 1 833 | 6 383 |
| | dec | 7 737 | 7 563 | 4 970 | 4 796 | 174 | 88 741 | 78 939 | 9 802 | 8 452 | 1 350 | 11 470 | 10 438 | 1 972 | 1 762 | 7 757 |
| | jan | 7 789 | 7 659 | 4 902 | 4 772 | 130 | 91 819 | 82 754 | 9 065 | 8 003 | 1 063 | 11 788 | 10 805 | 1 849 | 1 677 | 8 176 |
| | feb | 7 864 | 7 701 | 5 031 | 4 868 | 163 | 91 903 | 82 937 | 8 966 | 7 751 | 1 214 | 11 687 | 10 770 | 1 782 | 1 592 | 7 449 |
| 2025 | mar | 7 877 | 7 735 | 5 131 | 4 989 | 142 | 93 000 | 83 670 | 9 330 | 8 015 | 1 315 | 11 807 | 10 817 | 1 818 | 1 606 | 9 263 |
| | apr | 7 813 | 7 685 | 5 089 | 4 961 | 128 | 92 793 | 84 192 | 8 602 | 7 775 | 827 | 11 877 | 10 955 | 1 690 | 1 567 | 6 458 |
| | maj | 7 673 | 7 533 | 5 010 | 4 870 | 140 | 88 640 | 79 850 | 8 791 | 7 785 | 1 006 | 11 552 | 10 600 | 1 755 | 1 599 | 7 184 |
| | jun | 7 725 | 7 556 | 5 086 | 4 917 | 169 | 91 077 | 81 368 | 9 710 | 8 607 | 1 102 | 11 790 | 10 769 | 1 909 | 1 751 | 6 521 |
| | jul | 7 595 | 7 443 | 4 890 | 4 738 | 152 | 88 440 | 80 119 | 8 321 | 7 252 | 1 069 | 11 645 | 10 764 | 1 702 | 1 531 | 7 035 |
| | aug | 7 686 | 7 539 | 4 876 | 4 729 | 147 | 91 052 | 82 759 | 8 293 | 7 276 | 1 017 | 11 847 | 10 977 | 1 701 | 1 539 | 6 919 |
| | sep | 7 670 | 7 515 | 4 814 | 4 659 | 155 | 89 537 | 81 391 | 8 146 | 7 285 | 861 | 11 674 | 10 830 | 1 692 | 1 564 | 5 554 |
| | okt | 7 730 | 7 575 | 5 015 | 4 860 | 155 | 89 856 | 80 641 | 9 215 | 8 046 | 1 169 | 11 624 | 10 646 | 1 837 | 1 655 | 7 542 |
| | nov | 7 827 | 7 686 | 4 988 | 4 847 | 141 | 89 215 | 80 655 | 8 560 | 7 565 | 995 | 11 398 | 10 494 | 1 716 | 1 561 | 7 059 |
| | dec | 7 840 | 7 691 | 5 102 | 4 953 | 149 | 90 575 | 81 232 | 9 343 | 8 350 | 993 | 11 553 | 10 562 | 1 831 | 1 686 | 6 664 |
| | jan | 7 845 | 7 714 | 4 976 | 4 845 | 131 | 91 114 | 83 070 | 8 045 | 7 230 | 815 | 11 614 | 10 769 | 1 617 | 1 492 | 6 219 |
| | feb | 7 805 | 7 684 | 5 114 | 4 993 | 121 | 88 941 | 80 490 | 8 451 | 7 583 | 868 | 11 395 | 10 475 | 1 652 | 1 519 | 7 173 |
| 2026 | mar | 7 866 | 7 710 | 5 184 | 5 028 | 156 | 91 504 | 82 716 | 8 788 | 7 624 | 1 164 | 11 633 | 10 728 | 1 695 | 1 516 | 7 463 |
| | <i>apr, prel.</i> | <i>7 782</i> | <i>7 641</i> | <i>5 106</i> | <i>4 965</i> | <i>141</i> | <i>90 309</i> | <i>82 439</i> | <i>7 870</i> | <i>6 910</i> | <i>961</i> | <i>11 605</i> | <i>10 789</i> | <i>1 541</i> | <i>1 392</i> | <i>6 813</i> |
| Förändring mellan mar 2026 och... | | | | | | | | | | | | | | | | |
| 2026 | feb | 61 | 26 | 70 | 35 | 35 | 2 563 | 2 226 | 338 | 41 | 296 | 238 | 253 | 43 | -2 | 290 |
| 2025 | mar | -11 | -25 | 53 | 39 | 14 | -1 496 | -954 | -542 | -390 | -151 | -174 | -89 | -123 | -90 | -1 800 |
| 2024 | mar | 284 | 279 | 291 | 286 | 5 | 6 527 | 8 324 | -1 797 | -1 699 | -99 | 425 | 717 | -468 | -450 | -901 |

Anm. EGT = kod 1-3.

¹ Exkl ersättning enligt LMA.

Tabell 3 Hushållsstorlek för samtliga hushåll med ekonomiskt bistånd¹

| År | Månad | Biståndstagare | | | Summa | Hushåll | |
|--|-------------------|----------------|--------------|---------------|--------------|-------------|-------------|
| | | Vuxna | Barn | | | | per hushåll |
| 2024 | mar | 8 239 | 3 695 | 11 934 | 7 583 | 1,57 | |
| | apr | 8 179 | 3 619 | 11 798 | 7 543 | 1,56 | |
| | maj | 8 065 | 3 527 | 11 592 | 7 443 | 1,56 | |
| | jun | 8 045 | 3 656 | 11 701 | 7 417 | 1,58 | |
| | jul | 8 031 | 3 551 | 11 582 | 7 413 | 1,56 | |
| | aug | 8 154 | 3 592 | 11 746 | 7 531 | 1,56 | |
| | sep | 8 205 | 3 646 | 11 851 | 7 571 | 1,57 | |
| | okt | 8 276 | 3 581 | 11 857 | 7 654 | 1,55 | |
| | nov | 8 322 | 3 569 | 11 891 | 7 701 | 1,54 | |
| | dec | 8 368 | 3 677 | 12 045 | 7 737 | 1,56 | |
| | jan | 8 419 | 3 735 | 12 154 | 7 789 | 1,56 | |
| | feb | 8 492 | 3 697 | 12 189 | 7 864 | 1,55 | |
| 2025 | mar | 8 510 | 3 679 | 12 189 | 7 877 | 1,55 | |
| | apr | 8 439 | 3 744 | 12 183 | 7 813 | 1,56 | |
| | maj | 8 288 | 3 672 | 11 960 | 7 673 | 1,56 | |
| | jun | 8 332 | 3 590 | 11 922 | 7 725 | 1,54 | |
| | jul | 8 182 | 3 550 | 11 732 | 7 595 | 1,54 | |
| | aug | 8 273 | 3 585 | 11 858 | 7 687 | 1,54 | |
| | sep | 8 252 | 3 535 | 11 787 | 7 670 | 1,54 | |
| | okt | 8 302 | 3 574 | 11 876 | 7 730 | 1,54 | |
| | nov | 8 388 | 3 533 | 11 921 | 7 827 | 1,52 | |
| | dec | 8 410 | 3 562 | 11 972 | 7 840 | 1,53 | |
| | jan | 8 411 | 3 554 | 11 965 | 7 845 | 1,53 | |
| | feb | 8 367 | 3 523 | 11 890 | 7 805 | 1,52 | |
| 2026 | mar | 8 418 | 3 483 | 11 901 | 7 866 | 1,51 | |
| | <i>apr, prel.</i> | <i>8 314</i> | <i>3 468</i> | <i>11 782</i> | <i>7 783</i> | <i>1,51</i> | |
| Förändring mellan mar 2026 och... | | | | | | | |
| 2026 | feb | 51 | -40 | 11 | 61 | -0,01 | |
| 2025 | mar | -92 | -196 | -288 | -11 | -0,03 | |
| 2024 | mar | 179 | -212 | -33 | 283 | -0,06 | |

¹ Inkl ersättning enligt LMA.

Tabell 4 Biståndstid för samtliga hushåll med ekonomiskt bistånd¹

| År | Månad | Bistånds- hushåll | biståndshushållen efter biståndstid de 12 föregående månaderna | | | | | | | Genomsnittlig biståndstid |
|--|------------|----------------------|---|------------|------------|------------|------------|--------------|--------------|------------------------------|
| | | | 0 mån | 1-2 mån | 3-4 mån | 5-6 mån | 7-9 mån | 10-11 mån | 12 mån | |
| 2024 | mar | 7 583 | 290 | 503 | 453 | 466 | 757 | 1 026 | 4 088 | 9,4 |
| | apr | 7 543 | 269 | 476 | 435 | 495 | 762 | 1 035 | 4 071 | 9,4 |
| | maj | 7 443 | 267 | 438 | 456 | 445 | 752 | 1 038 | 4 047 | 9,5 |
| | jun | 7 417 | 254 | 463 | 412 | 393 | 819 | 983 | 4 093 | 9,5 |
| | jul | 7 413 | 346 | 421 | 427 | 424 | 746 | 992 | 4 057 | 9,4 |
| | aug | 7 531 | 355 | 508 | 443 | 415 | 715 | 1 046 | 4 049 | 9,3 |
| | sep | 7 571 | 367 | 573 | 409 | 424 | 696 | 1 046 | 4 056 | 9,2 |
| | okt | 7 654 | 346 | 600 | 447 | 448 | 709 | 1 008 | 4 096 | 9,2 |
| | nov | 7 701 | 362 | 562 | 501 | 444 | 720 | 1 003 | 4 109 | 9,2 |
| | dec | 7 737 | 350 | 572 | 496 | 461 | 745 | 1 020 | 4 093 | 9,2 |
| | jan | 7 789 | 299 | 601 | 489 | 505 | 757 | 1 026 | 4 112 | 9,2 |
| | feb | 7 864 | 361 | 576 | 514 | 491 | 788 | 1 039 | 4 095 | 9,1 |
| 2025 | mar | 7 877 | 326 | 577 | 555 | 472 | 801 | 1 039 | 4 107 | 9,2 |
| | apr | 7 813 | 274 | 559 | 525 | 539 | 795 | 1 020 | 4 101 | 9,2 |
| | maj | 7 673 | 283 | 483 | 488 | 520 | 775 | 1 011 | 4 113 | 9,3 |
| | jun | 7 725 | 277 | 483 | 496 | 490 | 801 | 1 066 | 4 112 | 9,4 |
| | jul | 7 595 | 267 | 449 | 453 | 481 | 798 | 1 033 | 4 114 | 9,4 |
| | aug | 7 687 | 290 | 450 | 438 | 475 | 827 | 1 027 | 4 180 | 9,4 |
| | sep | 7 670 | 304 | 433 | 419 | 428 | 843 | 1 034 | 4 209 | 9,5 |
| | okt | 7 730 | 343 | 481 | 409 | 422 | 836 | 1 019 | 4 220 | 9,4 |
| | nov | 7 827 | 366 | 540 | 409 | 428 | 786 | 1 047 | 4 251 | 9,3 |
| | dec | 7 840 | 307 | 592 | 427 | 424 | 775 | 1 051 | 4 264 | 9,4 |
| | jan | 7 845 | 243 | 533 | 508 | 429 | 742 | 1 096 | 4 294 | 9,4 |
| | feb | 7 805 | 309 | 451 | 513 | 445 | 744 | 1 045 | 4 298 | 9,4 |
| 2026 | mar | 7 866 | 312 | 475 | 481 | 483 | 739 | 1 056 | 4 320 | 9,4 |
| | apr, prel. | 7 783 | 250 | 492 | 423 | 516 | 719 | 1 084 | 4 299 | 9,5 |
| Förändring mellan mar 2026 och... | | | | | | | | | | |
| 2026 | feb | 61 | 3 | 24 | -32 | 38 | -5 | 11 | 22 | 0,0 |
| 2025 | mar | -11 | -14 | -102 | -74 | 11 | -62 | 17 | 213 | 0,3 |
| 2024 | mar | 283 | 22 | -28 | 28 | 17 | -18 | 30 | 232 | 0,1 |

¹ Inkl ersättning enligt LMA.

Tabell 5 A Antal hushåll med ekonomiskt bistånd¹ fördelade efter stadsdelsförvaltning

| | | Stadsdelsförvaltning / enhet | | | | | | | | | | | | | | |
|--|------------|------------------------------|------------------------|------------|------------------|--------------------------|----------------|------------------------------|----------------|------------|----------------------|-----------------|---------------------|----------------------|---------------------|--------------|
| År | Månad | Järva | Hässelby- Vällingby | Bromma | Kungs- holmen | Norra innerstad en | Söder- malm | Enskede- Årsta- Vantör | Skarp- näck | Farsta | Hägersten- Älvsjö | Skär- holmen | Område hemlöshet | Dödsbo- sektionen | Område nyanlända | Summa |
| | | 2024 | mar | 1 714 | 823 | 336 | 163 | 305 | 411 | 918 | 324 | 612 | 704 | 538 | 442 | 27 |
| | apr | 1 718 | 810 | 330 | 169 | 302 | 410 | 914 | 338 | 610 | 706 | 516 | 425 | 27 | 268 | 7 543 |
| | maj | 1 704 | 803 | 329 | 157 | 277 | 418 | 899 | 338 | 598 | 698 | 511 | 433 | 22 | 256 | 7 443 |
| | jun | 1 718 | 809 | 324 | 158 | 278 | 424 | 896 | 330 | 602 | 698 | 510 | 388 | 24 | 258 | 7 417 |
| | jul | 1 742 | 795 | 336 | 174 | 280 | 413 | 887 | 328 | 590 | 692 | 505 | 400 | 28 | 243 | 7 413 |
| | aug | 1 742 | 834 | 332 | 161 | 282 | 421 | 903 | 324 | 607 | 723 | 507 | 396 | 19 | 280 | 7 531 |
| | sep | 1 736 | 811 | 339 | 153 | 268 | 422 | 900 | 352 | 618 | 728 | 514 | 399 | 22 | 309 | 7 571 |
| | okt | 1 717 | 845 | 337 | 164 | 280 | 429 | 903 | 360 | 642 | 720 | 507 | 408 | 24 | 318 | 7 654 |
| | nov | 1 713 | 850 | 333 | 161 | 282 | 433 | 909 | 356 | 629 | 730 | 528 | 412 | 20 | 345 | 7 701 |
| | dec | 1 726 | 853 | 332 | 166 | 285 | 435 | 906 | 353 | 634 | 721 | 528 | 409 | 19 | 370 | 7 737 |
| | jan | 1 715 | 859 | 327 | 162 | 286 | 429 | 932 | 353 | 633 | 706 | 557 | 438 | 20 | 372 | 7 789 |
| | feb | 1 705 | 862 | 337 | 169 | 290 | 449 | 926 | 350 | 656 | 729 | 577 | 433 | 21 | 360 | 7 864 |
| 2025 | mar | 1 698 | 870 | 333 | 184 | 283 | 444 | 922 | 366 | 665 | 713 | 597 | 426 | 27 | 349 | 7 877 |
| | apr | 1 696 | 893 | 324 | 178 | 271 | 429 | 948 | 356 | 654 | 716 | 588 | 406 | 20 | 334 | 7 813 |
| | maj | 1 660 | 867 | 312 | 174 | 282 | 424 | 924 | 339 | 630 | 719 | 593 | 423 | 18 | 308 | 7 673 |
| | jun | 1 667 | 896 | 314 | 172 | 289 | 422 | 928 | 348 | 646 | 729 | 582 | 430 | 21 | 281 | 7 725 |
| | jul | 1 663 | 881 | 294 | 174 | 284 | 415 | 903 | 348 | 652 | 723 | 570 | 428 | 17 | 243 | 7 595 |
| | aug | 1 669 | 873 | 305 | 172 | 293 | 419 | 929 | 346 | 655 | 730 | 605 | 436 | 19 | 236 | 7 687 |
| | sep | 1 677 | 889 | 313 | 172 | 293 | 402 | 912 | 356 | 650 | 722 | 596 | 440 | 18 | 230 | 7 670 |
| | okt | 1 671 | 910 | 317 | 184 | 291 | 407 | 937 | 355 | 651 | 710 | 604 | 448 | 24 | 221 | 7 730 |
| | nov | 1 707 | 907 | 333 | 185 | 286 | 428 | 916 | 381 | 653 | 734 | 611 | 444 | 24 | 218 | 7 827 |
| | dec | 1 706 | 897 | 338 | 195 | 287 | 419 | 924 | 375 | 665 | 736 | 620 | 457 | 20 | 201 | 7 840 |
| | jan | 1 720 | 890 | 342 | 187 | 280 | 426 | 935 | 372 | 669 | 739 | 632 | 451 | 12 | 190 | 7 845 |
| | feb | 1 702 | 881 | 347 | 178 | 284 | 428 | 923 | 372 | 686 | 736 | 630 | 435 | 8 | 195 | 7 805 |
| 2026 | mar | 1 705 | 886 | 341 | 171 | 292 | 430 | 943 | 381 | 686 | 734 | 631 | 453 | 24 | 189 | 7 866 |
| | apr, prel. | 1 687 | 888 | 332 | 177 | 276 | 436 | 949 | 376 | 677 | 743 | 610 | 426 | 18 | 188 | 7 783 |
| Förändring mellan mar 2026 och... | | | | | | | | | | | | | | | | |
| 2026 | feb | 3 | 5 | -6 | -7 | 8 | 2 | 20 | 9 | 0 | -2 | 1 | 18 | 16 | -6 | 61 |
| 2025 | mar | 7 | 16 | 8 | -13 | 9 | -14 | 21 | 15 | 21 | 21 | 34 | 27 | -3 | -160 | -11 |
| 2024 | mar | -9 | 63 | 5 | 8 | -13 | 19 | 25 | 57 | 74 | 30 | 93 | 11 | -3 | -77 | 283 |

¹ Inkl ersättning enligt LMA.

Tabell 5 B Summa ekonomiskt bistånd¹, tkr, fördelade efter stadsdelsförvaltning

| | | Stadsdelsförvaltning / enhet | | | | | | | | | | | | | | |
|--|------------|------------------------------|------------------------|--------------|------------------|--------------------------|----------------|------------------------------|----------------|--------------|----------------------|-----------------|---------------------|----------------------|---------------------|---------------|
| År | Månad | Järva | Hässelby- Vällingby | Bromma | Kungs- holmen | Norra innerstad en | Söder- malm | Enskede- Årsta- Vantör | Skarp- näck | Farsta | Hägersten- Älvsjö | Skär- holmen | Område hemlöshet | Dödsbo- sektionen | Område nyanlända | Summa |
| | | 2024 | mar | 20 338 | 9 056 | 3 690 | 1 812 | 3 446 | 4 443 | 11 046 | 3 649 | 7 088 | 8 079 | 5 970 | 4 192 | 362 |
| | apr | 21 158 | 9 490 | 3 923 | 1 865 | 3 393 | 4 531 | 10 890 | 3 784 | 6 669 | 8 330 | 5 772 | 3 891 | 344 | 1 910 | 85 949 |
| | maj | 20 044 | 9 108 | 3 692 | 1 895 | 3 013 | 4 468 | 10 651 | 3 618 | 6 576 | 7 793 | 5 635 | 4 308 | 278 | 1 664 | 82 743 |
| | jun | 21 370 | 9 563 | 4 018 | 1 809 | 3 111 | 4 607 | 11 121 | 3 736 | 7 208 | 8 424 | 5 945 | 3 727 | 294 | 2 282 | 87 216 |
| | jul | 20 713 | 9 088 | 3 998 | 1 721 | 3 041 | 4 433 | 10 495 | 3 673 | 6 812 | 8 080 | 5 705 | 4 014 | 348 | 1 680 | 83 803 |
| | aug | 21 351 | 9 944 | 4 114 | 1 674 | 3 012 | 4 704 | 11 123 | 3 702 | 7 039 | 8 604 | 5 597 | 4 354 | 191 | 2 174 | 87 584 |
| | sep | 21 325 | 9 226 | 4 084 | 1 721 | 2 956 | 4 570 | 11 046 | 3 818 | 7 232 | 8 871 | 5 654 | 3 822 | 246 | 2 525 | 87 097 |
| | okt | 21 028 | 9 619 | 4 263 | 1 709 | 3 124 | 4 651 | 10 757 | 3 993 | 7 494 | 8 612 | 5 641 | 3 859 | 342 | 2 587 | 87 678 |
| | nov | 20 653 | 9 930 | 4 051 | 1 691 | 3 185 | 4 652 | 10 645 | 3 782 | 7 408 | 8 558 | 5 985 | 4 101 | 267 | 2 659 | 87 568 |
| | dec | 20 823 | 10 080 | 3 770 | 1 824 | 3 314 | 4 597 | 10 920 | 4 140 | 7 524 | 8 442 | 5 987 | 4 167 | 243 | 2 913 | 88 744 |
| | jan | 21 429 | 10 558 | 3 880 | 1 820 | 3 386 | 4 681 | 11 256 | 4 138 | 7 867 | 8 438 | 6 655 | 4 236 | 236 | 3 241 | 91 820 |
| | feb | 20 986 | 10 732 | 3 954 | 1 862 | 3 246 | 4 651 | 10 971 | 4 247 | 7 934 | 8 882 | 6 897 | 4 345 | 307 | 2 890 | 91 904 |
| 2025 | mar | 21 242 | 10 475 | 3 918 | 2 011 | 3 229 | 4 911 | 11 259 | 4 477 | 8 291 | 8 447 | 7 363 | 4 183 | 409 | 2 811 | 93 028 |
| | apr | 21 408 | 11 323 | 3 918 | 1 973 | 3 155 | 4 805 | 11 956 | 4 185 | 7 903 | 8 523 | 7 054 | 3 729 | 283 | 2 580 | 92 794 |
| | maj | 20 435 | 10 419 | 3 635 | 1 790 | 3 015 | 4 591 | 11 171 | 3 986 | 7 536 | 8 364 | 7 073 | 4 169 | 219 | 2 238 | 88 641 |
| | jun | 20 794 | 10 950 | 3 824 | 1 895 | 3 333 | 4 693 | 11 298 | 4 144 | 7 747 | 8 455 | 7 093 | 4 730 | 277 | 1 845 | 91 079 |
| | jul | 20 142 | 10 658 | 3 438 | 1 963 | 3 088 | 4 384 | 11 162 | 4 111 | 7 920 | 8 671 | 7 057 | 4 144 | 287 | 1 416 | 88 441 |
| | aug | 20 700 | 10 835 | 3 592 | 2 052 | 3 318 | 4 574 | 11 365 | 4 013 | 8 090 | 8 952 | 7 464 | 4 562 | 202 | 1 336 | 91 055 |
| | sep | 20 754 | 10 764 | 3 562 | 1 946 | 3 226 | 4 492 | 11 204 | 4 029 | 7 742 | 8 499 | 7 203 | 4 690 | 257 | 1 168 | 89 537 |
| | okt | 20 624 | 10 940 | 3 620 | 1 975 | 3 228 | 4 545 | 11 401 | 4 013 | 7 862 | 8 278 | 7 252 | 4 516 | 383 | 1 220 | 89 856 |
| | nov | 20 738 | 10 651 | 3 790 | 2 036 | 3 171 | 4 760 | 10 827 | 4 253 | 7 625 | 8 513 | 7 241 | 4 047 | 327 | 1 235 | 89 215 |
| | dec | 20 807 | 10 602 | 3 570 | 2 259 | 3 232 | 4 650 | 10 805 | 4 303 | 7 783 | 8 581 | 7 659 | 4 941 | 280 | 1 104 | 90 577 |
| | jan | 21 115 | 10 643 | 3 843 | 2 171 | 3 118 | 4 722 | 11 188 | 4 384 | 7 686 | 8 732 | 7 648 | 4 590 | 128 | 1 148 | 91 114 |
| | feb | 20 642 | 10 334 | 3 761 | 2 110 | 3 196 | 4 744 | 10 869 | 4 298 | 8 029 | 8 544 | 7 331 | 3 860 | 121 | 1 103 | 88 941 |
| 2026 | mar | 21 301 | 10 462 | 3 635 | 1 983 | 3 366 | 4 820 | 11 097 | 4 476 | 8 056 | 8 354 | 7 759 | 4 819 | 338 | 1 044 | 91 510 |
| | apr, prel. | 20 987 | 10 290 | 3 903 | 2 099 | 3 019 | 5 114 | 11 278 | 4 436 | 7 992 | 8 388 | 7 457 | 3 920 | 268 | 1 162 | 90 314 |
| Förändring mellan mar 2026 och... | | | | | | | | | | | | | | | | |
| 2026 | feb | 659 | 129 | -126 | -126 | 170 | 76 | 228 | 178 | 27 | -190 | 428 | 959 | 217 | -59 | 2 569 |
| 2025 | mar | 59 | -13 | -283 | -28 | 136 | -90 | -162 | -1 | -235 | -93 | 396 | 636 | -71 | -1 767 | -1 518 |
| 2024 | mar | 963 | 1 406 | -55 | 171 | -81 | 377 | 51 | 827 | 969 | 275 | 1 789 | 627 | -24 | -769 | 6 527 |

¹ Inkl ersättning enligt LMA.

Tabell 5 C Ekonomiskt bistånd¹ per hushåll, kr, fördelade efter stadsdelsförvaltning

| | | Stadsdelsförvaltning / enhet | | | | | | | | | | | | | | |
|--|-------------------|------------------------------|------------------------|---------------|------------------|--------------------------|----------------|------------------------------|----------------|---------------|----------------------|-----------------|---------------------|----------------------|---------------------|---------------|
| År | Månad | Järva | Hässelby- Vällingby | Bromma | Kungs- holmen | Norra innerstad en | Söder- malm | Enskede- Årsta- Vantör | Skarp- näck | Farsta | Hägersten- Älvsjö | Skär- holmen | Område hemlöshet | Dödsbo- sektionen | Område nyanlända | Summa |
| | | 2024 | mar | 11 866 | 11 004 | 10 983 | 11 117 | 11 299 | 10 811 | 12 032 | 11 263 | 11 581 | 11 475 | 11 096 | 9 484 | 13 394 |
| | apr | 12 315 | 11 716 | 11 888 | 11 035 | 11 235 | 11 052 | 11 914 | 11 194 | 10 933 | 11 798 | 11 186 | 9 156 | 12 736 | 7 128 | 11 395 |
| | maj | 11 763 | 11 342 | 11 223 | 12 069 | 10 877 | 10 690 | 11 848 | 10 704 | 10 996 | 11 164 | 11 027 | 9 950 | 12 639 | 6 500 | 11 117 |
| | jun | 12 439 | 11 820 | 12 402 | 11 449 | 11 191 | 10 866 | 12 412 | 11 322 | 11 974 | 12 069 | 11 658 | 9 605 | 12 238 | 8 845 | 11 759 |
| | jul | 11 890 | 11 432 | 11 899 | 9 888 | 10 861 | 10 734 | 11 832 | 11 197 | 11 546 | 11 677 | 11 298 | 10 034 | 12 441 | 6 915 | 11 305 |
| | aug | 12 257 | 11 923 | 12 392 | 10 396 | 10 679 | 11 175 | 12 318 | 11 427 | 11 596 | 11 901 | 11 040 | 10 994 | 10 069 | 7 764 | 11 630 |
| | sep | 12 284 | 11 376 | 12 048 | 11 246 | 11 032 | 10 830 | 12 274 | 10 846 | 11 703 | 12 186 | 10 999 | 9 578 | 11 195 | 8 170 | 11 504 |
| | okt | 12 247 | 11 383 | 12 650 | 10 420 | 11 157 | 10 841 | 11 912 | 11 093 | 11 673 | 11 961 | 11 126 | 9 458 | 14 236 | 8 134 | 11 455 |
| | nov | 12 056 | 11 682 | 12 164 | 10 505 | 11 295 | 10 744 | 11 711 | 10 623 | 11 777 | 11 723 | 11 336 | 9 954 | 13 354 | 7 709 | 11 371 |
| | dec | 12 064 | 11 817 | 11 357 | 10 986 | 11 628 | 10 567 | 12 053 | 11 727 | 11 868 | 11 709 | 11 340 | 10 187 | 12 791 | 7 873 | 11 470 |
| | jan | 12 495 | 12 291 | 11 864 | 11 234 | 11 840 | 10 911 | 12 077 | 11 722 | 12 428 | 11 952 | 11 947 | 9 671 | 11 820 | 8 712 | 11 788 |
| | feb | 12 308 | 12 450 | 11 732 | 11 015 | 11 192 | 10 359 | 11 848 | 12 135 | 12 095 | 12 184 | 11 954 | 10 034 | 14 601 | 8 028 | 11 687 |
| 2025 | mar | 12 510 | 12 041 | 11 766 | 10 931 | 11 411 | 11 060 | 12 212 | 12 234 | 12 468 | 11 848 | 12 333 | 9 820 | 15 132 | 8 054 | 11 810 |
| | apr | 12 622 | 12 680 | 12 092 | 11 085 | 11 640 | 11 201 | 12 612 | 11 757 | 12 083 | 11 903 | 11 996 | 9 184 | 14 136 | 7 725 | 11 877 |
| | maj | 12 310 | 12 017 | 11 651 | 10 286 | 10 690 | 10 827 | 12 090 | 11 757 | 11 962 | 11 633 | 11 927 | 9 856 | 12 187 | 7 267 | 11 552 |
| | jun | 12 474 | 12 221 | 12 179 | 11 017 | 11 532 | 11 120 | 12 175 | 11 908 | 11 993 | 11 599 | 12 188 | 11 000 | 13 207 | 6 565 | 11 790 |
| | jul | 12 112 | 12 098 | 11 693 | 11 283 | 10 872 | 10 564 | 12 361 | 11 813 | 12 148 | 11 993 | 12 381 | 9 681 | 16 870 | 5 827 | 11 645 |
| | aug | 12 622 | 12 680 | 12 092 | 11 085 | 11 640 | 11 201 | 12 612 | 11 757 | 12 083 | 11 903 | 11 996 | 9 184 | 14 136 | 7 725 | 11 877 |
| | sep | 12 376 | 12 108 | 11 381 | 11 311 | 11 010 | 11 175 | 12 285 | 11 317 | 11 911 | 11 771 | 12 086 | 10 659 | 14 299 | 5 076 | 11 674 |
| | okt | 12 342 | 12 022 | 11 421 | 10 736 | 11 091 | 11 166 | 12 168 | 11 304 | 12 077 | 11 659 | 12 007 | 10 079 | 15 962 | 5 520 | 11 624 |
| | nov | 12 149 | 11 743 | 11 382 | 11 006 | 11 086 | 11 122 | 11 820 | 11 162 | 11 677 | 11 598 | 11 851 | 9 116 | 13 633 | 5 667 | 11 398 |
| | dec | 12 196 | 11 820 | 10 562 | 11 586 | 11 262 | 11 099 | 11 693 | 11 476 | 11 703 | 11 659 | 12 354 | 10 812 | 13 976 | 5 493 | 11 553 |
| | jan | 12 276 | 11 958 | 11 237 | 11 612 | 11 135 | 11 085 | 11 966 | 11 784 | 11 488 | 11 815 | 12 101 | 10 176 | 10 642 | 6 045 | 11 614 |
| | feb | 12 128 | 11 729 | 10 839 | 11 852 | 11 252 | 11 084 | 11 775 | 11 554 | 11 704 | 11 609 | 11 636 | 8 873 | 15 133 | 5 655 | 11 395 |
| 2026 | mar | 12 493 | 11 808 | 10 660 | 11 598 | 11 526 | 11 210 | 11 768 | 11 748 | 11 744 | 11 382 | 12 296 | 10 638 | 14 071 | 5 522 | 11 634 |
| | <i>apr, prel.</i> | <i>12 441</i> | <i>11 588</i> | <i>11 757</i> | <i>11 860</i> | <i>10 938</i> | <i>11 730</i> | <i>11 884</i> | <i>11 798</i> | <i>11 805</i> | <i>11 290</i> | <i>12 224</i> | <i>9 202</i> | <i>14 909</i> | <i>6 179</i> | <i>11 604</i> |
| Förändring mellan mar 2026 och... | | | | | | | | | | | | | | | | |
| 2026 | feb | 365 | 79 | -179 | -254 | 274 | 126 | -8 | 194 | 39 | -227 | 660 | 1 765 | -1 062 | -133 | 238 |
| 2025 | mar | -17 | -232 | -1 106 | 667 | 115 | 150 | -444 | -485 | -725 | -466 | -38 | 818 | -1 061 | -2 532 | -176 |
| 2024 | mar | 627 | 804 | -323 | 481 | 227 | 399 | -264 | 485 | 163 | -94 | 1 200 | 1 155 | 677 | -1 293 | 427 |

¹ Inkl ersättning enligt LMA.

Tabell 6 Vuxna biståndstagare med ekonomiskt bistånd¹ fördelade efter försörjningshindersgrupp

| År | Månad | Försörjningshindersgrupp | | | | | | | | | Summa |
|--|-------------------|--------------------------|---|---|------------------------|----------------------------|---------------------------|-----------------------------|----------------|---------------------|--------------|
| | | Arbetslös ² | Sjukskriven med läkarintyg ³ | Sjuk- eller aktivitetsersättning ⁴ | Pensionär ⁵ | Arbetshinder, sociala skäl | Vård av barn ⁶ | Arbetar deltid, ofrivilligt | Arbetar heltid | Övriga ⁷ | |
| 2024 | mar | 3 573 | 1 905 | 298 | 50 | 1 940 | 136 | 174 | 100 | 63 | 8 239 |
| | apr | 3 562 | 1 884 | 309 | 61 | 1 920 | 120 | 188 | 84 | 51 | 8 179 |
| | maj | 3 498 | 1 900 | 289 | 60 | 1 907 | 113 | 154 | 85 | 59 | 8 065 |
| | jun | 3 449 | 1 893 | 295 | 62 | 1 897 | 123 | 181 | 94 | 51 | 8 045 |
| | jul | 3 442 | 1 872 | 290 | 58 | 1 909 | 114 | 182 | 95 | 69 | 8 031 |
| | aug | 3 556 | 1 889 | 305 | 62 | 1 905 | 112 | 193 | 79 | 53 | 8 154 |
| | sep | 3 591 | 1 880 | 315 | 64 | 1 924 | 122 | 171 | 81 | 57 | 8 205 |
| | okt | 3 694 | 1 870 | 301 | 74 | 1 916 | 108 | 177 | 75 | 61 | 8 276 |
| | nov | 3 719 | 1 874 | 294 | 92 | 1 914 | 107 | 176 | 82 | 64 | 8 322 |
| | dec | 3 743 | 1 902 | 287 | 86 | 1 905 | 109 | 185 | 80 | 71 | 8 368 |
| | jan | 3 789 | 1 904 | 285 | 88 | 1 922 | 126 | 191 | 68 | 46 | 8 419 |
| | feb | 3 803 | 1 885 | 289 | 97 | 1 999 | 111 | 180 | 63 | 65 | 8 492 |
| 2025 | mar | 3 828 | 1 884 | 306 | 82 | 1 955 | 116 | 188 | 76 | 75 | 8 510 |
| | apr | 3 829 | 1 867 | 294 | 84 | 1 930 | 121 | 187 | 72 | 55 | 8 439 |
| | maj | 3 736 | 1 852 | 285 | 79 | 1 894 | 135 | 173 | 70 | 64 | 8 288 |
| | jun | 3 679 | 1 873 | 291 | 61 | 1 925 | 126 | 199 | 100 | 78 | 8 332 |
| | jul | 3 617 | 1 873 | 280 | 60 | 1 877 | 130 | 214 | 69 | 62 | 8 182 |
| | aug | 3 652 | 1 865 | 288 | 71 | 1 886 | 141 | 227 | 84 | 59 | 8 273 |
| | sep | 3 622 | 1 841 | 291 | 89 | 1 938 | 127 | 207 | 72 | 65 | 8 252 |
| | okt | 3 654 | 1 852 | 270 | 74 | 1 966 | 125 | 224 | 72 | 65 | 8 302 |
| | nov | 3 639 | 1 886 | 294 | 92 | 1 968 | 133 | 229 | 72 | 75 | 8 388 |
| | dec | 3 636 | 1 897 | 280 | 77 | 2 017 | 132 | 212 | 90 | 69 | 8 410 |
| | jan | 3 658 | 1 901 | 286 | 83 | 2 005 | 123 | 218 | 82 | 55 | 8 411 |
| | feb | 3 681 | 1 913 | 306 | 79 | 1 945 | 112 | 215 | 64 | 52 | 8 367 |
| 2026 | mar | 3 689 | 1 894 | 314 | 76 | 1 961 | 106 | 223 | 85 | 70 | 8 418 |
| | <i>apr, prel.</i> | 3 666 | 1 858 | 312 | 65 | 1 943 | 113 | 232 | 70 | 55 | 8 314 |
| Förändring mellan mar 2026 och... | | | | | | | | | | | |
| 2026 | feb | 8 | -19 | 8 | -3 | 16 | -6 | 8 | 21 | 18 | 51 |
| 2025 | mar | -139 | 10 | 8 | -6 | 6 | -10 | 35 | 9 | -5 | -92 |
| 2024 | mar | 116 | -11 | 16 | 26 | 21 | -30 | 49 | -15 | 7 | 179 |

¹ Inkl ersättning enligt LMA.

² **Arbetslös**: Kod 1 och 5 Arbetslös med otillr ersättn A-kassa/Alfa respektive från AF. Kod 2 och 3 utan ersättning - saknar eller i aktivitet. Kod 13 väntar ersättn A-kassa/Alfa. Kod 45, 43 och 41 Nyanländ som väntar eller har 25 - 100 % etableringsersättning. Kod 47 nyanländ ungdom i gymnasiet - ej ensamkommande.

³ **Sjukskriven med läkarintyg**: Kod 25, 7 och 6 Väntar på, har otillräcklig eller ingen sjukpenning. Kod 24 Indragen ersättn/utförsäkrad från FK

⁴ **Sjuk- eller aktivitetsersättning**: Kod 26 och 9 Väntar eller har otillräcklig aktivitetsers. Kod 42 Nyanländ m 0-24 % etableringsersättning

⁵ **Pensionär**: Kod 46 och 16 Väntar eller har otillräcklig/ingen pension/äldreförsörjningsstöd

⁶ **Vård av barn**: Kod 27 och 8 Väntar eller otillräcklig föräldrapenning. Kod 17 Sökt och väntar barnomsorg.

⁷ **Övriga**: Kod 19 fotboja. Kod 22 Utan försörjningshinder - har inkomst över norm. Kod 44 Ensamkommande ungdom. Kod 40 Utlänning med ersättning enligt LMA

Tabell 7 Antal avslutade¹ hushåll (som haft ekonomiskt bistånd² senaste utredningen) fördelade efter avslutsorsak

| År | Månad | Avslutsorsak | | | | | | | | | | | | |
|--|------------|---------------|----------------|--|--|---------------------------------|----------------------------|--------------------------------------|-------------------------|--------------|----------|---|--|---|
| | | Börjat arbeta | Börjat studera | Beviljats sjukers., tidsbegr. sjuk-/aktivitetsers. | Beviljats pension/äldre försörjningsstöd | Beviljat s A-kassa /Alfa/akt öd | Beviljats annan ersättning | Engångs ansökan, är självförsörjande | Flyttat från stadsdelen | Kriminalvård | Avliden | Område nyanlända Beviljats etablerings ersättning | Område nyanlända Årendansvar övergår till stadsdel | Område nyanlända Etableringsperiod avslutad |
| 2024 | mar | 81 | 13 | 21 | 7 | .. | 9 | 24 | 0 | 6 | 11 | .. | .. | 11 |
| | apr | 64 | 13 | 21 | 10 | 5 | 17 | 19 | 0 | .. | 15 | .. | .. | 10 |
| | maj | 68 | 16 | 24 | 13 | 7 | 7 | 50 | 0 | 6 | 25 | .. | .. | 9 |
| | jun | 85 | 7 | 23 | 18 | .. | 6 | 40 | 0 | .. | .. | 0 | 5 | .. |
| | jul | 59 | .. | 24 | 11 | .. | 10 | 38 | 0 | 6 | 5 | .. | 6 | 5 |
| | aug | 70 | 16 | 22 | 14 | 9 | 12 | 43 | 0 | 5 | .. | 0 | .. | 7 |
| | sep | 69 | 36 | 25 | 10 | 6 | 13 | 52 | 0 | 6 | .. | .. | .. | .. |
| | okt | 62 | 24 | 20 | 15 | 7 | 6 | 42 | 0 | .. | 9 | .. | 0 | .. |
| | nov | 54 | 27 | 28 | 14 | 11 | 13 | 36 | 0 | 9 | .. | .. | .. | 11 |
| | dec | 60 | 20 | 22 | 13 | 9 | 11 | 36 | 0 | 7 | 7 | .. | .. | .. |
| | jan | 64 | 18 | 31 | 24 | .. | 11 | 55 | 0 | .. | 17 | 0 | 11 | .. |
| | feb | 57 | 15 | 10 | 17 | .. | 7 | 32 | 0 | 6 | .. | .. | .. | 7 |
| 2025 | mar | 73 | 20 | 20 | 18 | 6 | 9 | 35 | 0 | 10 | 7 | .. | 8 | 5 |
| | apr | 61 | 14 | 20 | 14 | .. | 13 | 43 | 0 | 13 | 8 | .. | 8 | 6 |
| | maj | 64 | 14 | 13 | 16 | .. | 7 | 34 | 0 | 5 | 6 | .. | .. | 9 |
| | jun | 86 | 13 | 19 | 17 | 6 | 12 | 37 | 0 | 5 | 8 | 0 | .. | .. |
| | jul | 61 | 6 | 11 | 18 | .. | 7 | 51 | 0 | 8 | .. | 0 | .. | 5 |
| | aug | 70 | 19 | 12 | 16 | .. | 9 | 47 | 0 | .. | 12 | 0 | .. | .. |
| | sep | 76 | 42 | 18 | 8 | 9 | 14 | 48 | 0 | 8 | .. | .. | .. | .. |
| | okt | 76 | 24 | 20 | 20 | 6 | 12 | 41 | 0 | 6 | 8 | 0 | 0 | .. |
| | nov | 62 | 19 | 10 | 15 | 8 | 9 | 24 | 0 | 6 | 7 | .. | .. | .. |
| | dec | 56 | 12 | 6 | 11 | .. | .. | 26 | 0 | .. | .. | 0 | .. | 6 |
| | jan | 71 | 18 | 17 | 11 | 8 | 11 | 37 | 0 | 11 | 11 | 0 | 0 | .. |
| | feb | 66 | 13 | 14 | 9 | .. | 11 | 50 | 0 | 9 | 5 | 0 | 0 | .. |
| 2026 | mar | 74 | 12 | 14 | 16 | 12 | 10 | 37 | 0 | 5 | 9 | 0 | .. | .. |
| Förändring mellan mar 2026 och... | | | | | | | | | | | | | | |
| 2026 | feb | 8 | -1 | 0 | 7 | .. | -1 | -13 | 0 | -4 | 4 | 0 | .. | .. |
| 2025 | mar | 1 | -8 | -6 | -2 | 6 | 1 | 2 | 0 | -5 | 2 | .. | .. | .. |
| 2024 | mar | -7 | -1 | -7 | 9 | .. | 1 | 13 | 0 | -1 | -2 | .. | .. | .. |

Anm. Statistik som omfattar ett fåtal individer prickas av sekretess- och integritetsskäl. Det förekommer även att celler med fem eller fler personer prickas, för att det inte ska vara möjligt att bakvägsidentifiera via summorna.

¹ Som avslutade hushåll räknas endast de hushåll som haft bistånd någon gång under den utredning som avslutats. Observera att hushållet kan ha haft sitt senaste bistånd avslutsmånaden, månaden innan eller någon tidigare månad.

² Inkl ersättning enligt LMA.

Tabell 7 Antal avslutade¹ hushåll (som haft ekonomiskt bistånd² senaste utredningen) fördelade efter avslutsorsak, *forts.*

| År | Månad | Avslutsorsak | | | | | | | | | | Summa | |
|--|------------|----------------|-----------|----------------------|---|-----------------------|---------------------------|-----------------------------|-------------------------|--|-------------------|-----------|------------|
| | | Okänt + felkod | Avslag | Stadigvarande boende | EFH Överföring Stadsdel pga. övernattande umgänge med barn (även gravida) | Felaktig registrering | Flyttat till annan kommun | Flyttat till annan stadsdel | Flyttat till annat land | Kontakt avbruten, klient går ej att nå | Återtagen ansökan | | Övrigt |
| 2024 | mar | 31 | .. | 7 | 0 | .. | 27 | 36 | 6 | 20 | .. | 16 | 336 |
| | apr | 35 | .. | 5 | .. | 0 | 24 | 41 | .. | 25 | .. | 15 | 333 |
| | maj | 38 | .. | 8 | 0 | 0 | 29 | 38 | 5 | 16 | .. | 19 | 387 |
| | jun | 19 | .. | 12 | .. | .. | 22 | 31 | .. | 28 | 0 | 17 | 335 |
| | jul | 24 | .. | 6 | 0 | 0 | 27 | 46 | .. | 27 | .. | 17 | 324 |
| | aug | 38 | .. | .. | 0 | 0 | 22 | 33 | 6 | 29 | .. | 20 | 359 |
| | sep | 33 | .. | .. | .. | .. | 23 | 44 | 5 | 27 | 0 | 30 | 395 |
| | okt | 33 | 0 | .. | 0 | .. | 33 | 40 | 5 | 28 | .. | 23 | 361 |
| | nov | 26 | 0 | 7 | 0 | .. | 31 | 39 | .. | 26 | .. | 23 | 366 |
| | dec | 28 | .. | .. | 0 | 0 | 37 | 35 | .. | 23 | 0 | 27 | 349 |
| | jan | 25 | 0 | 5 | 0 | 0 | 37 | 52 | 6 | 24 | .. | 28 | 420 |
| | feb | 25 | 0 | 5 | 0 | 0 | 26 | 54 | .. | 21 | .. | 20 | 321 |
| 2025 | mar | 30 | .. | 5 | 0 | 0 | 33 | 50 | .. | 35 | 0 | 32 | 401 |
| | april | 20 | 0 | 9 | 0 | .. | 37 | 57 | 5 | 26 | 0 | 17 | 376 |
| | maj | 26 | .. | .. | .. | 0 | 33 | 63 | .. | 35 | .. | 19 | 362 |
| | jun | 22 | .. | 5 | 0 | 0 | 31 | 48 | 7 | 34 | .. | 29 | 391 |
| | jul | 25 | .. | .. | 0 | 0 | 27 | 46 | .. | 27 | .. | 29 | 339 |
| | aug | 28 | .. | 6 | 0 | 0 | 29 | 27 | 0 | 29 | .. | 25 | 343 |
| | sep | 21 | .. | 6 | 0 | .. | 29 | 32 | .. | 36 | .. | 27 | 395 |
| | okt | 24 | .. | 6 | 0 | 0 | 31 | 47 | .. | 28 | .. | 28 | 389 |
| | nov | 19 | 0 | .. | 0 | 0 | 25 | 36 | .. | 29 | .. | 19 | 302 |
| | dec | 16 | .. | 6 | 0 | 0 | 39 | 38 | .. | 19 | .. | 21 | 279 |
| | jan | 21 | 6 | 9 | 0 | 0 | 28 | 46 | .. | 32 | .. | 21 | 364 |
| | feb | 20 | .. | 6 | 0 | 0 | 18 | 39 | .. | 17 | .. | 12 | 302 |
| 2026 | mar | 11 | .. | .. | 0 | 0 | 26 | 42 | .. | 28 | .. | 27 | 337 |
| Förändring mellan mar 2026 och... | | | | | | | | | | | | | |
| 2026 | feb | -9 | .. | .. | 0 | 0 | 8 | 3 | .. | 11 | .. | 15 | 35 |
| 2025 | mar | -19 | .. | .. | 0 | 0 | -7 | -8 | .. | -7 | .. | -5 | -64 |
| 2024 | mar | -20 | .. | .. | 0 | .. | -1 | 6 | .. | 8 | .. | 11 | 1 |

Anm. Statistik som omfattar ett fåtal individer prickas av sekretess- och integritetsskäl. Det förekommer även att celler med fem eller fler personer prickas, för att det inte ska vara möjligt att bakvägsidentifiera via summorna.

1 Som avslutade hushåll räknas endast de hushåll som haft bistånd någon gång under den utredning som avslutats. Observera att hushållet kan ha haft sitt senaste bistånd avslutsmånaden, månaden innan eller någon tidigare månad.

2 Inkl ersättning enligt LMA.

VAD REDOVISAS

Det ekonomiska bistånd (inkl ersättning enligt LMA) som redovisas i denna rapportserie månadsvis är utbetalningar som registreras i modulen för Ekonomiskt bistånd i Sociala system.

Avseendemånad

Utbetalningarna redovisas för **den månad de avser**. Bistånd till räkningar avseende terapi, hotellkostnader mm kan påföras retroaktivt upp till en månad. Även en försenad utbetalning av upphåll för månaden innan påförs retroaktivt den månaden det avsåg. Av denna anledning görs det ordinarie statistikuttaget först en månad efter den redovisade månads slut.

I månadsrapporten redovisas också preliminära utbetalningar avseende den senaste aktuella månaden. Det preliminära statistikuttaget tas direkt den aktuella månaden avslutats. Dessa preliminära uppgifter läggs in kursiverade i alla tidsserier. De preliminära uppgifterna uppdateras vid det ordinarie statistikuttaget.

Bidragsformer

Det **ekonomiska biståndet** ges i form av försörjningsstöd och bistånd för livsföring i övrigt, SoL 4 kap 1 §. Biståndet ska garantera skälig levnadsnivå.

Riksnormen är en för riket gemensam schablon och innehåller de viktigaste budgetposterna för dagligvaror (livsmedel, kläder och skor, lek och fritid, förbrukningsvaror, hälsa och hygien samt dagstidning, TV-licens och telefon). Ekonomiskt bistånd redovisas brutto, dvs före eventuella makuleringar och återbetalningar.

Ersättning enligt lagen om mottagande av asylsökande m fl (LMA) utgår till ett fåtal hushåll per månad i staden. Ersättningen är lägre än riksnormen. Fr o m 1 juli 1994 har Migrationsverket ansvaret för utbetalning av ersättning enligt LMA till asylsökande, förutom de med särskilda beslut från Migrationsverket om rätt att vistas i landet trots att de ej är asylsökande/skyddssökande. Handläggningen av de senare sker på stadsdelsnämnder runt om i staden.

HUSHÅLL

Hushåll är den sammanfattande benämningen på ensamstående, familjer och andra hushållsammansättningar med ekonomisk gemenskap som får ekonomiskt bistånd. **Hushållen** som redovisas i rapporten **ingår i materialet endast en gång** oavsett om en ansökan gjorts en eller flera gånger för månaden. Förhållandet vid det första ansökningstillfället för månaden styr vilken stadsdelsförvaltning, hushållstyp, försörjningshinder mm som registreras. I statistiken väljs alltid kvinnan i ett par till registerledare (person 1). I samhörigheter med två kvinnor eller två män registreras alltid den äldsta som registerledare (person 1).

Biståndstagare

Varje enskild person i ett hushåll med ekonomiskt bistånd/ersättning enligt LMA benämns biståndstagare. Alla medlemmar i hushållet – barn och vuxna – räknas som biståndstagare om de omfattas av utbetalningen.

Försörjningshinder

Försörjningshinder anger den direkta anledningen till att de vuxna personerna i ett hushåll är aktuella för ekonomiskt bistånd. Handläggaren väljer det försörjningshinder som bäst beskriver den sökandes situation bland de av staden fördefinierade alternativen.

Avslutade

Avslutade är de hushåll som haft en utredning om ekonomiskt bistånd som avslutats i Sociala systemet. Hushåll som endast haft en öppen utredning utan beslut om ekonomiskt bistånd, de kanske endast fått avslagsbeslut, räknas inte här. Observera att de hushåll som avslutats en månad kan ha haft sitt senaste bistånd avslutsmånaden, månaden innan eller någon tidigare månad. Hushållen redovisas som avslutade den månaden avslutet sker. När hushållet avslutas registreras en avslutsorsak.

Mer information

En mer utförlig redovisning av ekonomiskt bistånd och ersättning enligt LMA månadsvis finns att hämta i stadens Beslutsstödsportal, Gemensamma mappar/Paraplyet/Individ och familjeomsorg/Ökonomiskt bistånd/Månadsstatistik Ekon. bistånd.

SYMBOLER OCH FÖRKORTNINGAR SOM ANVÄNDS I TABELLERN

- tkr Tusen kronor
- 0 Mindre än hälften av den använda enheten eller inget finns att redovisa
- .. Uppgift ej tillgänglig eller alltför osäker för att anges

STADSDELSOMRÅDENAS OMFATTNING OCH FOLKMÄNGD

| Stadsdels- förvaltning | Omfattar | Folkmängd 2025-12-31 | Därav Under 18 år Antal | % | Utrikes födda Antal | % |
|---------------------------|---|-------------------------|----------------------------------|------------|---------------------------|------------|
| 1 Järva | Stadsdelarna Akalla, Husby, Kista, Rinkeby i Kista distrikt, Bromsten, Flysta, Lunda, Solhem, Sundby, Tensta, och fg rest i Kista distrikt | 96 974 | 21 490 | 22% | 53 215 | 55% |
| 4 Hässelby-Vällingby | Hässelby och Vällingby distrikt | 76 401 | 16 942 | 22% | 28 033 | 37% |
| 6 Bromma | Bromma och Västerleds distrikt | 82 863 | 17 013 | 21% | 14 707 | 18% |
| 8 Kungsholmen | Kungsholms, S.t Görans och Essinge distrikt | 71 235 | 9 981 | 14% | 12 812 | 18% |
| 9 Norra innerstaden | Adolf Fredriks, Gustav Vasa, Sankt Matteus och Sankt Johannes distrikt samt redovisningsomr. Klara och Jakob i Stockholms domkyrkodistrikt. och basomr. Roslagstull i Engelbrekts distrikt. samt Domkyrko fg rest. Hedvig Eleonora och Oscars distrikt samt Engelbrekts distrikt. | 155 616 | 22 869 | 15% | 30 703 | 20% |
| 12 Södermalm | Maria, Högalids, Katarina och Sofia distrikt samt redovisningsomr. Storkyrkan i Domkyrkodistriktet | 129 966 | 19 188 | 15% | 20 891 | 16% |
| 14 Enskede-Årsta-Vantör | Enskede-Årsta och Vantörs distrikt samt stadsdelen Östberga i Brännkyrka distrikt och basomr. Blåsut i Skarpnäcks distrikt | 105 899 | 21 154 | 20% | 30 771 | 29% |
| 15 Skarpnäck | Skarpnäcks distrikt utom basomr. Blåsut | 46 520 | 9 150 | 20% | 9 258 | 20% |
| 18 Farsta | Farsta distrikt | 62 335 | 12 893 | 21% | 15 340 | 25% |
| 22 Hägersten-Älvsjö | Hägersten och Brännkyrka distrikt utom stadsdelen Östberga | 129 094 | 26 529 | 21% | 25 633 | 20% |
| 24 Skärholmen | Skärholmen distrikt | 38 683 | 8 241 | 21% | 20 838 | 54% |
| Hela staden | | 999 236 | 185 941 | 19% | 263 893 | 26% |