

# Statistik om Stockholm

Ekonomiskt bistånd  
Månadsrapport för  
maj 2026 och  
preliminära uppgifter  
för juni

## FÖRORD

För att belysa utvecklingen av ekonomiskt bistånd i Stockholms stad sammanställer Sweco varje månad statistik över biståndstagandet. En del av statistiken publiceras i denna rapport. Rapporten är främst tänkt att användas i arbetet på stadens olika förvaltningar, inte minst på stadsdelsförvaltningarna, men den vänder sig även till allmänheten.

Materialet som ligger till grund för statistiken är hämtad ur stadens Sociala system. I detta system sker registreringen vid handlägningsförfarandet av ekonomiskt bistånd på stadsdelsförvaltningarna.

Kontaktpersoner på Sweco är Cecilia Karlsson, tel. +46 72 451 18 47, och Astrid Gustafsson, tel. +46 70 508 92 82.

## INNEHÅLL

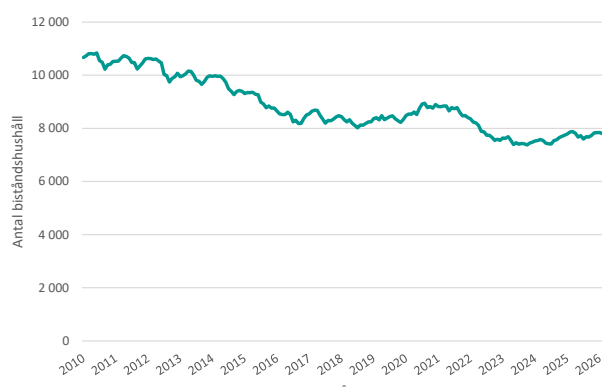
FÖRORD.....	1
INNEHÅLL.....	2
SAMMANFATTNING .....	3
DIAGRAM .....	4
Hela staden.....	4
Stadsdelsförvaltningarna .....	5
Område hemlöshet .....	9
Dödsbosektionen .....	9
Område nyanlända .....	9
TABELLBILAGA.....	10
VAD REDOVISAS.....	21
STADSDELSOMRÅDENAS OMFATTNING OCH FOLKMÄNGD .....	23

## SAMMANFATTNING

### Minskat antal biståndshushåll och lägre kostnad i maj 2026

7 750 hushåll fick 87,7 mnkr i ekonomiskt bistånd för maj månad. Det var 150 färre biståndshushåll jämfört med i april månad och en minskning av kostnaden med 5,3 procent eller 4,9 mnkr. Medelbidraget per hushåll minskade med 407 kr till 11 323 kr i maj. I ett 12-månadersperspektiv har antalet biståndshushåll ökat med 0,9 procent, summa bistånd minskat med 1,1 procent och medelbidraget minskat med 2 procent jämfört med maj 2025.

Antal hushåll med ekonomiskt bistånd per månad



I maj var 44 procent av de vuxna biståndstagarna arbetslösa. Det motsvarade 3 610 personer vilket var en minskning jämfört med föregående månad. Av de arbetslösa hade 63 procent ingen ersättning från a-kassa/alfa/aktivitetsstöd/etableringsersättning. Det är en något större andel jämfört föregående månad. Av de arbetslösa utgör de med försörjningshinder nyanlända i etablering 8 procent (motsvarande 290 personer), vilket är en oförändrad andel jämfört med föregående månad. I ett 12-månaders perspektiv är antalet arbetslösa biståndstagare 3 procent lägre än i maj 2025. Under samma period minskade antalet öppet arbetslösa i staden med 710 personer, vilket motsvarar en minskning på 3 procent (Arbetsförmedlingen).

1 880 personer hade bistånd på grund av att de var sjukskrivna med läkarintyg i maj, vilket var ett oförändrat antal jämfört med i april månad. 290 personer hade sjuk- eller aktivitetserättning, vilket är färre jämfört med föregående månad. Antalet personer med bistånd av sociala-/medicinska skäl var 1 950 personer, vilket var ett lägre antal jämfört med månaden innan.

De preliminära uppgifterna för ekonomiskt bistånd för juni indikerar en ökning av antalet biståndshushåll med 0,7 procent till 7 800 (prel. 7 690 uppräknat<sup>1</sup> med 1,5 procent) och en ökning av kostnaden med 4,3 procent till 91,5 mnkr (prel. 88,9 mnkr uppräknat med 2,9 procent) jämfört med månaden innan. De förevarande uppgifterna om preliminärt bistånd för juni indikerar ett medelbidrag på cirka 11 730 kronor.

Ekonomiskt bistånd <sup>2</sup>	2025		2026	
	Maj	April	April	Maj
Antal hushåll	7 673	7 893	7 893	7 745
Totalt tkr	88 641	92 583	92 583	87 697
Kr per hushåll	11 552	11 730	11 730	11 323

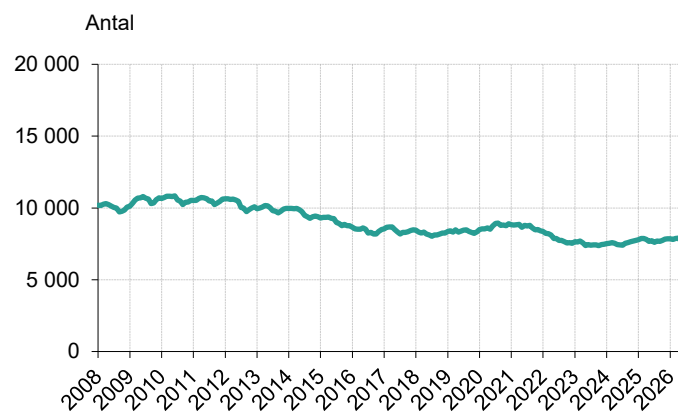
<sup>1</sup> De preliminära siffrorna uppräknas med den genomsnittliga procentuella skillnaden mellan preliminära och definitiva värden den senaste tertialen.

<sup>2</sup> Inkl. ersättning enligt LMA. Det förekommer att hushåll har både ekonomiskt bistånd och ersättning enl. LMA.

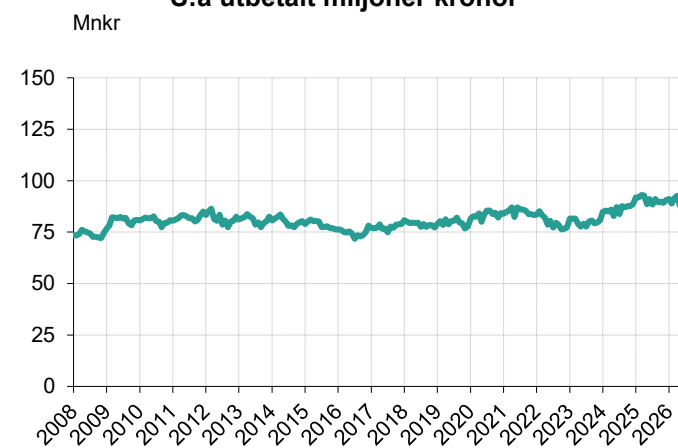
# HELA STADEN

## Ekonomiskt bistånd per månad

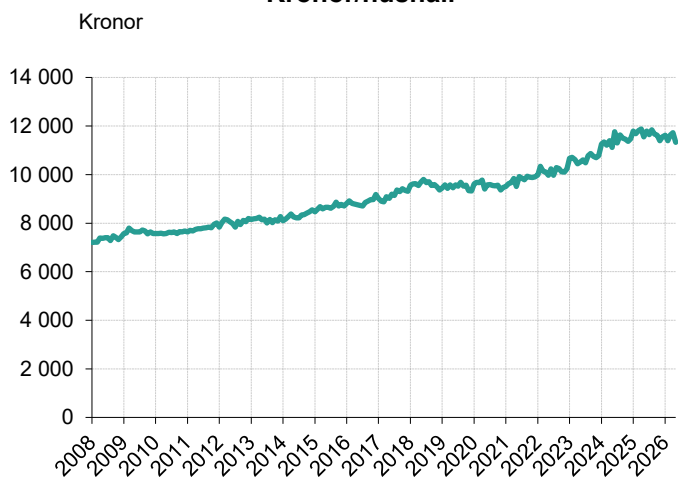
### Hushåll



### S:a utbetalt miljoner kronor



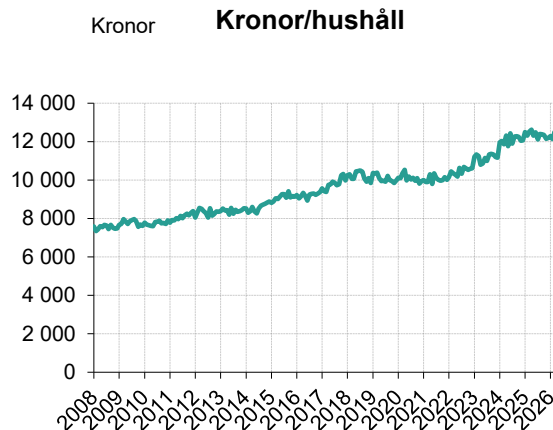
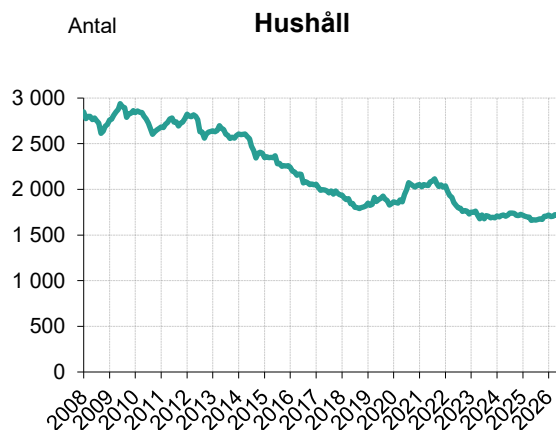
### Kronor/hushåll



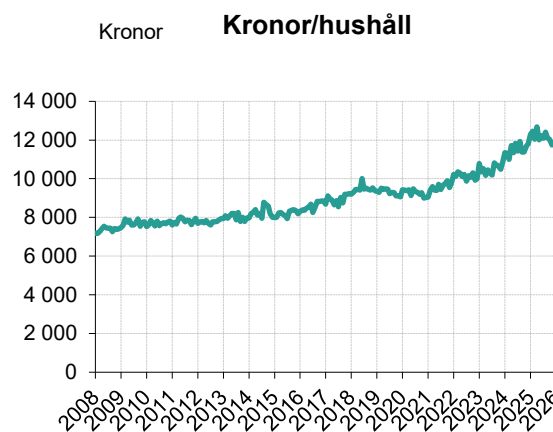
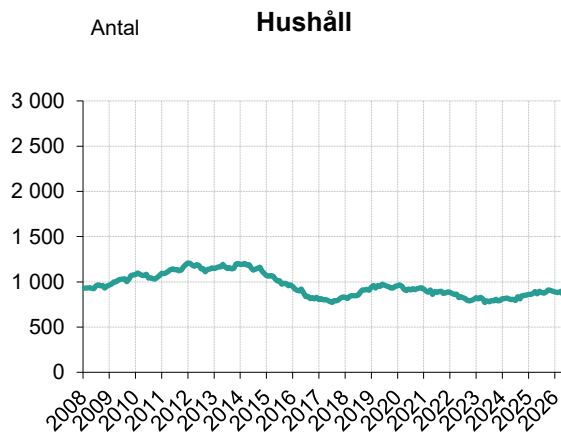
# STADSELSFÖRVALTNINGARNA

## Ekonomiskt bistånd per månad

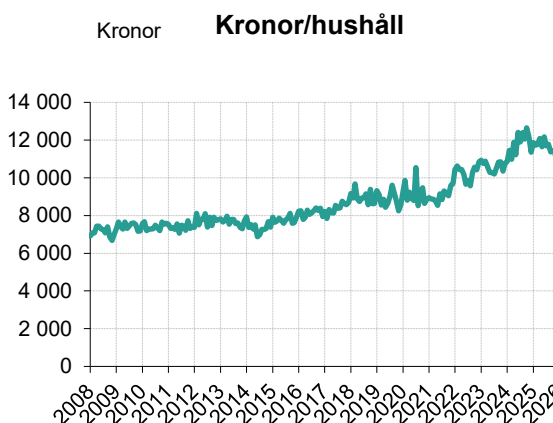
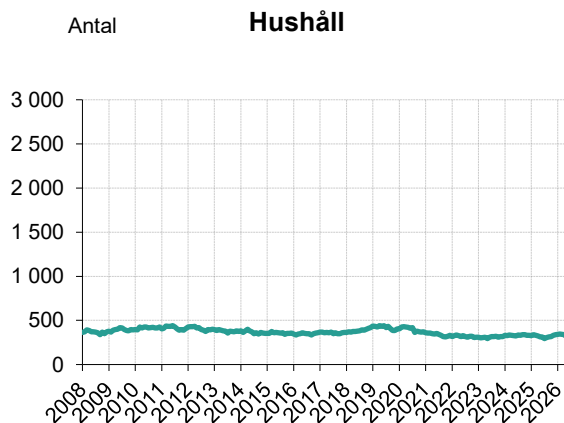
### Sdf 1 Järva



### Sdf 4 Hässelby-Vällingby



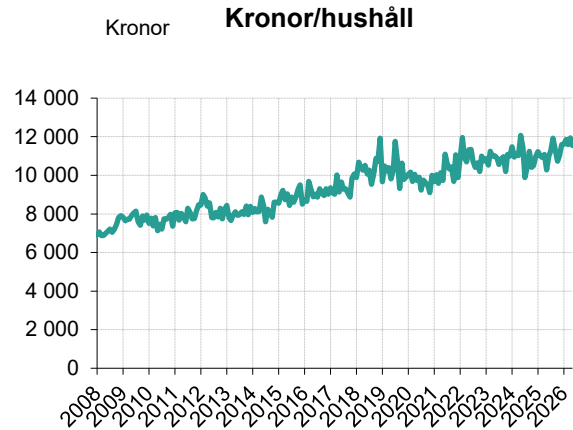
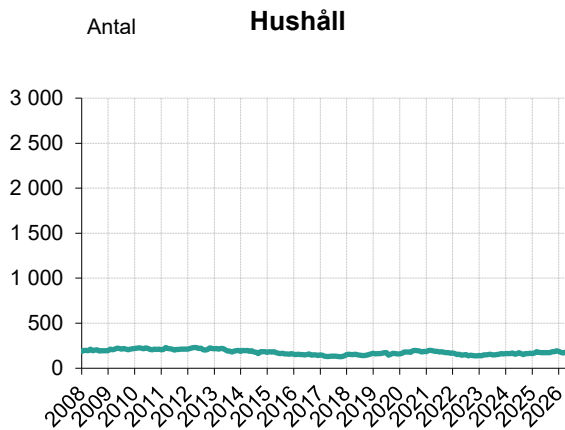
### Sdf 6 Bromma



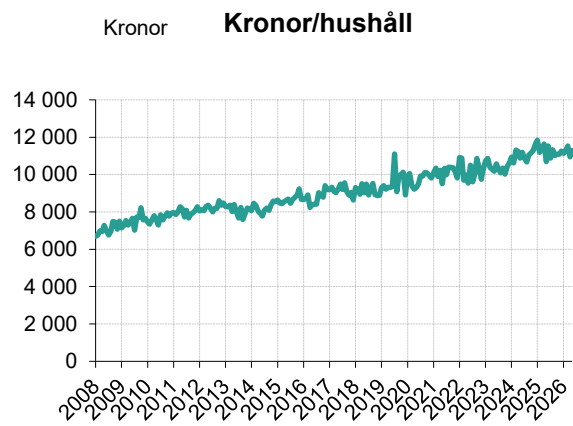
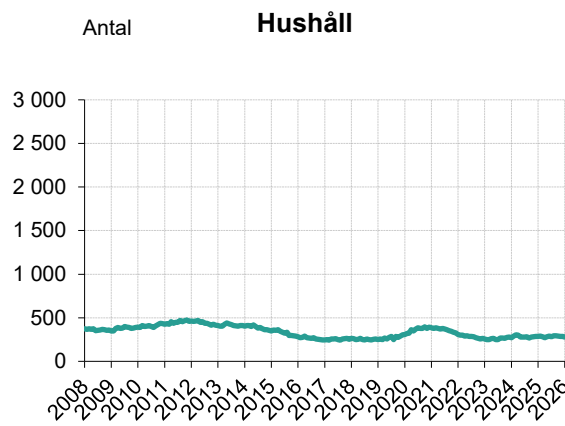
# STADSELSFÖRVALTNINGARNA

## Ekonomiskt bistånd per månad

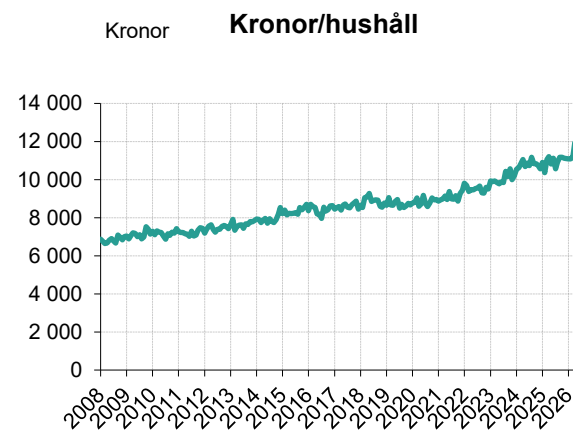
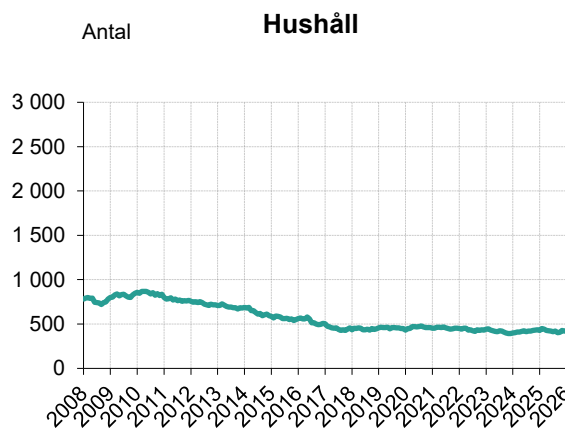
### Sdf 8 Kungsholmen



### Sdf 9 Norra innerstaden



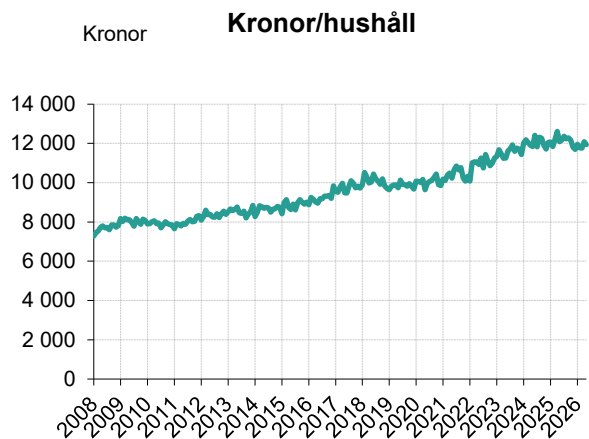
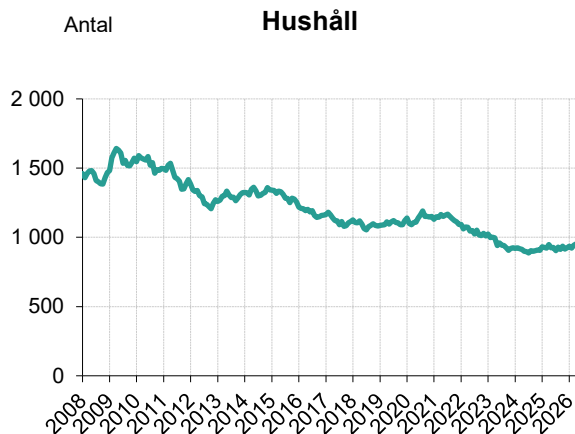
### Sdf 12 Södermalm



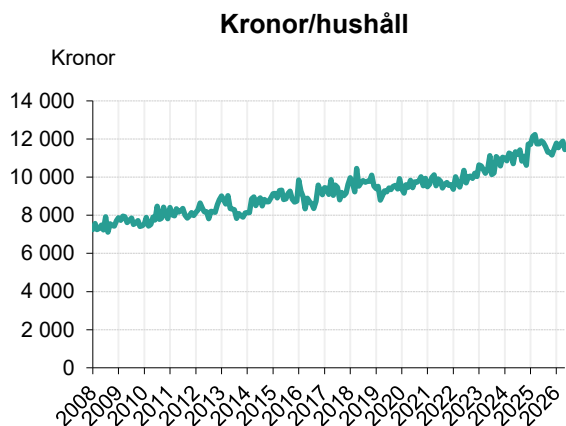
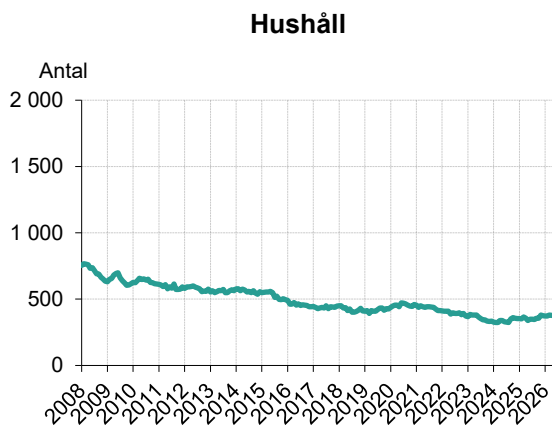
# STADSELSFÖRVALTNINGARNA

## Ekonomiskt bistånd per månad

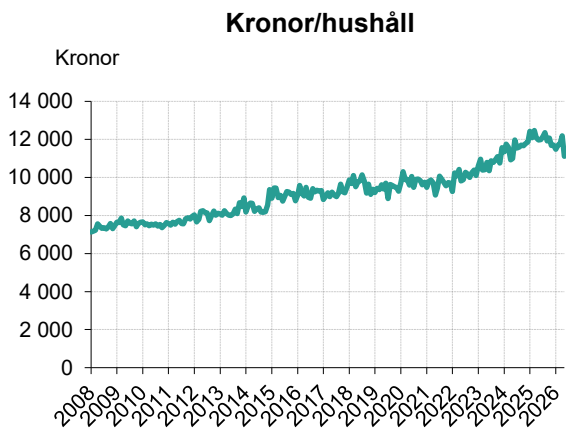
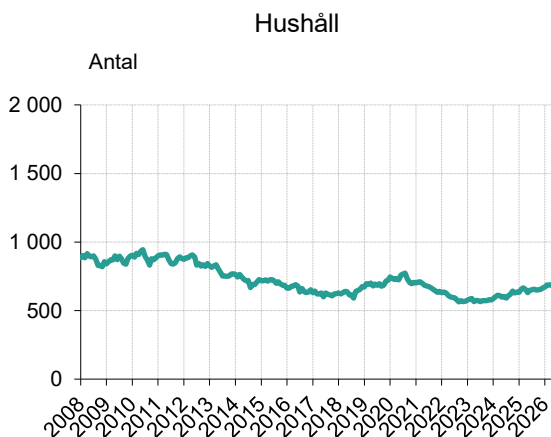
### Sdf 14 Enskede-Årsta-Vantör



### Sdf 15 Skarpnäck



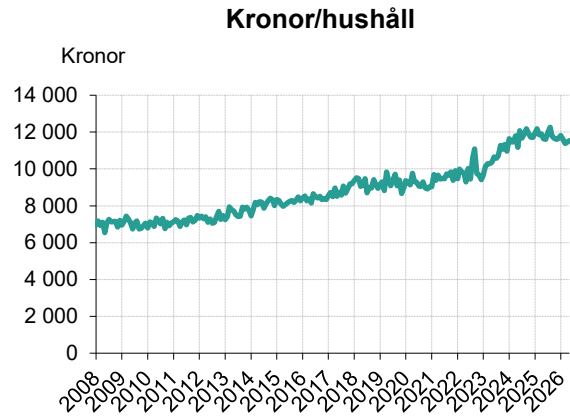
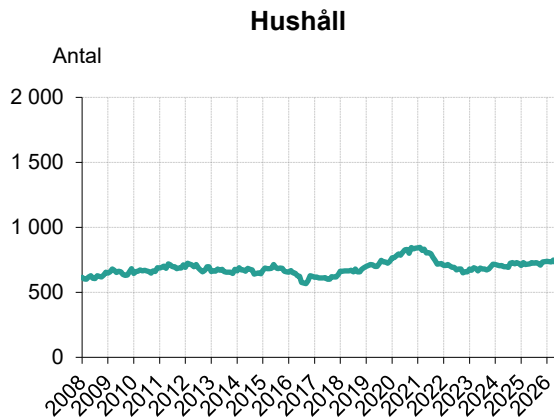
### Sdf 18 Farsta



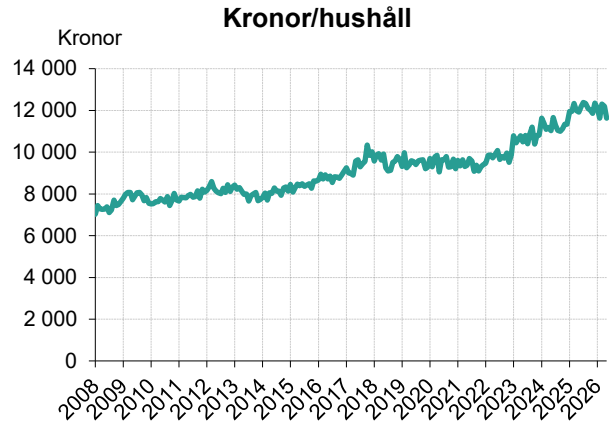
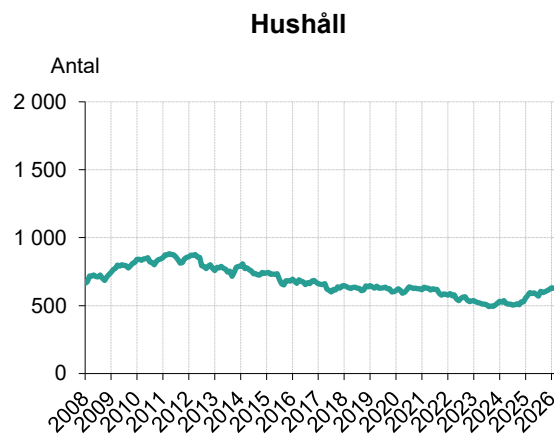
# STADSELSFÖRVALTNINGARNA

## Ekonomiskt bistånd per månad

### Sdf 22 Hägersten-Älvsjö



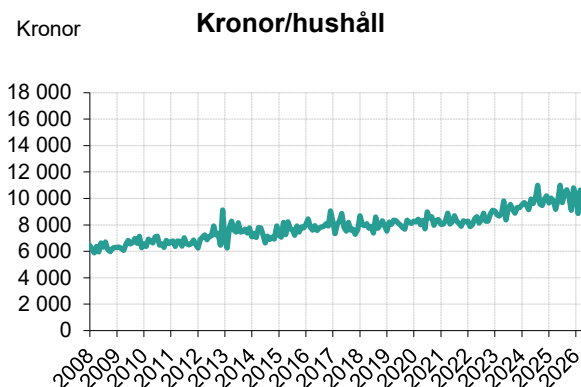
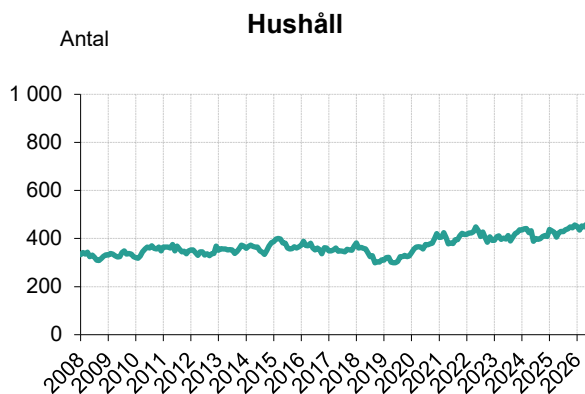
### Sdf 24 Skärholmen



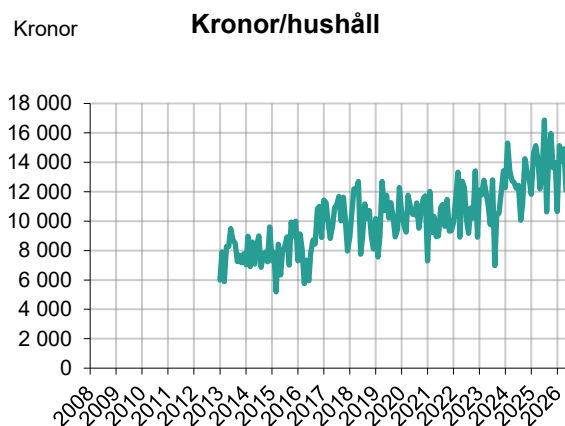
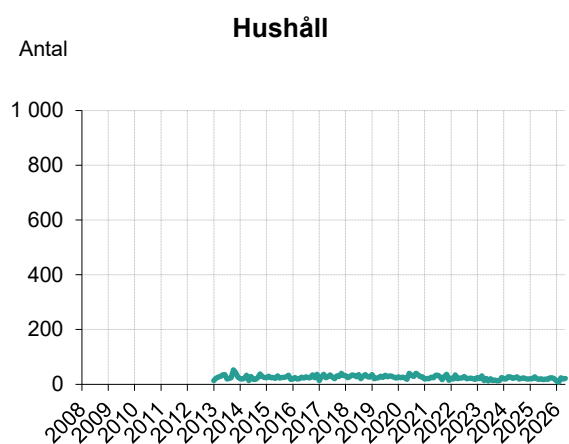
# SOCIALFÖRVALTNINGEN

## Ekonomiskt bistånd per månad

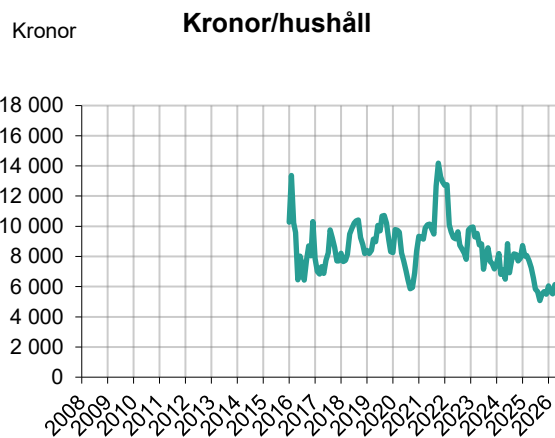
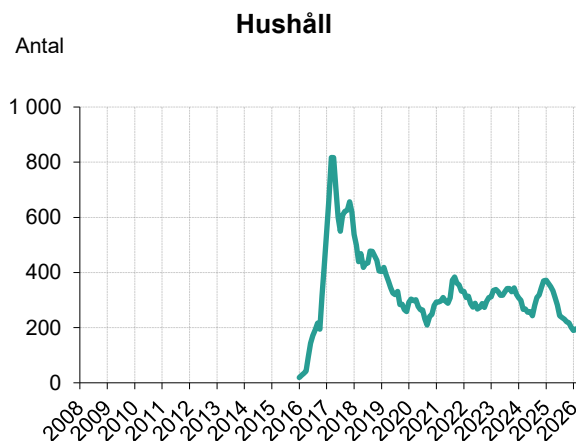
### Område hemlöshet



### Dödsbesektionen



### Område nyanlända



## TABELLBILAGA

### Hela staden

Tabell 1 Antal hushåll och kostnader för ekonomiskt bistånd .....	11
Tabell 2 Ekonomiskt bistånd fördelat efter försörjningsstöd och övrigt ekonomiskt bistånd .....	12
Tabell 3 Hushållsstorlek .....	13
Tabell 4 Biståndstid .....	14

### Stadsdelsförvaltningarna

Tabell 5 A Antal hushåll .....	15
Tabell 5 B Summa i tkr .....	16
Tabell 5 C Kronor per hushåll .....	17

### Hela staden

Tabell 6 Vuxna biståndstagare efter försörjningshindersgrupp .....	18
Tabell 7 Antal avslutade hushåll efter avslutsorsak .....	19

Tabell 1 Antal hushåll och kostnader för ekonomiskt bistånd<sup>1</sup>

År	Månad	Ekonomiskt bistånd <sup>1</sup>		Kronor/ hushåll	Därav
		Antal hushåll	Kostnad i tkr		Ersättning enligt LMA Kostnad i tkr
2024	maj	7 443	82 743	11 117	2
	jun	7 417	87 216	11 759	1
	jul	7 413	83 803	11 305	0
	aug	7 531	87 584	11 630	2
	sep	7 571	87 097	11 504	0
	okt	7 654	87 678	11 455	0
	nov	7 701	87 568	11 371	0
	dec	7 737	88 744	11 470	3
	jan	7 789	91 820	11 788	1
	feb	7 864	91 904	11 687	1
	mar	7 877	93 028	11 810	28
	apr	7 813	92 794	11 877	1
2025	maj	7 673	88 641	11 552	1
	jun	7 725	91 079	11 790	2
	jul	7 595	88 441	11 645	1
	aug	7 687	91 055	11 845	3
	sep	7 670	89 537	11 674	0
	okt	7 730	89 856	11 624	0
	nov	7 827	89 215	11 398	0
	dec	7 840	90 577	11 553	1
	jan	7 845	91 114	11 614	0
	feb	7 805	88 941	11 395	0
	mar	7 866	91 510	11 634	6
	apr	7 893	92 583	11 730	5
<b>2026</b>	<b>maj</b>	<b>7 745</b>	<b>87 697</b>	<b>11 323</b>	<b>5</b>
	<i>jun, prel.</i>	<i>7 688</i>	<i>88 937</i>	<i>11 568</i>	<i>0</i>
<b>Förändring mellan maj 2026 och...</b>					
2026	apr	-148	-4 886	-407	0
2025	maj	72	-944	-229	4
2024	maj	302	4 954	206	2

<sup>1</sup> Inkl ersättning enligt LMA.

Tabell 2

Ekonomiskt bistånd<sup>1</sup> fördelat efter försörjningsstöd (EGT) och övrigt ekonomiskt bistånd

År	Månad	Antal hushåll					Ekonomiskt bistånd, tkr					Kronor per hushåll				
		Summa "netto"	EGT Summa	Övrigt ekonomiskt bistånd			Summa	EGT Summa	Övrigt ekonomiskt bistånd			Summa "netto"	EGT Summa	Övrigt ekonomiskt bistånd		
				Summa	Därav				Summa	Därav				Summa	Därav	
					I komb med norm	Enbart				I komb med norm	Enbart				I komb med norm	Enbart
2024	maj	7 443	7 270	4 867	4 694	173	82 740	72 630	10 110	8 929	1 181	11 117	9 990	2 077	1 902	6 824
	jun	7 417	7 257	4 915	4 755	160	87 216	76 772	10 444	9 267	1 177	11 759	10 579	2 125	1 949	7 358
	jul	7 413	7 238	4 806	4 631	175	83 803	73 767	10 035	8 875	1 160	11 305	10 192	2 088	1 916	6 630
	aug	7 531	7 396	4 733	4 598	135	87 583	78 435	9 148	8 244	904	11 630	10 605	1 933	1 793	6 697
	sep	7 571	7 400	4 834	4 663	171	87 096	77 518	9 579	8 549	1 030	11 504	10 475	1 981	1 833	6 020
	okt	7 654	7 481	5 009	4 836	173	87 678	77 255	10 424	9 087	1 336	11 455	10 327	2 081	1 879	7 725
	nov	7 701	7 552	4 991	4 842	149	87 568	77 742	9 826	8 875	951	11 371	10 294	1 969	1 833	6 383
	dec	7 737	7 563	4 970	4 796	174	88 741	78 939	9 802	8 452	1 350	11 470	10 438	1 972	1 762	7 757
	jan	7 789	7 659	4 902	4 772	130	91 819	82 754	9 065	8 003	1 063	11 788	10 805	1 849	1 677	8 176
	feb	7 864	7 701	5 031	4 868	163	91 903	82 937	8 966	7 751	1 214	11 687	10 770	1 782	1 592	7 449
	mar	7 877	7 735	5 131	4 989	142	93 000	83 670	9 330	8 015	1 315	11 807	10 817	1 818	1 606	9 263
	apr	7 813	7 685	5 089	4 961	128	92 793	84 192	8 602	7 775	827	11 877	10 955	1 690	1 567	6 458
2025	maj	7 673	7 533	5 010	4 870	140	88 640	79 850	8 791	7 785	1 006	11 552	10 600	1 755	1 599	7 184
	jun	7 725	7 556	5 086	4 917	169	91 077	81 368	9 710	8 607	1 102	11 790	10 769	1 909	1 751	6 521
	jul	7 595	7 443	4 890	4 738	152	88 440	80 119	8 321	7 252	1 069	11 645	10 764	1 702	1 531	7 035
	aug	7 686	7 539	4 876	4 729	147	91 052	82 759	8 293	7 276	1 017	11 847	10 977	1 701	1 539	6 919
	sep	7 670	7 515	4 814	4 659	155	89 537	81 391	8 146	7 285	861	11 674	10 830	1 692	1 564	5 554
	okt	7 730	7 575	5 015	4 860	155	89 856	80 641	9 215	8 046	1 169	11 624	10 646	1 837	1 655	7 542
	nov	7 827	7 686	4 988	4 847	141	89 215	80 655	8 560	7 565	995	11 398	10 494	1 716	1 561	7 059
	dec	7 840	7 691	5 102	4 953	149	90 575	81 232	9 343	8 350	993	11 553	10 562	1 831	1 686	6 664
	jan	7 845	7 714	4 976	4 845	131	91 114	83 070	8 045	7 230	815	11 614	10 769	1 617	1 492	6 219
	feb	7 805	7 684	5 114	4 993	121	88 941	80 490	8 451	7 583	868	11 395	10 475	1 652	1 519	7 173
	mar	7 866	7 710	5 184	5 028	156	91 504	82 716	8 788	7 624	1 164	11 633	10 728	1 695	1 516	7 463
	apr	7 892	7 734	5 212	5 054	158	92 578	83 722	8 856	7 677	1 179	11 731	10 825	1 699	1 519	7 464
<b>2026</b>	<b>maj</b>	<b>7 744</b>	<b>7 579</b>	<b>5 095</b>	<b>4 930</b>	<b>165</b>	<b>87 692</b>	<b>79 286</b>	<b>8 406</b>	<b>7 125</b>	<b>1 281</b>	<b>11 324</b>	<b>10 461</b>	<b>1 650</b>	<b>1 445</b>	<b>7 763</b>
	<i>jun, prel.</i>	<i>7 688</i>	<i>7 549</i>	<i>5 150</i>	<i>5 011</i>	<i>139</i>	<i>88 937</i>	<i>80 466</i>	<i>8 470</i>	<i>7 570</i>	<i>900</i>	<i>11 568</i>	<i>10 659</i>	<i>1 645</i>	<i>1 511</i>	<i>6 477</i>
<b>Förändring mellan maj 2026 och...</b>																
2026	apr	-148	-155	-117	-124	7	-4 887	-4 436	-451	-552	102	-407	-364	-49	-74	300
2025	maj	71	46	85	60	25	-949	-564	-385	-660	275	-228	-139	-105	-153	579
2024	maj	301	309	228	236	-8	4 951	6 655	-1 704	-1 804	100	207	471	-427	-457	939

Anm. EGT = kod 1-3.

<sup>1</sup> Exkl ersättning enligt LMA.

**Tabell 3 Hushållsstorlek för samtliga hushåll med ekonomiskt bistånd<sup>1</sup>**

År	Månad	Biståndstagare			Hushåll per hushåll	
		Vuxna	Barn	Summa		
2024	maj	8 065	3 527	11 592	7 443	1,56
	jun	8 045	3 656	11 701	7 417	1,58
	jul	8 031	3 551	11 582	7 413	1,56
	aug	8 154	3 592	11 746	7 531	1,56
	sep	8 205	3 646	11 851	7 571	1,57
	okt	8 276	3 581	11 857	7 654	1,55
	nov	8 322	3 569	11 891	7 701	1,54
	dec	8 368	3 677	12 045	7 737	1,56
	jan	8 419	3 735	12 154	7 789	1,56
	feb	8 492	3 697	12 189	7 864	1,55
	mar	8 510	3 679	12 189	7 877	1,55
	apr	8 439	3 744	12 183	7 813	1,56
2025	maj	8 288	3 672	11 960	7 673	1,56
	jun	8 332	3 590	11 922	7 725	1,54
	jul	8 182	3 550	11 732	7 595	1,54
	aug	8 273	3 585	11 858	7 687	1,54
	sep	8 252	3 535	11 787	7 670	1,54
	okt	8 302	3 574	11 876	7 730	1,54
	nov	8 388	3 533	11 921	7 827	1,52
	dec	8 410	3 562	11 972	7 840	1,53
	jan	8 411	3 554	11 965	7 845	1,53
	feb	8 367	3 523	11 890	7 805	1,52
	mar	8 418	3 483	11 901	7 866	1,51
	apr	8 427	3 475	11 902	7 893	1,51
<b>2026</b>	<b>maj</b>	<b>8 252</b>	<b>3 370</b>	<b>11 622</b>	<b>7 745</b>	<b>1,50</b>
	<i>jun, prel.</i>	8 213	3 379	11 592	7 688	1,51
<b>Förändring mellan maj 2026 och...</b>						
2026	apr	-175	-105	-280	-148	-0,01
2025	maj	-36	-302	-338	72	-0,06
2024	maj	187	-157	30	302	-0,06

<sup>1</sup> Inkl ersättning enligt LMA.

Tabell 4 Biståndstid för samtliga hushåll med ekonomiskt bistånd<sup>1</sup>

År	Månad	Bistånds- hushåll	biståndshushållen efter biståndstid de 12 <b>föregående</b> månaderna							Genomsnittlig biståndstid
			0 mån	1-2 mån	3-4 mån	5-6 mån	7-9 mån	10-11 mån	12 mån	
2024	maj	7 443	267	438	456	445	752	1 038	4 047	9,5
	jun	7 417	254	463	412	393	819	983	4 093	9,5
	jul	7 413	346	421	427	424	746	992	4 057	9,4
	aug	7 531	355	508	443	415	715	1 046	4 049	9,3
	sep	7 571	367	573	409	424	696	1 046	4 056	9,2
	okt	7 654	346	600	447	448	709	1 008	4 096	9,2
	nov	7 701	362	562	501	444	720	1 003	4 109	9,2
	dec	7 737	350	572	496	461	745	1 020	4 093	9,2
	jan	7 789	299	601	489	505	757	1 026	4 112	9,2
	feb	7 864	361	576	514	491	788	1 039	4 095	9,1
	mar	7 877	326	577	555	472	801	1 039	4 107	9,2
	apr	7 813	274	559	525	539	795	1 020	4 101	9,2
2025	maj	7 673	283	483	488	520	775	1 011	4 113	9,3
	jun	7 725	277	483	496	490	801	1 066	4 112	9,4
	jul	7 595	267	449	453	481	798	1 033	4 114	9,4
	aug	7 687	290	450	438	475	827	1 027	4 180	9,4
	sep	7 670	304	433	419	428	843	1 034	4 209	9,5
	okt	7 730	343	481	409	422	836	1 019	4 220	9,4
	nov	7 827	366	540	409	428	786	1 047	4 251	9,3
	dec	7 840	307	592	427	424	775	1 051	4 264	9,4
	jan	7 845	243	533	508	429	742	1 096	4 294	9,4
	feb	7 805	309	451	513	445	744	1 045	4 298	9,4
	mar	7 866	312	475	481	483	739	1 056	4 320	9,4
	apr	7 893	285	507	437	527	729	1 097	4 311	9,4
<b>2026</b>	<b>maj</b>	<b>7 745</b>	<b>281</b>	<b>467</b>	<b>404</b>	<b>467</b>	<b>743</b>	<b>1 081</b>	<b>4 302</b>	<b>9,5</b>
	<i>jun, prel.</i>	7 688	247	451	419	433	770	1 056	4 312	9,6
<b>Förändring mellan maj 2026 och...</b>										
2026	apr	-148	-4	-40	-33	-60	14	-16	-9	0,1
2025	maj	72	-2	-16	-84	-53	-32	70	189	0,2
2024	maj	302	14	29	-52	22	-9	43	255	0,1

<sup>1</sup> Inkl ersättning enligt LMA.

Tabell 5 A Antal hushåll med ekonomiskt bistånd<sup>1</sup> fördelade efter stadsdelsförvaltning

		Stadsdelsförvaltning / enhet														
År	Månad	Järva	Hässelby-Vällingby	Bromma	Kungsholmen	Norra innerstaden	Södermalm	Enskede-Årsta-Vantör	Skarpnäck	Farsta	Hägersten-Älvsjö	Skärholmen	Område hemlöshet	Dödsbo-sektionen	Område nyanlända	Summa
2024	maj	1 704	803	329	157	277	418	899	338	598	698	511	433	22	256	7 443
	jun	1 718	809	324	158	278	424	896	330	602	698	510	388	24	258	7 417
	jul	1 742	795	336	174	280	413	887	328	590	692	505	400	28	243	7 413
	aug	1 742	834	332	161	282	421	903	324	607	723	507	396	19	280	7 531
	sep	1 736	811	339	153	268	422	900	352	618	728	514	399	22	309	7 571
	okt	1 717	845	337	164	280	429	903	360	642	720	507	408	24	318	7 654
	nov	1 713	850	333	161	282	433	909	356	629	730	528	412	20	345	7 701
	dec	1 726	853	332	166	285	435	906	353	634	721	528	409	19	370	7 737
	jan	1 715	859	327	162	286	429	932	353	633	706	557	438	20	372	7 789
	feb	1 705	862	337	169	290	449	926	350	656	729	577	433	21	360	7 864
	mar	1 698	870	333	184	283	444	922	366	665	713	597	426	27	349	7 877
	apr	1 696	893	324	178	271	429	948	356	654	716	588	406	20	334	7 813
2025	maj	1 660	867	312	174	282	424	924	339	630	719	593	423	18	308	7 673
	jun	1 667	896	314	172	289	422	928	348	646	729	582	430	21	281	7 725
	jul	1 663	881	294	174	284	415	903	348	652	723	570	428	17	243	7 595
	aug	1 669	873	305	172	293	419	929	346	655	730	605	436	19	236	7 687
	sep	1 677	889	313	172	293	402	912	356	650	722	596	440	18	230	7 670
	okt	1 671	910	317	184	291	407	937	355	651	710	604	448	24	221	7 730
	nov	1 707	907	333	185	286	428	916	381	653	734	611	444	24	218	7 827
	dec	1 706	897	338	195	287	419	924	375	665	736	620	457	20	201	7 840
	jan	1 720	890	342	187	280	426	935	372	669	739	632	451	12	190	7 845
	feb	1 702	881	347	178	284	428	923	372	686	736	630	435	8	195	7 805
	mar	1 705	886	341	171	292	430	943	381	686	734	631	453	24	189	7 866
	apr	1 722	895	337	177	279	442	953	378	688	749	616	448	19	190	7 893
2026	maj	<b>1 719</b>	<b>849</b>	<b>315</b>	<b>184</b>	<b>290</b>	<b>434</b>	<b>925</b>	<b>378</b>	<b>677</b>	<b>730</b>	<b>582</b>	<b>459</b>	<b>22</b>	<b>181</b>	<b>7 745</b>
	jun, prel.	1 698	859	319	172	289	437	949	375	687	720	577	420	20	166	7 688
<b>Förändring mellan maj 2026 och...</b>																
2026	apr	-3	-46	-22	7	11	-8	-28	0	-11	-19	-34	11	3	-9	-148
2025	maj	59	-18	3	10	8	10	1	39	47	11	-11	36	4	-127	72
2024	maj	15	46	-14	27	13	16	26	40	79	32	71	26	0	-75	302

<sup>1</sup> Inkl ersättning enligt LMA.

Tabell 5 B Summa ekonomiskt bistånd<sup>1</sup>, tkr, fördelade efter stadsdelsförvaltning

		Stadsdelsförvaltning / enhet														
År	Månad	Järva	Hässelby- Vällingby	Bromma	Kungs- holmen	Norra innerstad en	Söder- malm	Enskede- Årsta- Vantör	Skarp- näck	Farsta	Hägersten- Älvsjö	Skär- holmen	Område hemlöshet	Dödsbo- sektionen	Område nyanlända	Summa
2024	maj	20 044	9 108	3 692	1 895	3 013	4 468	10 651	3 618	6 576	7 793	5 635	4 308	278	1 664	82 743
	jun	21 370	9 563	4 018	1 809	3 111	4 607	11 121	3 736	7 208	8 424	5 945	3 727	294	2 282	87 216
	jul	20 713	9 088	3 998	1 721	3 041	4 433	10 495	3 673	6 812	8 080	5 705	4 014	348	1 680	83 803
	aug	21 351	9 944	4 114	1 674	3 012	4 704	11 123	3 702	7 039	8 604	5 597	4 354	191	2 174	87 584
	sep	21 325	9 226	4 084	1 721	2 956	4 570	11 046	3 818	7 232	8 871	5 654	3 822	246	2 525	87 097
	okt	21 028	9 619	4 263	1 709	3 124	4 651	10 757	3 993	7 494	8 612	5 641	3 859	342	2 587	87 678
	nov	20 653	9 930	4 051	1 691	3 185	4 652	10 645	3 782	7 408	8 558	5 985	4 101	267	2 659	87 568
	dec	20 823	10 080	3 770	1 824	3 314	4 597	10 920	4 140	7 524	8 442	5 987	4 167	243	2 913	88 744
	jan	21 429	10 558	3 880	1 820	3 386	4 681	11 256	4 138	7 867	8 438	6 655	4 236	236	3 241	91 820
	feb	20 986	10 732	3 954	1 862	3 246	4 651	10 971	4 247	7 934	8 882	6 897	4 345	307	2 890	91 904
	mar	21 242	10 475	3 918	2 011	3 229	4 911	11 259	4 477	8 291	8 447	7 363	4 183	409	2 811	93 028
	apr	21 408	11 323	3 918	1 973	3 155	4 805	11 956	4 185	7 903	8 523	7 054	3 729	283	2 580	92 794
2025	maj	20 435	10 419	3 635	1 790	3 015	4 591	11 171	3 986	7 536	8 364	7 073	4 169	219	2 238	88 641
	jun	20 794	10 950	3 824	1 895	3 333	4 693	11 298	4 144	7 747	8 455	7 093	4 730	277	1 845	91 079
	jul	20 142	10 658	3 438	1 963	3 088	4 384	11 162	4 111	7 920	8 671	7 057	4 144	287	1 416	88 441
	aug	20 700	10 835	3 592	2 052	3 318	4 574	11 365	4 013	8 090	8 952	7 464	4 562	202	1 336	91 055
	sep	20 754	10 764	3 562	1 946	3 226	4 492	11 204	4 029	7 742	8 499	7 203	4 690	257	1 168	89 537
	okt	20 624	10 940	3 620	1 975	3 228	4 545	11 401	4 013	7 862	8 278	7 252	4 516	383	1 220	89 856
	nov	20 738	10 651	3 790	2 036	3 171	4 760	10 827	4 253	7 625	8 513	7 241	4 047	327	1 235	89 215
	dec	20 807	10 602	3 570	2 259	3 232	4 650	10 805	4 303	7 783	8 581	7 659	4 941	280	1 104	90 577
	jan	21 115	10 643	3 843	2 171	3 118	4 722	11 188	4 384	7 686	8 732	7 648	4 590	128	1 148	91 114
	feb	20 642	10 334	3 761	2 110	3 196	4 744	10 869	4 298	8 029	8 544	7 331	3 860	121	1 103	88 941
	mar	21 301	10 462	3 635	1 983	3 366	4 820	11 097	4 476	8 056	8 354	7 759	4 819	338	1 044	91 510
	apr	21 499	10 375	3 944	2 113	3 054	5 277	11 526	4 493	8 383	8 573	7 510	4 388	283	1 166	92 583
2026	maj	<b>20 442</b>	<b>9 767</b>	<b>3 513</b>	<b>2 124</b>	<b>3 276</b>	<b>4 749</b>	<b>11 040</b>	<b>4 328</b>	<b>7 520</b>	<b>8 424</b>	<b>6 764</b>	<b>4 371</b>	<b>266</b>	<b>1 115</b>	<b>87 697</b>
	jun, prel.	21 112	10 132	3 628	2 073	3 141	4 799	11 395	4 443	7 785	8 123	7 147	3 910	253	994	88 937
<b>Förändring mellan maj 2026 och...</b>																
2026	apr	-1 057	-608	-431	11	222	-529	-486	-165	-863	-149	-746	-17	-18	-51	-4 886
2025	maj	7	-653	-122	334	261	158	-131	343	-17	60	-309	202	46	-1 124	-944
2024	maj	398	659	-179	229	263	280	389	710	944	631	1 129	62	-12	-549	4 954

<sup>1</sup> Inkl ersättning enligt LMA.

Tabell 5 C Ekonomiskt bistånd<sup>1</sup> per hushåll, kr, fördelade efter stadsdelsförvaltning

		Stadsdelsförvaltning / enhet														
År	Månad	Hässelby-		Bromma	Kungs-	Norra	Söder-	Enskede-	Skarp-	Farsta	Hägersten-	Skär-	Område	Dödsbo-	Område	Summa
		Järva	Vällingby													
2024	maj	11 763	11 342	11 223	12 069	10 877	10 690	11 848	10 704	10 996	11 164	11 027	9 950	12 639	6 500	11 117
	jun	12 439	11 820	12 402	11 449	11 191	10 866	12 412	11 322	11 974	12 069	11 658	9 605	12 238	8 845	11 759
	jul	11 890	11 432	11 899	9 888	10 861	10 734	11 832	11 197	11 546	11 677	11 298	10 034	12 441	6 915	11 305
	aug	12 257	11 923	12 392	10 396	10 679	11 175	12 318	11 427	11 596	11 901	11 040	10 994	10 069	7 764	11 630
	sep	12 284	11 376	12 048	11 246	11 032	10 830	12 274	10 846	11 703	12 186	10 999	9 578	11 195	8 170	11 504
	okt	12 247	11 383	12 650	10 420	11 157	10 841	11 912	11 093	11 673	11 961	11 126	9 458	14 236	8 134	11 455
	nov	12 056	11 682	12 164	10 505	11 295	10 744	11 711	10 623	11 777	11 723	11 336	9 954	13 354	7 709	11 371
	dec	12 064	11 817	11 357	10 986	11 628	10 567	12 053	11 727	11 868	11 709	11 340	10 187	12 791	7 873	11 470
	jan	12 495	12 291	11 864	11 234	11 840	10 911	12 077	11 722	12 428	11 952	11 947	9 671	11 820	8 712	11 788
	feb	12 308	12 450	11 732	11 015	11 192	10 359	11 848	12 135	12 095	12 184	11 954	10 034	14 601	8 028	11 687
	mar	12 510	12 041	11 766	10 931	11 411	11 060	12 212	12 234	12 468	11 848	12 333	9 820	15 132	8 054	11 810
	apr	12 622	12 680	12 092	11 085	11 640	11 201	12 612	11 757	12 083	11 903	11 996	9 184	14 136	7 725	11 877
2025	maj	12 310	12 017	11 651	10 286	10 690	10 827	12 090	11 757	11 962	11 633	11 927	9 856	12 187	7 267	11 552
	jun	12 474	12 221	12 179	11 017	11 532	11 120	12 175	11 908	11 993	11 599	12 188	11 000	13 207	6 565	11 790
	jul	12 112	12 098	11 693	11 283	10 872	10 564	12 361	11 813	12 148	11 993	12 381	9 681	16 870	5 827	11 645
	aug	12 622	12 680	12 092	11 085	11 640	11 201	12 612	11 757	12 083	11 903	11 996	9 184	14 136	7 725	11 877
	sep	12 376	12 108	11 381	11 311	11 010	11 175	12 285	11 317	11 911	11 771	12 086	10 659	14 299	5 076	11 674
	okt	12 342	12 022	11 421	10 736	11 091	11 166	12 168	11 304	12 077	11 659	12 007	10 079	15 962	5 520	11 624
	nov	12 149	11 743	11 382	11 006	11 086	11 122	11 820	11 162	11 677	11 598	11 851	9 116	13 633	5 667	11 398
	dec	12 196	11 820	10 562	11 586	11 262	11 099	11 693	11 476	11 703	11 659	12 354	10 812	13 976	5 493	11 553
	jan	12 276	11 958	11 237	11 612	11 135	11 085	11 966	11 784	11 488	11 815	12 101	10 176	10 642	6 045	11 614
	feb	12 128	11 729	10 839	11 852	11 252	11 084	11 775	11 554	11 704	11 609	11 636	8 873	15 133	5 655	11 395
	mar	12 493	11 808	10 660	11 598	11 526	11 210	11 768	11 748	11 744	11 382	12 296	10 638	14 071	5 522	11 634
	apr	12 485	11 592	11 703	11 936	10 945	11 939	12 095	11 886	12 184	11 446	12 192	9 794	14 906	6 137	11 730
2026	maj	<b>11 892</b>	<b>11 504</b>	<b>11 152</b>	<b>11 542</b>	<b>11 296</b>	<b>10 942</b>	<b>11 935</b>	<b>11 450</b>	<b>11 107</b>	<b>11 539</b>	<b>11 623</b>	<b>9 523</b>	<b>12 076</b>	<b>6 158</b>	<b>11 323</b>
	jun, prel.	12 434	11 796	11 372	12 054	10 869	10 981	12 008	11 849	11 332	11 282	12 386	9 310	12 646	5 990	11 568
<b>Förändring mellan maj 2026 och...</b>																
2026	apr	-593	-88	-551	-394	351	-998	-160	-435	-1 077	93	-569	-271	-2 830	21	-407
2025	maj	-418	-514	-498	1 256	606	114	-155	-307	-855	-93	-305	-334	-111	-1 109	-229
2024	maj	129	161	-71	-527	419	251	87	746	111	375	595	-428	-563	-342	206

<sup>1</sup> Inkl ersättning enligt LMA.

Tabell 6 Vuxna biståndstagare med ekonomiskt bistånd<sup>1</sup> fördelade efter försörjningshindersgrupp

År	Månad	Försörjningshindersgrupp									Summa
		Arbetslös <sup>2</sup>	Sjukskriven med läkarintyg <sup>3</sup>	Sjuk- eller aktivitetsersättning <sup>4</sup>	Pensionär <sup>5</sup>	Arbetshinder, sociala skäl	Vård av barn <sup>6</sup>	Arbetar deltid, ofrivilligt	Arbetar heltid	Övriga <sup>7</sup>	
2024	maj	3 498	1 900	289	60	1 907	113	154	85	59	8 065
	jun	3 449	1 893	295	62	1 897	123	181	94	51	8 045
	jul	3 442	1 872	290	58	1 909	114	182	95	69	8 031
	aug	3 556	1 889	305	62	1 905	112	193	79	53	8 154
	sep	3 591	1 880	315	64	1 924	122	171	81	57	8 205
	okt	3 694	1 870	301	74	1 916	108	177	75	61	8 276
	nov	3 719	1 874	294	92	1 914	107	176	82	64	8 322
	dec	3 743	1 902	287	86	1 905	109	185	80	71	8 368
	jan	3 789	1 904	285	88	1 922	126	191	68	46	8 419
	feb	3 803	1 885	289	97	1 999	111	180	63	65	8 492
	mar	3 828	1 884	306	82	1 955	116	188	76	75	8 510
	apr	3 829	1 867	294	84	1 930	121	187	72	55	8 439
2025	maj	3 736	1 852	285	79	1 894	135	173	70	64	8 288
	jun	3 679	1 873	291	61	1 925	126	199	100	78	8 332
	jul	3 617	1 873	280	60	1 877	130	214	69	62	8 182
	aug	3 652	1 865	288	71	1 886	141	227	84	59	8 273
	sep	3 622	1 841	291	89	1 938	127	207	72	65	8 252
	okt	3 654	1 852	270	74	1 966	125	224	72	65	8 302
	nov	3 639	1 886	294	92	1 968	133	229	72	75	8 388
	dec	3 636	1 897	280	77	2 017	132	212	90	69	8 410
	jan	3 658	1 901	286	83	2 005	123	218	82	55	8 411
	feb	3 681	1 913	306	79	1 945	112	215	64	52	8 367
	mar	3 689	1 894	314	76	1 961	106	223	85	70	8 418
	apr	3 715	1 873	313	69	1 978	113	237	70	59	8 427
<b>2026</b>	<b>maj</b>	<b>3 606</b>	<b>1 877</b>	<b>306</b>	<b>59</b>	<b>1 951</b>	<b>113</b>	<b>206</b>	<b>83</b>	<b>51</b>	<b>8 252</b>
	jun, prel.	3 610	1 867	312	61	1 922	99	226	74	42	8 213
<b>Förändring mellan maj 2026 och...</b>											
2026	apr	-109	4	-7	-10	-27	0	-31	13	-8	-175
2025	maj	-130	25	21	-20	57	-22	33	13	-13	-36
2024	maj	108	-23	17	-1	44	0	52	-2	-8	187

<sup>1</sup> Inkl ersättning enligt LMA.

<sup>2</sup> **Arbetslös**: Kod 1 och 5 Arbetslös med otillr ersättn A-kassa/Alfa respektive från AF. Kod 2 och 3 utan ersättning - saknar eller i aktivitet. Kod 13 väntar ersättn A-kassa/Alfa. Kod 45, 43 och 41 Nyanländ som väntar eller har 25 - 100 % etableringsersättning. Kod 47 nyanländ ungdom i gymnasiet - ej ensamkommande.

<sup>3</sup> **Sjukskriven med läkarintyg**: Kod 25, 7 och 6 Väntar på, har otillräcklig eller ingen sjukpenning. Kod 24 Indragen ersättn/utförsäkrad från FK

<sup>4</sup> **Sjuk- eller aktivitetsersättning**: Kod 26 och 9 Väntar eller har otillräcklig aktivitetsers. Kod 42 Nyanländ m 0-24 % etableringsersättning

<sup>5</sup> **Pensionär**: Kod 46 och 16 Väntar eller har otillräcklig/ingen pension/äldreförsörjningsstöd

<sup>6</sup> **Vård av barn**: Kod 27 och 8 Väntar eller otillräcklig föräldrapenning. Kod 17 Sökt och väntar barnomsorg.

<sup>7</sup> **Övriga**: Kod 19 fotboja. Kod 22 Utan försörjningshinder - har inkomst över norm. Kod 44 Ensamkommande ungdom. Kod 40 Utläning med ersättning enligt LMA

Tabell 7 Antal avslutade<sup>1</sup> hushåll (som haft ekonomiskt bistånd<sup>2</sup> senaste utredningen) fördelade efter avslutsorsak

År	Månad	Avslutsorsak												
		Börjat arbeta	Börjat studera	Beviljats sjukers., tidsbegr. sjuk-/aktivitetser s.	Beviljats pension/äldre försörjningsstöd	Beviljat s A-kassa /Alfa/aktivitetsstöd	Beviljats annan ersättning	Engångs ansökan, är självförsörjande	Flyttat från stadsdelen	Kriminalvård	Avliden	Område nyanlända Beviljats etablerings ersättning	Område nyanlända Ärendesansvar övergår till stadsdel	Område nyanlända Etableringsperiod avslutad
2024	maj	68	16	24	13	7	7	50	0	6	25	..	..	9
	jun	85	7	23	18	..	6	40	0	..	..	0	5	..
	jul	59	..	24	11	..	10	38	0	6	5	..	6	5
	aug	70	16	22	14	9	12	43	0	5	..	0	..	7
	sep	69	36	25	10	6	13	52	0	6	..	..	..	..
	okt	62	24	20	15	7	6	42	0	..	9	..	0	..
	nov	54	27	28	14	11	13	36	0	9	..	..	..	11
	dec	60	20	22	13	9	11	36	0	7	7	..	..	..
	jan	64	18	31	24	..	11	55	0	..	17	0	11	..
	feb	57	15	10	17	..	7	32	0	6	..	..	..	7
	mar	73	20	20	18	6	9	35	0	10	7	..	8	5
	apr	61	14	20	14	..	13	43	0	13	8	..	8	6
2025	maj	64	14	13	16	..	7	34	0	5	6	..	..	9
	jun	86	13	19	17	6	12	37	0	5	8	0	..	..
	jul	61	6	11	18	..	7	51	0	8	..	0	..	5
	aug	70	19	12	16	..	9	47	0	..	12	0	..	..
	sep	76	42	18	8	9	14	48	0	8	..	..	..	..
	okt	76	24	20	20	6	12	41	0	6	8	0	0	..
	nov	62	19	10	15	8	9	24	0	6	7	..	..	..
	dec	56	12	6	11	..	..	26	0	..	..	0	..	6
	jan	71	18	17	11	8	11	37	0	11	11	0	0	..
	feb	66	13	14	9	..	11	50	0	9	5	0	0	..
	mar	74	12	14	16	12	10	37	0	5	9	0	..	..
	apr	58	14	22	6	..	16	22	0	..	9	0	..	..
<b>2026</b>	<b>maj</b>	<b>84</b>	<b>7</b>	<b>11</b>	<b>..</b>	<b>6</b>	<b>16</b>	<b>22</b>	<b>0</b>	<b>6</b>	<b>5</b>	<b>0</b>	<b>..</b>	<b>0</b>
<b>Förändring mellan maj 2026 och...</b>														
2026	apr	26	-7	-11	..	..	0	0	0	..	-4	0	..	..
2025	maj	20	-7	-2	..	..	9	-12	0	1	-1	..	..	-9
2024	maj	16	-9	-13	..	-1	9	-28	0	0	-20	..	..	-9

Anm. Statistik som omfattar ett fåtal individer prickas av sekretess- och integritetskäl. Det förekommer även att celler med fem eller fler personer prickas, för att det inte ska vara möjligt att bakvägsidentifiera via summorna.

<sup>1</sup> Som avslutade hushåll räknas endast de hushåll som haft bistånd någon gång under den utredning som avslutats. Observera att hushållet kan ha haft sitt senaste bistånd avslutsmånaden, månaden innan eller någon tidigare månad.

<sup>2</sup> Inkl ersättning enligt LMA.

Tabell 7 Antal avslutade<sup>1</sup> hushåll (som haft ekonomiskt bistånd<sup>2</sup> senaste utredningen) fördelade efter avslutsorsak, forts.

År	Månad	Avslutsorsak										Summa	
		Okänt + felkod	Avslag	Stadigvarande boende	EFH Överföring Stadsdel pga. övernattande umgänge med barn (även gravida)	Felaktig registrering	Flyttat till annan kommun	Flyttat till annan stadsdel	Flyttat till annat land	Kontakt avbruten, klient går ej att nå	Återtagning ansökan		Övrigt
2024	maj	38	..	8	0	0	29	38	5	16	..	19	387
	jun	19	..	12	..	..	22	31	..	28	0	17	335
	jul	24	..	6	0	0	27	46	..	27	..	17	324
	aug	38	..	..	0	0	22	33	6	29	..	20	359
	sep	33	..	..	..	..	23	44	5	27	0	30	395
	okt	33	0	..	0	..	33	40	5	28	..	23	361
	nov	26	0	7	0	..	31	39	..	26	..	23	366
	dec	28	..	..	0	0	37	35	..	23	0	27	349
	jan	25	0	5	0	0	37	52	6	24	..	28	420
	feb	25	0	5	0	0	26	54	..	21	..	20	321
	mar	30	..	5	0	0	33	50	..	35	0	32	401
	april	20	0	9	0	..	37	57	5	26	0	17	376
2025	maj	26	..	..	..	0	33	63	..	35	..	19	362
	jun	22	..	5	0	0	31	48	7	34	..	29	391
	jul	25	..	..	0	0	27	46	..	27	..	29	339
	aug	28	..	6	0	0	29	27	0	29	..	25	343
	sep	21	..	6	0	..	29	32	..	36	..	27	395
	okt	24	..	6	0	0	31	47	..	28	..	28	389
	nov	19	0	..	0	0	25	36	..	29	..	19	302
	dec	16	..	6	0	0	39	38	..	19	..	21	279
	jan	21	6	9	0	0	28	46	..	32	..	21	364
	feb	20	..	6	0	0	18	39	..	17	..	12	302
	mar	11	..	..	0	0	26	42	..	28	..	27	337
	apr	18	..	9	0	0	30	33	..	35	..	22	310
<b>2026</b>	<b>maj</b>	<b>22</b>	<b>0</b>	<b>14</b>	<b>0</b>	<b>0</b>	<b>26</b>	<b>34</b>	<b>..</b>	<b>34</b>	<b>5</b>	<b>22</b>	<b>320</b>
<b>Förändring mellan maj 2026 och...</b>													
2026	apr	4	..	5	0	0	-4	1	..	-1	..	0	10
2025	maj	-4	..	..	..	0	-7	-29	..	-1	..	3	-42
2024	maj	-16	..	6	0	0	-3	-4	..	18	..	3	-67

Anm. Statistik som omfattar ett fåtal individer prickas av sekretess- och integritetsskäl. Det förekommer även att celler med fem eller fler personer prickas, för att det inte ska vara möjligt att bakvägsidentifiera via summorna.

1 Som avslutade hushåll räknas endast de hushåll som haft bistånd någon gång under den utredning som avslutats. Observera att hushållet kan ha haft sitt senaste bistånd avslutsmånaden, månaden innan eller någon tidigare månad.

2 Inkl ersättning enligt LMA.

## VAD REDOVISAS

Det ekonomiska bistånd (inkl ersättning enligt LMA) som redovisas i denna rapportserie månadsvis är utbetalningar som registreras i modulen för Ekonomiskt bistånd i Sociala system.

### Avseendemånad

Utbetalningarna redovisas för **den månad de avser**. Bistånd till räkningar avseende terapi, hotellkostnader mm kan påföras retroaktivt upp till en månad. Även en försenad utbetalning av uppehälle för månaden innan påförs retroaktivt den månaden det avsåg. Av denna anledning görs det ordinarie statistikuttaget först en månad efter den redovisade månadens slut.

I månadsrapporten redovisas också preliminära utbetalningar avseende den senaste aktuella månaden. Det preliminära statistikuttaget tas direkt den aktuella månaden avslutats. Dessa preliminära uppgifter läggs in kursiverade i alla tidsserier. De preliminära uppgifterna uppdateras vid det ordinarie statistikuttaget.

### Bidragsformer

Det **ekonomiska biståndet** ges i form av försörjningsstöd och bistånd för livsföring i övrigt, SoL 4 kap 1 §. Biståndet ska garantera skälig levnadsnivå.

Riksnormen är en för riket gemensam schablon och innehåller de viktigaste budgetposterna för dagligvaror (livsmedel, kläder och skor, lek och fritid, förbrukningsvaror, hälsa och hygien samt dagstidning, TV-licens och telefon). Ekonomiskt bistånd redovisas brutto, dvs före eventuella makuleringar och återbetalningar.

Ersättning enligt lagen om mottagande av asylsökande m fl (LMA) utgår till ett fåtal hushåll per månad i staden. Ersättningen är lägre än riksnormen. Fr o m 1 juli 1994 har Migrationsverket ansvaret för utbetalning av ersättning enligt LMA till asylsökande, förutom de med särskilda beslut från Migrationsverket om rätt att vistas i landet trots att de ej är asylsökande/skyddssökande. Handläggningen av de senare sker på stadsdelsnämnder runt om i staden.

### HUSHÅLL

Hushåll är den sammanfattande benämningen på ensamstående, familjer och andra hushållsammansättningar med ekonomisk gemenskap som får ekonomiskt bistånd. **Hushållen** som redovisas i rapporten **ingår i materialet endast en gång** oavsett om en ansökan gjorts en eller flera gånger för månaden. Förhållandet vid det första ansökningstillfället för månaden styr vilken stadsdelsförvaltning, hushållstyp, försörjningshinder mm som registreras. I statistiken väljs alltid kvinnan i ett par till registerledare (person 1). I samhörigheter med två kvinnor eller två män registreras alltid den äldsta som registerledare (person 1).

## **Biståndstagare**

Varje enskild person i ett hushåll med ekonomiskt bistånd/ersättning enligt LMA benämns biståndstagare. Alla medlemmar i hushållet – barn och vuxna – räknas som biståndstagare om de omfattas av utbetalningen.

## **Försörjningshinder**

Försörjningshinder anger den direkta anledningen till att de vuxna personerna i ett hushåll är aktuella för ekonomiskt bistånd. Handläggaren väljer det försörjningshinder som bäst beskriver den sökandes situation bland de av staden fördefinierade alternativen.

## **Avslutade**

Avslutade är de hushåll som haft en utredning om ekonomiskt bistånd som avslutats i Sociala systemet. Hushåll som endast haft en öppen utredning utan beslut om ekonomiskt bistånd, de kanske endast fått avslagsbeslut, räknas inte här. Observera att de hushåll som avslutats en månad kan ha haft sitt senaste bistånd avslutsmånaden, månaden innan eller någon tidigare månad. Hushållen redovisas som avslutade den månaden avslutet sker. När hushållet avslutas registreras en avslutsorsak.

## **Mer information**

En mer utförlig redovisning av ekonomiskt bistånd och ersättning enligt LMA månadsvis finns att hämta i stadens Beslutsstödsportal, Gemensamma mappar/Paraplyet/Individ och familjeomsorg/Ökonomiskt bistånd/Månadsstatistik Ekon. bistånd.

## **SYMBOLER OCH FÖRKORTNINGAR SOM ANVÄNDS I TABELLERN**

- tkr Tusen kronor
- 0 Mindre än hälften av den använda enheten eller inget finns att redovisa
- .. Uppgift ej tillgänglig eller alltför osäker för att anges

## STADSDELSOMRÅDENAS OMFATTNING OCH FOLKMÄNGD

Stadsdelsförvaltning	Omfattar	Folkmängd 2025-12-31	Därav Under 18 år Antal	%	Utrikes födda Antal	%
1 Järva	Stadsdelarna Akalla, Husby, Kista, Rinkeby i Kista distrikt, Bromsten, Flysta, Lunda, Solhem, Sundby, Tensta, och fg rest i Kista distrikt	96 974	21 490	22%	53 215	55%
4 Hässelby-Vällingby	Hässelby och Vällingby distrikt	76 401	16 942	22%	28 033	37%
6 Bromma	Bromma och Västerleds distrikt	82 863	17 013	21%	14 707	18%
8 Kungsholmen	Kungsholms, S.t Görans och Essinge distrikt	71 235	9 981	14%	12 812	18%
9 Norra innerstaden	Adolf Fredriks, Gustav Vasa, Sankt Matteus och Sankt Johannes distrikt samt redovisningsomr. Klara och Jakob i Stockholms domkyrkodistrikt. och basomr. Roslagstull i Engelbrekts distrikt. samt Domkyrko fg rest. Hedvig Eleonora och Oscars distrikt samt Engelbrekts distrikt.	155 616	22 869	15%	30 703	20%
12 Södermalm	Maria, Högalids, Katarina och Sofia distrikt samt redovisningsomr. Storkyrkan i Domkyrkodistriktet	129 966	19 188	15%	20 891	16%
14 Enskede-Årsta-Vantör	Enskede-Årsta och Vantörs distrikt samt stadsdelen Östberga i Brännkyrka distrikt och basomr. Blåsut i Skarpnäcks distrikt	105 899	21 154	20%	30 771	29%
15 Skarpnäck	Skarpnäcks distrikt utom basomr. Blåsut	46 520	9 150	20%	9 258	20%
18 Farsta	Farsta distrikt	62 335	12 893	21%	15 340	25%
22 Hägersten-Älvsjö	Hägersten och Brännkyrka distrikt utom stadsdelen Östberga	129 094	26 529	21%	25 633	20%
24 Skärholmen	Skärholmen distrikt	38 683	8 241	21%	20 838	54%
<b>Hela staden</b>		<b>999 236</b>	<b>185 941</b>	<b>19%</b>	<b>263 893</b>	<b>26%</b>