

Statistik om Stockholm

Ekonomiskt bistånd
Månadsrapport för
april 2026 och
preliminära uppgifter
för maj

FÖRORD

För att belysa utvecklingen av ekonomiskt bistånd i Stockholms stad sammanställer Sweco varje månad statistik över biståndstagandet. En del av statistiken publiceras i denna rapport. Rapporten är främst tänkt att användas i arbetet på stadens olika förvaltningar, inte minst på stadsdelsförvaltningarna, men den vänder sig även till allmänheten.

Material som ligger till grund för statistiken är hämtad ur stadens Sociala system. I detta system sker registreringen vid handlägningsförfarandet av ekonomiskt bistånd på stadsdelsförvaltningarna.

Kontaktpersoner på Sweco är Cecilia Karlsson, tel. +46 72 451 18 47, och Astrid Gustafsson, tel. +46 70 508 92 82.

INNEHÅLL

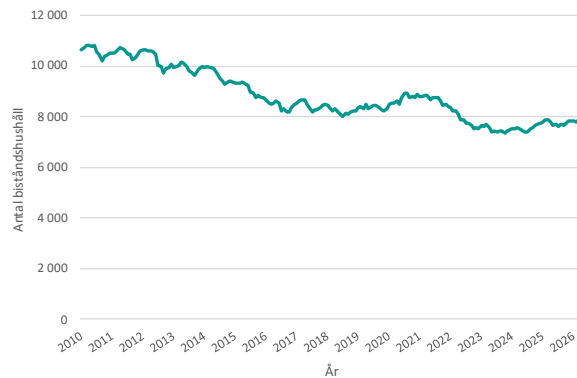
FÖRORD.....	1
INNEHÅLL.....	2
SAMMANFATTNING	3
DIAGRAM	4
Hela staden.....	4
Stadsdelsförvaltningarna	5
Område hemlöshet	9
Dödsbosektionen	9
Område nyanlända	9
TABELLBILAGA.....	10
VAD REDOVISAS.....	21
STADSDELSOMRÅDENAS OMFATTNING OCH FOLKMÄNGD	23

SAMMANFATTNING

Ökat antal biståndshushåll och högre kostnad i april 2026

7 890 hushåll fick 92,6 mnkr i ekonomiskt bistånd för april månad. Det var 30 fler biståndshushåll jämfört med i mars månad och en ökning av kostnaden med 1,2 procent eller 1,1 mnkr. Medelbidraget per hushåll ökade med 96 kr till 11 730 kr i april. I ett 12-månadersperspektiv har antalet biståndshushåll ökat med 1 procent, summa bistånd minskat med 0,2 procent och medelbidraget minskat med 1,2 procent jämfört med april 2025.

Antal hushåll med ekonomiskt bistånd per månad



I april var 44 procent av de vuxna biståndstagarna arbetslösa. Det motsvarade 3 710 personer vilket var en ökning jämfört med föregående månad. Av de arbetslösa hade 62 procent ingen ersättning från a-kassa/alfa/aktivitetsstöd/etableringsersättning. Det är en lika stor andel som föregående månad. Av de arbetslösa utgör de med försörjningshinder nyanlända i etablering 8 procent (motsvarande 290 personer), vilket är en oförändrad andel jämfört med föregående månad. I ett 12-månadersperspektiv är antalet arbetslösa biståndstagare 3 procent lägre än i april 2025. Under samma period minskade antalet öppet arbetslösa i staden med 490 personer, vilket motsvarar en minskning på 2 procent (Arbetsförmedlingen).

1 870 personer hade bistånd på grund av att de var sjukskrivna med läkarintyg i april, vilket var 20 färre jämfört med i mars månad. 300 personer hade sjuk- eller aktivitetsersättning, vilket är oförändrat jämfört med föregående månad. Antalet personer med bistånd av sociala-/medicinska skäl var 1 980 personer, vilket var ett högre antal jämfört med månaden innan.

De preliminära uppgifterna för ekonomiskt bistånd för maj indikerar en minskning av antalet biståndshushåll med 2,2 procent till 7 720 (prel. 7 610 uppräknat¹ med 1,4 procent) och en minskning av kostnaden med 6,2 procent till 86,9 mnkr (prel. 84,6 mnkr uppräknat med 2,8 procent) jämfört med månaden innan. De förevarande uppgifterna om preliminärt bistånd för maj indikerar ett medelbidrag på cirka 11 260 kronor.

Ekonomiskt bistånd ²	2025		2026	
	April	Mars	April	Mars
Antal hushåll	7 813	7 866	7 893	7 866
Totalt tkr	92 794	91 510	92 583	91 510
Kr per hushåll	11 877	11 634	11 730	11 634

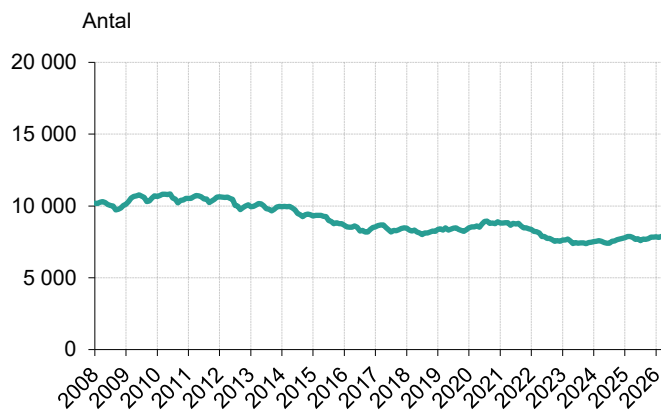
¹ De preliminära siffrorna uppräknas med den genomsnittliga procentuella skillnaden mellan preliminära och definitiva värden den senaste tertialen.

² Inkl. ersättning enligt LMA. Det förekommer att hushåll har både ekonomiskt bistånd och ersättning enl. LMA.

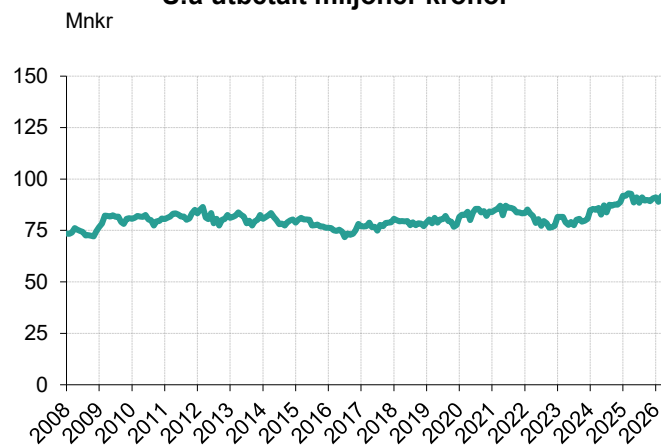
HELA STADEN

Ekonomiskt bistånd per månad

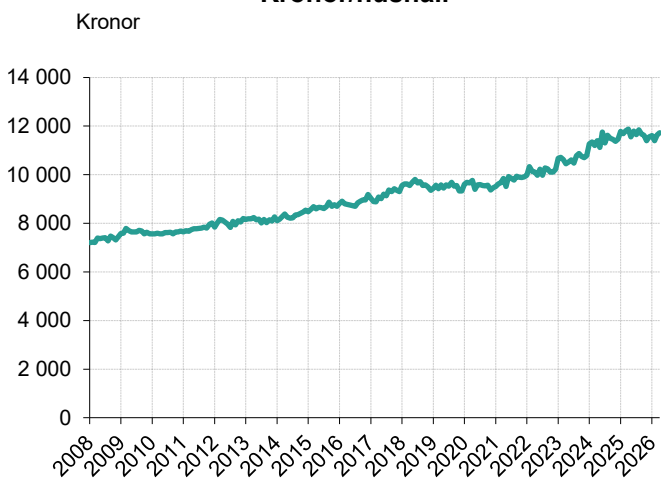
Hushåll



S:a utbetalt miljoner kronor



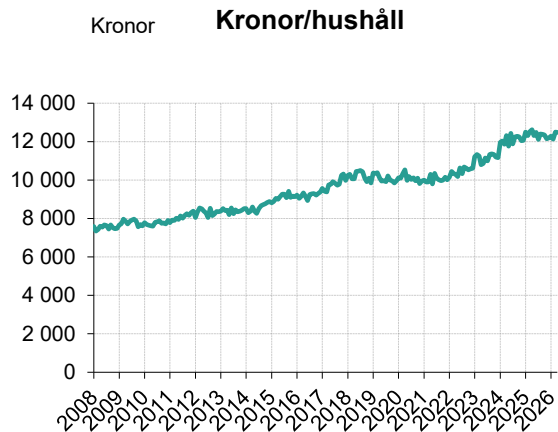
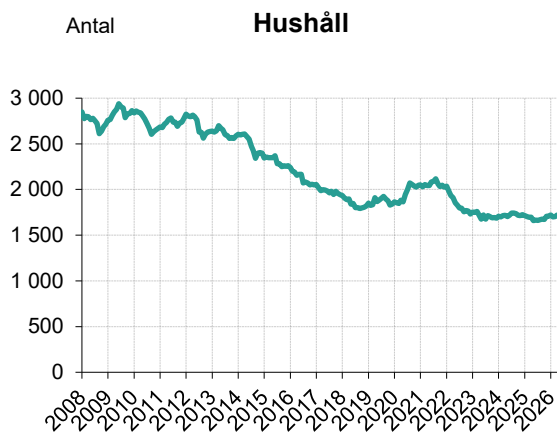
Kronor/hushåll



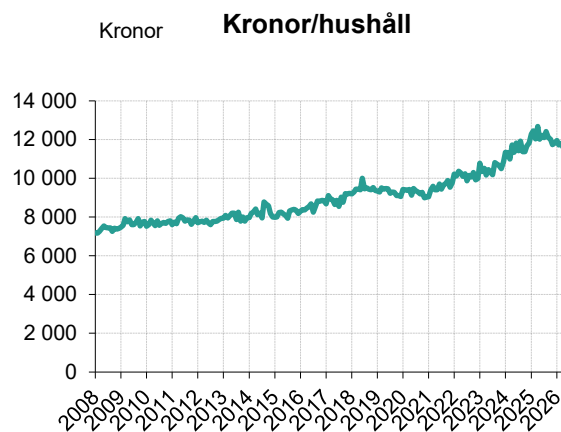
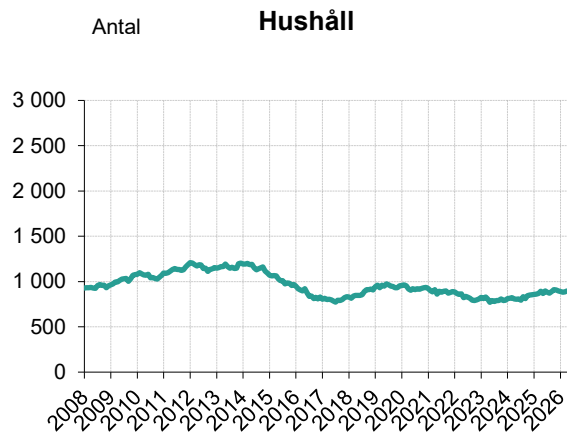
STADSELSFÖRVALTNINGARNA

Ekonomiskt bistånd per månad

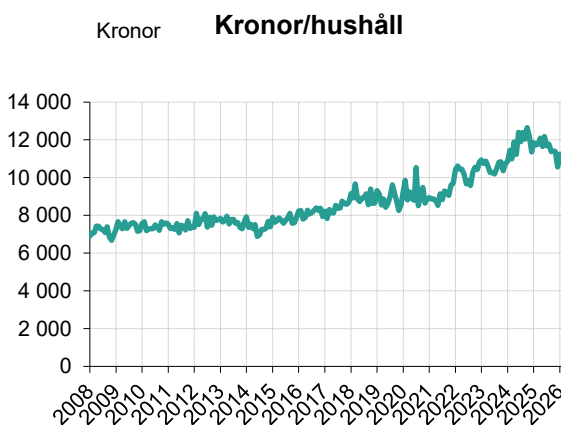
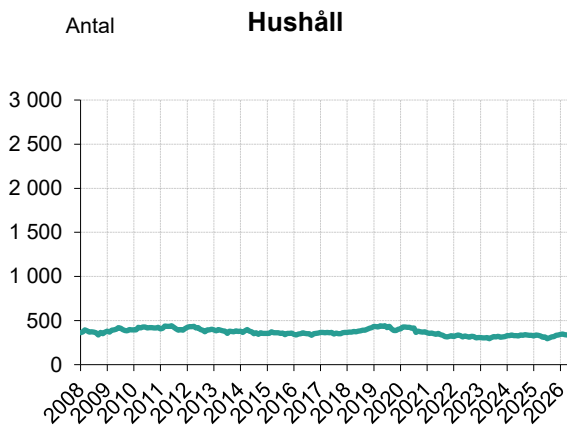
Sdf 1 Järva



Sdf 4 Hässelby-Vällingby



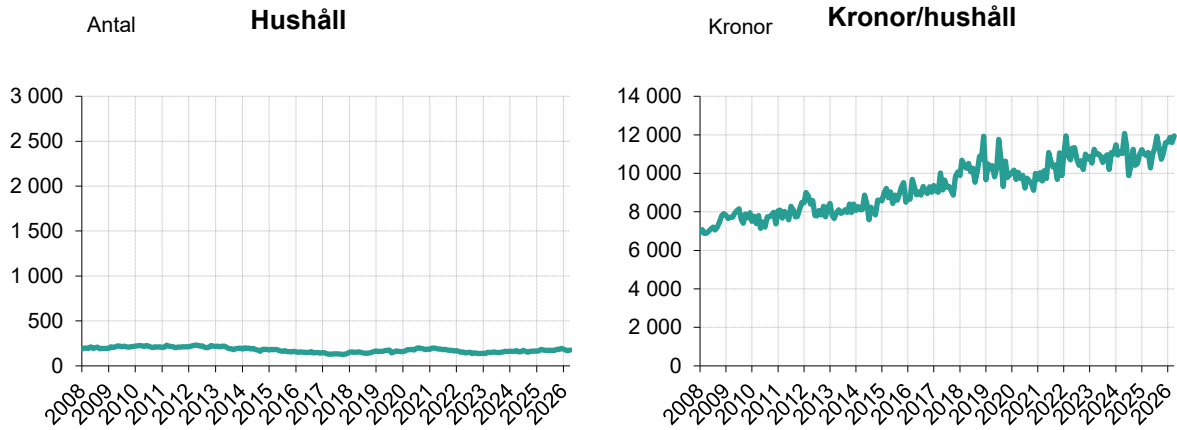
Sdf 6 Bromma



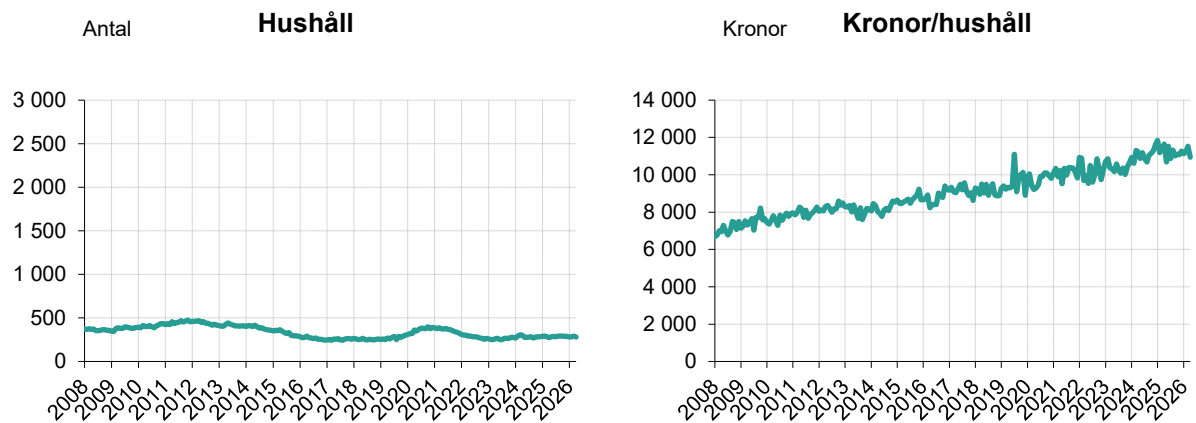
STADSDELSFÖRVALTNINGARNA

Ekonomiskt bistånd per månad

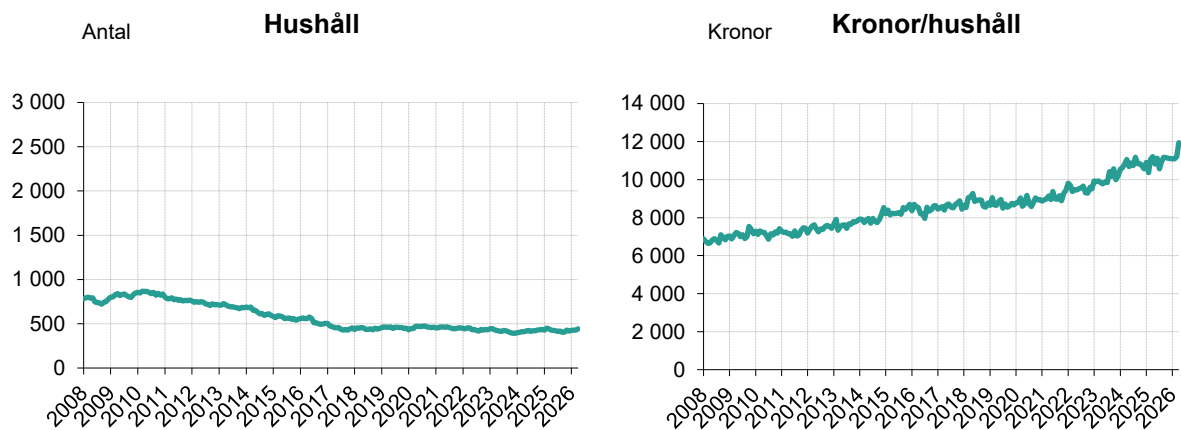
Sdf 8 Kungsholmen



Sdf 9 Norra innerstaden



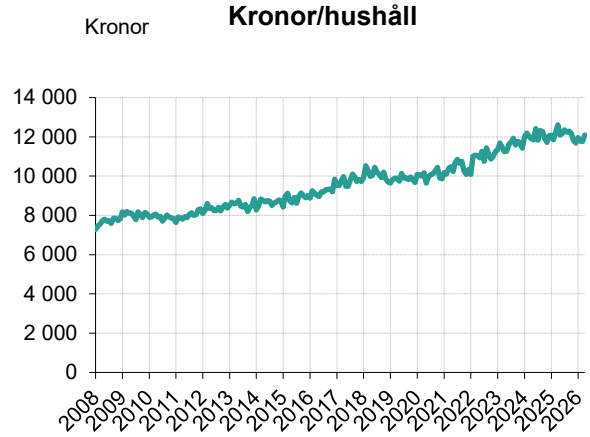
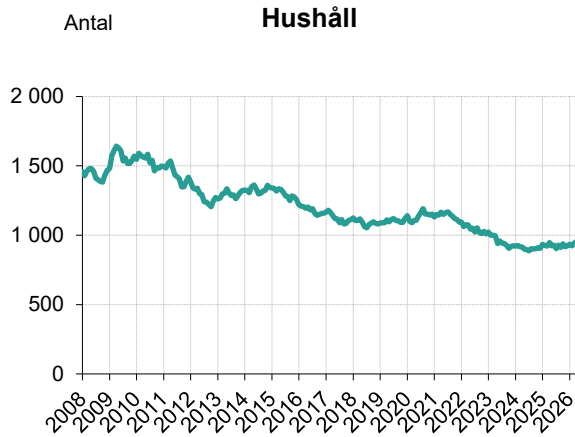
Sdf 12 Södermalm



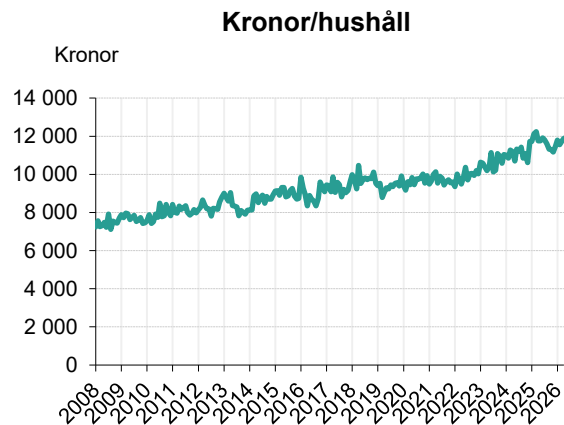
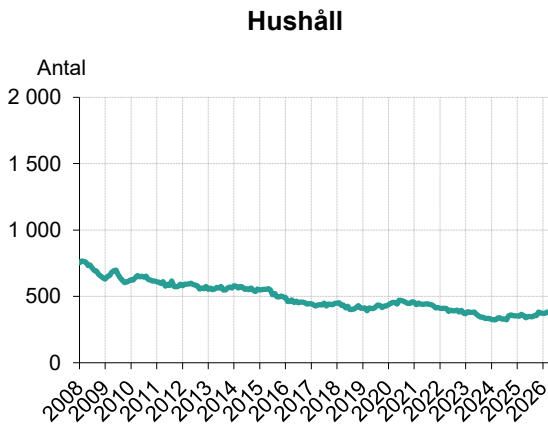
STADSELSFÖRVALTNINGARNA

Ekonomiskt bistånd per månad

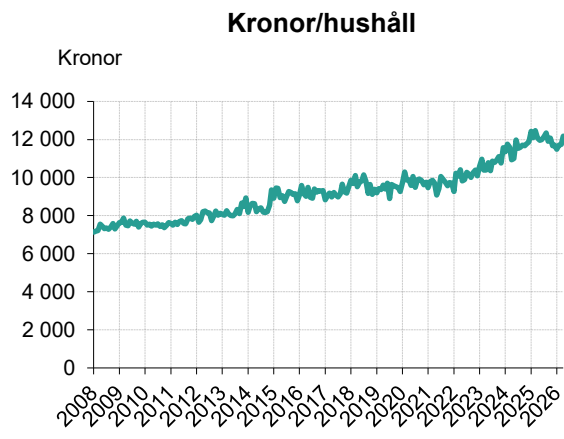
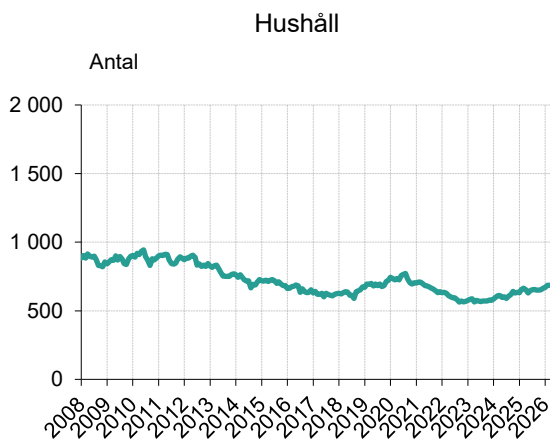
Sdf 14 Enskede-Årsta-Vantör



Sdf 15 Skarpnäck



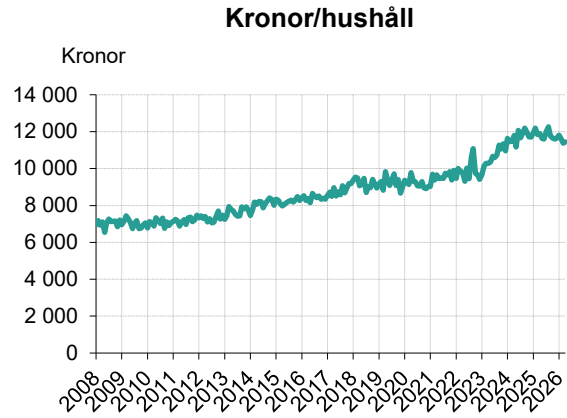
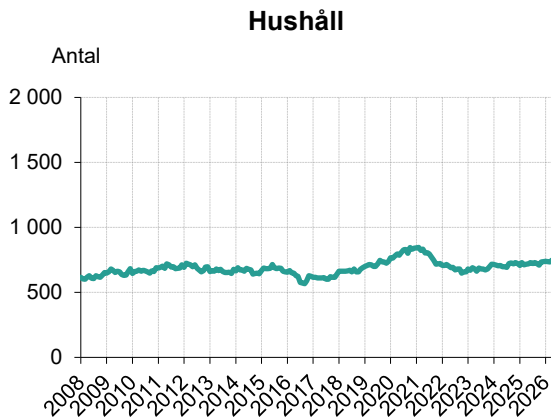
Sdf 18 Farsta



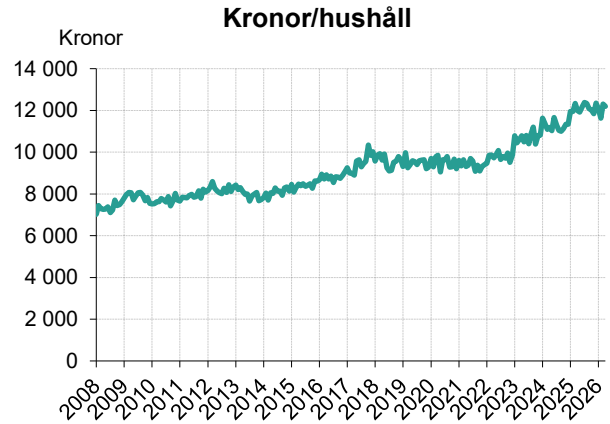
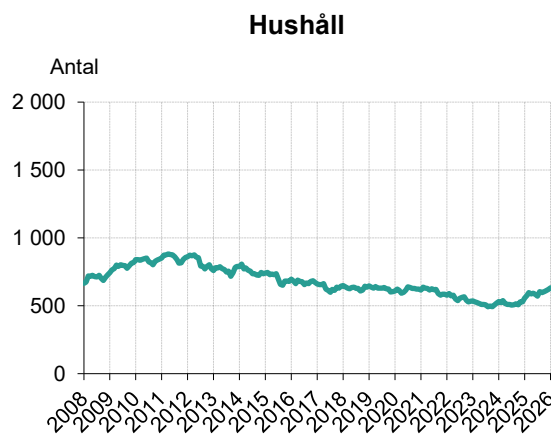
STADSELSFÖRVALTNINGARNA

Ekonomiskt bistånd per månad

Sdf 22 Hägersten-Älvsjö



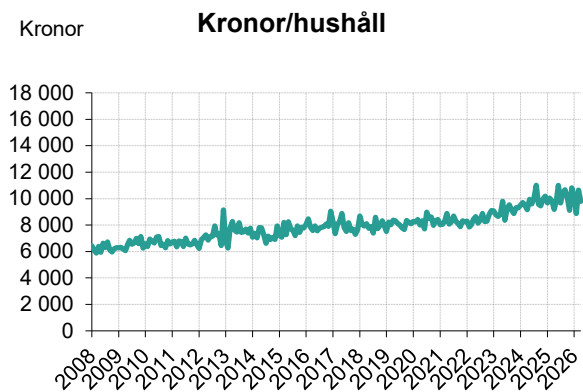
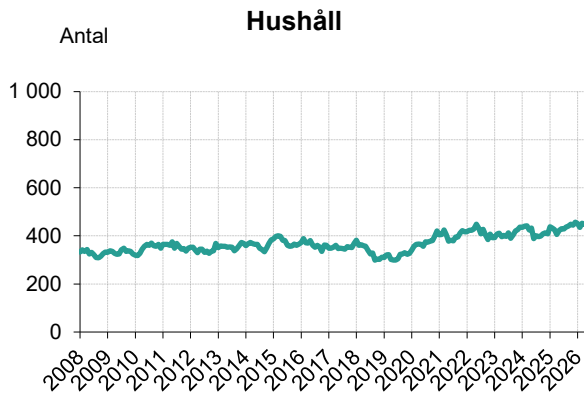
Sdf 24 Skärholmen



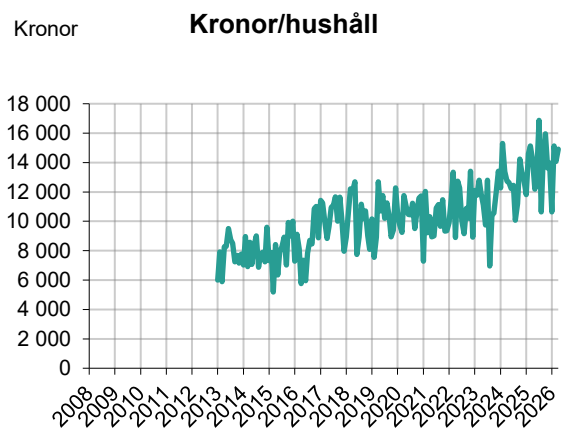
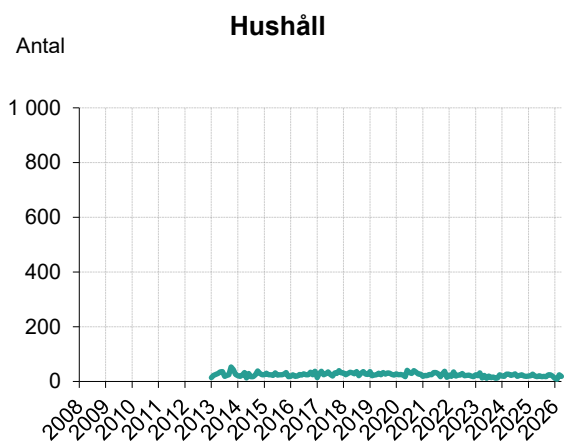
SOCIALFÖRVALTNINGEN

Ekonomiskt bistånd per månad

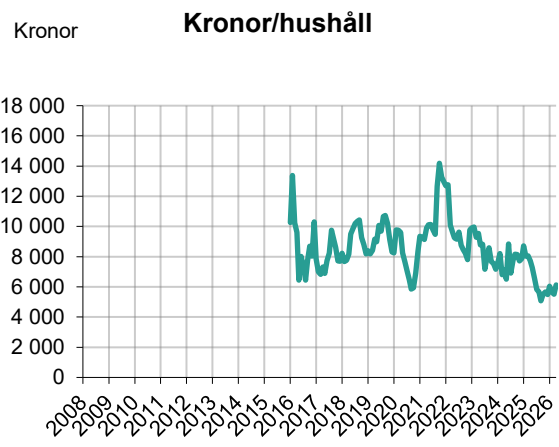
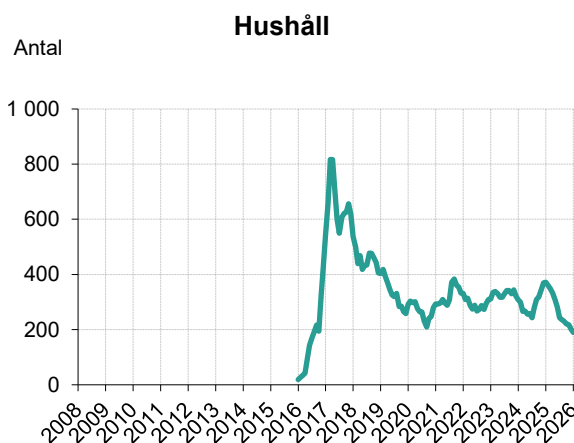
Område hemlöshet



Dödsbesektionen



Område nyanlända



TABELLBILAGA

Hela staden

Tabell 1 Antal hushåll och kostnader för ekonomiskt bistånd	11
Tabell 2 Ekonomiskt bistånd fördelat efter försörjningsstöd och övrigt ekonomiskt bistånd	12
Tabell 3 Hushållsstorlek	13
Tabell 4 Biståndstid	14

Stadsdelsförvaltningarna

Tabell 5 A Antal hushåll	15
Tabell 5 B Summa i tkr	16
Tabell 5 C Kronor per hushåll	17

Hela staden

Tabell 6 Vuxna biståndstagare efter försörjningshindersgrupp	18
Tabell 7 Antal avslutade hushåll efter avslutsorsak	19

Tabell 1 **Antal hushåll och kostnader för ekonomiskt bistånd¹**

År	Månad	Ekonomiskt bistånd ¹		Kronor/ hushåll	Därav
		Antal hushåll	Kostnad i tkr		Ersättning enligt LMA Kostnad i tkr
2024	apr	7 543	85 949	11 395	16
	maj	7 443	82 743	11 117	2
	jun	7 417	87 216	11 759	1
	jul	7 413	83 803	11 305	0
	aug	7 531	87 584	11 630	2
	sep	7 571	87 097	11 504	0
	okt	7 654	87 678	11 455	0
	nov	7 701	87 568	11 371	0
	dec	7 737	88 744	11 470	3
	jan	7 789	91 820	11 788	1
	feb	7 864	91 904	11 687	1
	mar	7 877	93 028	11 810	28
2025	apr	7 813	92 794	11 877	1
	maj	7 673	88 641	11 552	1
	jun	7 725	91 079	11 790	2
	jul	7 595	88 441	11 645	1
	aug	7 687	91 055	11 845	3
	sep	7 670	89 537	11 674	0
	okt	7 730	89 856	11 624	0
	nov	7 827	89 215	11 398	0
	dec	7 840	90 577	11 553	1
	jan	7 845	91 114	11 614	0
	feb	7 805	88 941	11 395	0
	mar	7 866	91 510	11 634	6
2026	apr	7 893	92 583	11 730	5
	<i>maj, prel.</i>	<i>7 610</i>	<i>84 551</i>	<i>11 110</i>	<i>5</i>
Förändring mellan apr 2026 och...					
2026	mar	27	1 073	96	-1
2025	apr	80	-211	-147	4
2024	apr	350	6 634	335	-11

¹ Inkl ersättning enligt LMA.

Tabell 2 Ekonomiskt bistånd¹ fördelat efter försörjningsstöd (EGT) och övrigt ekonomiskt bistånd

År	Månad	Antal hushåll					Ekonomiskt bistånd, tkr					Kronor per hushåll				
		Summa "netto"	EGT Summa	Övrigt ekonomiskt bistånd			Summa	EGT Summa	Övrigt ekonomiskt bistånd			Summa "netto"	EGT Summa	Övrigt ekonomiskt bistånd		
				Summa	Därav	Enbart			Summa	Därav	Enbart			Summa	Därav	Enbart
					I komb med norm				I komb med norm						I komb med norm	
2024	apr	7 542	7 387	4 950	4 795	155	85 934	74 936	10 998	9 659	1 339	11 394	10 144	2 222	2 014	8 638
	maj	7 443	7 270	4 867	4 694	173	82 740	72 630	10 110	8 929	1 181	11 117	9 990	2 077	1 902	6 824
	jun	7 417	7 257	4 915	4 755	160	87 216	76 772	10 444	9 267	1 177	11 759	10 579	2 125	1 949	7 358
	jul	7 413	7 238	4 806	4 631	175	83 803	73 767	10 035	8 875	1 160	11 305	10 192	2 088	1 916	6 630
	aug	7 531	7 396	4 733	4 598	135	87 583	78 435	9 148	8 244	904	11 630	10 605	1 933	1 793	6 697
	sep	7 571	7 400	4 834	4 663	171	87 096	77 518	9 579	8 549	1 030	11 504	10 475	1 981	1 833	6 020
	okt	7 654	7 481	5 009	4 836	173	87 678	77 255	10 424	9 087	1 336	11 455	10 327	2 081	1 879	7 725
	nov	7 701	7 552	4 991	4 842	149	87 568	77 742	9 826	8 875	951	11 371	10 294	1 969	1 833	6 383
	dec	7 737	7 563	4 970	4 796	174	88 741	78 939	9 802	8 452	1 350	11 470	10 438	1 972	1 762	7 757
	jan	7 789	7 659	4 902	4 772	130	91 819	82 754	9 065	8 003	1 063	11 788	10 805	1 849	1 677	8 176
	feb	7 864	7 701	5 031	4 868	163	91 903	82 937	8 966	7 751	1 214	11 687	10 770	1 782	1 592	7 449
	mar	7 877	7 735	5 131	4 989	142	93 000	83 670	9 330	8 015	1 315	11 807	10 817	1 818	1 606	9 263
2025	apr	7 813	7 685	5 089	4 961	128	92 793	84 192	8 602	7 775	827	11 877	10 955	1 690	1 567	6 458
	maj	7 673	7 533	5 010	4 870	140	88 640	79 850	8 791	7 785	1 006	11 552	10 600	1 755	1 599	7 184
	jun	7 725	7 556	5 086	4 917	169	91 077	81 368	9 710	8 607	1 102	11 790	10 769	1 909	1 751	6 521
	jul	7 595	7 443	4 890	4 738	152	88 440	80 119	8 321	7 252	1 069	11 645	10 764	1 702	1 531	7 035
	aug	7 686	7 539	4 876	4 729	147	91 052	82 759	8 293	7 276	1 017	11 847	10 977	1 701	1 539	6 919
	sep	7 670	7 515	4 814	4 659	155	89 537	81 391	8 146	7 285	861	11 674	10 830	1 692	1 564	5 554
	okt	7 730	7 575	5 015	4 860	155	89 856	80 641	9 215	8 046	1 169	11 624	10 646	1 837	1 655	7 542
	nov	7 827	7 686	4 988	4 847	141	89 215	80 655	8 560	7 565	995	11 398	10 494	1 716	1 561	7 059
	dec	7 840	7 691	5 102	4 953	149	90 575	81 232	9 343	8 350	993	11 553	10 562	1 831	1 686	6 664
	jan	7 845	7 714	4 976	4 845	131	91 114	83 070	8 045	7 230	815	11 614	10 769	1 617	1 492	6 219
	feb	7 805	7 684	5 114	4 993	121	88 941	80 490	8 451	7 583	868	11 395	10 475	1 652	1 519	7 173
	mar	7 866	7 710	5 184	5 028	156	91 504	82 716	8 788	7 624	1 164	11 633	10 728	1 695	1 516	7 463
2026	apr	7 892	7 734	5 212	5 054	158	92 578	83 722	8 856	7 677	1 179	11 731	10 825	1 699	1 519	7 464
	<i>maj, prel.</i>	7 609	7 483	4 937	4 811	126	84 546	77 792	6 753	5 809	944	11 111	10 396	1 368	1 207	7 494
Förändring mellan apr 2026 och...																
2026	mar	26	24	28	26	2	1 074	1 006	68	53	15	98	97	4	3	1
2025	apr	79	49	123	93	30	-215	-470	255	-98	353	-146	-130	9	-48	1 006
2024	apr	350	347	262	259	3	6 645	8 786	-2 141	-1 982	-160	337	681	-523	-495	-1 174

Anm. EGT = kod 1-3.

¹ Exkl ersättning enligt LMA.

Tabell 3 Hushållsstorlek för samtliga hushåll med ekonomiskt bistånd¹

År	Månad	Biståndstagare			Summa	Hushåll	
		Vuxna	Barn				per hushåll
2024	apr	8 179	3 619	11 798	7 543	1,56	
	maj	8 065	3 527	11 592	7 443	1,56	
	jun	8 045	3 656	11 701	7 417	1,58	
	jul	8 031	3 551	11 582	7 413	1,56	
	aug	8 154	3 592	11 746	7 531	1,56	
	sep	8 205	3 646	11 851	7 571	1,57	
	okt	8 276	3 581	11 857	7 654	1,55	
	nov	8 322	3 569	11 891	7 701	1,54	
	dec	8 368	3 677	12 045	7 737	1,56	
	jan	8 419	3 735	12 154	7 789	1,56	
	feb	8 492	3 697	12 189	7 864	1,55	
	mar	8 510	3 679	12 189	7 877	1,55	
2025	apr	8 439	3 744	12 183	7 813	1,56	
	maj	8 288	3 672	11 960	7 673	1,56	
	jun	8 332	3 590	11 922	7 725	1,54	
	jul	8 182	3 550	11 732	7 595	1,54	
	aug	8 273	3 585	11 858	7 687	1,54	
	sep	8 252	3 535	11 787	7 670	1,54	
	okt	8 302	3 574	11 876	7 730	1,54	
	nov	8 388	3 533	11 921	7 827	1,52	
	dec	8 410	3 562	11 972	7 840	1,53	
	jan	8 411	3 554	11 965	7 845	1,53	
	feb	8 367	3 523	11 890	7 805	1,52	
	mar	8 418	3 483	11 901	7 866	1,51	
2026	apr	8 427	3 475	11 902	7 893	1,51	
	<i>maj, prel.</i>	8 115	3 346	11 461	7 610	1,51	
Förändring mellan apr 2026 och...							
2026	mar	9	-8	1	27	-0,01	
2025	apr	-12	-269	-281	80	-0,05	
2024	apr	248	-144	104	350	-0,06	

¹ Inkl ersättning enligt LMA.

Tabell 4 Biståndstid för samtliga hushåll med ekonomiskt bistånd¹

År	Månad	Bistånds- hushåll	biståndshushållen efter biståndstid de 12 föregående månaderna							Genomsnittlig biståndstid
			0 mån	1-2 mån	3-4 mån	5-6 mån	7-9 mån	10-11 mån	12 mån	
2024	apr	7 543	269	476	435	495	762	1 035	4 071	9,4
	maj	7 443	267	438	456	445	752	1 038	4 047	9,5
	jun	7 417	254	463	412	393	819	983	4 093	9,5
	jul	7 413	346	421	427	424	746	992	4 057	9,4
	aug	7 531	355	508	443	415	715	1 046	4 049	9,3
	sep	7 571	367	573	409	424	696	1 046	4 056	9,2
	okt	7 654	346	600	447	448	709	1 008	4 096	9,2
	nov	7 701	362	562	501	444	720	1 003	4 109	9,2
	dec	7 737	350	572	496	461	745	1 020	4 093	9,2
	jan	7 789	299	601	489	505	757	1 026	4 112	9,2
	feb	7 864	361	576	514	491	788	1 039	4 095	9,1
	mar	7 877	326	577	555	472	801	1 039	4 107	9,2
2025	apr	7 813	274	559	525	539	795	1 020	4 101	9,2
	maj	7 673	283	483	488	520	775	1 011	4 113	9,3
	jun	7 725	277	483	496	490	801	1 066	4 112	9,4
	jul	7 595	267	449	453	481	798	1 033	4 114	9,4
	aug	7 687	290	450	438	475	827	1 027	4 180	9,4
	sep	7 670	304	433	419	428	843	1 034	4 209	9,5
	okt	7 730	343	481	409	422	836	1 019	4 220	9,4
	nov	7 827	366	540	409	428	786	1 047	4 251	9,3
	dec	7 840	307	592	427	424	775	1 051	4 264	9,4
	jan	7 845	243	533	508	429	742	1 096	4 294	9,4
	feb	7 805	309	451	513	445	744	1 045	4 298	9,4
	mar	7 866	312	475	481	483	739	1 056	4 320	9,4
2026	apr	7 893	285	507	437	527	729	1 097	4 311	9,4
	<i>maj, prel.</i>	7 610	248	442	389	456	729	1 057	4 289	9,6
Förändring mellan apr 2026 och...										
2026	mar	27	-27	32	-44	44	-10	41	-9	0,0
2025	apr	80	11	-52	-88	-12	-66	77	210	0,2
2024	apr	350	16	31	2	32	-33	62	240	0,0

¹ Inkl ersättning enligt LMA.

Tabell 5 A Antal hushåll med ekonomiskt bistånd¹ fördelade efter stadsdelsförvaltning

		Stadsdelsförvaltning / enhet														
År	Månad	Järva	Hässelby- Vällingby	Bromma	Kungs- holmen	Norra innerstad en	Söder- malm	Enskede- Årsta- Vantör	Skarp- näck	Farsta	Hägersten- Älvsjö	Skär- holmen	Område hemlöshet	Dödsbo- sektionen	Område nyanlända	Summa
		2024	apr	1 718	810	330	169	302	410	914	338	610	706	516	425	27
	maj	1 704	803	329	157	277	418	899	338	598	698	511	433	22	256	7 443
	jun	1 718	809	324	158	278	424	896	330	602	698	510	388	24	258	7 417
	jul	1 742	795	336	174	280	413	887	328	590	692	505	400	28	243	7 413
	aug	1 742	834	332	161	282	421	903	324	607	723	507	396	19	280	7 531
	sep	1 736	811	339	153	268	422	900	352	618	728	514	399	22	309	7 571
	okt	1 717	845	337	164	280	429	903	360	642	720	507	408	24	318	7 654
	nov	1 713	850	333	161	282	433	909	356	629	730	528	412	20	345	7 701
	dec	1 726	853	332	166	285	435	906	353	634	721	528	409	19	370	7 737
	jan	1 715	859	327	162	286	429	932	353	633	706	557	438	20	372	7 789
	feb	1 705	862	337	169	290	449	926	350	656	729	577	433	21	360	7 864
	mar	1 698	870	333	184	283	444	922	366	665	713	597	426	27	349	7 877
2025	apr	1 696	893	324	178	271	429	948	356	654	716	588	406	20	334	7 813
	maj	1 660	867	312	174	282	424	924	339	630	719	593	423	18	308	7 673
	jun	1 667	896	314	172	289	422	928	348	646	729	582	430	21	281	7 725
	jul	1 663	881	294	174	284	415	903	348	652	723	570	428	17	243	7 595
	aug	1 669	873	305	172	293	419	929	346	655	730	605	436	19	236	7 687
	sep	1 677	889	313	172	293	402	912	356	650	722	596	440	18	230	7 670
	okt	1 671	910	317	184	291	407	937	355	651	710	604	448	24	221	7 730
	nov	1 707	907	333	185	286	428	916	381	653	734	611	444	24	218	7 827
	dec	1 706	897	338	195	287	419	924	375	665	736	620	457	20	201	7 840
	jan	1 720	890	342	187	280	426	935	372	669	739	632	451	12	190	7 845
	feb	1 702	881	347	178	284	428	923	372	686	736	630	435	8	195	7 805
	mar	1 705	886	341	171	292	430	943	381	686	734	631	453	24	189	7 866
2026	apr	1 722	895	337	177	279	442	953	378	688	749	616	448	19	190	7 893
	<i>maj, prel.</i>	<i>1 686</i>	<i>842</i>	<i>302</i>	<i>180</i>	<i>282</i>	<i>424</i>	<i>918</i>	<i>377</i>	<i>668</i>	<i>713</i>	<i>580</i>	<i>436</i>	<i>22</i>	<i>180</i>	<i>7 610</i>
Förändring mellan apr 2026 och...																
2026	mar	17	9	-4	6	-13	12	10	-3	2	15	-15	-5	-5	1	27
2025	apr	26	2	13	-1	8	13	5	22	34	33	28	42	-1	-144	80
2024	apr	4	85	7	8	-23	32	39	40	78	43	100	23	-8	-78	350

¹ Inkl ersättning enligt LMA.

Tabell 5 B Summa ekonomiskt bistånd¹, tkr, fördelade efter stadsdelsförvaltning

		Stadsdelsförvaltning / enhet														
År	Månad	Järva	Hässelby- Vällingby	Bromma	Kungs- holmen	Norra innerstad en	Söder- malm	Enskede- Årsta- Vantör	Skarp- näck	Farsta	Hägersten- Älvsjö	Skär- holmen	Område hemlöshet	Dödsbo- sektionen	Område nyanlända	Summa
		2024	apr	21 158	9 490	3 923	1 865	3 393	4 531	10 890	3 784	6 669	8 330	5 772	3 891	344
	maj	20 044	9 108	3 692	1 895	3 013	4 468	10 651	3 618	6 576	7 793	5 635	4 308	278	1 664	82 743
	jun	21 370	9 563	4 018	1 809	3 111	4 607	11 121	3 736	7 208	8 424	5 945	3 727	294	2 282	87 216
	jul	20 713	9 088	3 998	1 721	3 041	4 433	10 495	3 673	6 812	8 080	5 705	4 014	348	1 680	83 803
	aug	21 351	9 944	4 114	1 674	3 012	4 704	11 123	3 702	7 039	8 604	5 597	4 354	191	2 174	87 584
	sep	21 325	9 226	4 084	1 721	2 956	4 570	11 046	3 818	7 232	8 871	5 654	3 822	246	2 525	87 097
	okt	21 028	9 619	4 263	1 709	3 124	4 651	10 757	3 993	7 494	8 612	5 641	3 859	342	2 587	87 678
	nov	20 653	9 930	4 051	1 691	3 185	4 652	10 645	3 782	7 408	8 558	5 985	4 101	267	2 659	87 568
	dec	20 823	10 080	3 770	1 824	3 314	4 597	10 920	4 140	7 524	8 442	5 987	4 167	243	2 913	88 744
	jan	21 429	10 558	3 880	1 820	3 386	4 681	11 256	4 138	7 867	8 438	6 655	4 236	236	3 241	91 820
	feb	20 986	10 732	3 954	1 862	3 246	4 651	10 971	4 247	7 934	8 882	6 897	4 345	307	2 890	91 904
	mar	21 242	10 475	3 918	2 011	3 229	4 911	11 259	4 477	8 291	8 447	7 363	4 183	409	2 811	93 028
2025	apr	21 408	11 323	3 918	1 973	3 155	4 805	11 956	4 185	7 903	8 523	7 054	3 729	283	2 580	92 794
	maj	20 435	10 419	3 635	1 790	3 015	4 591	11 171	3 986	7 536	8 364	7 073	4 169	219	2 238	88 641
	jun	20 794	10 950	3 824	1 895	3 333	4 693	11 298	4 144	7 747	8 455	7 093	4 730	277	1 845	91 079
	jul	20 142	10 658	3 438	1 963	3 088	4 384	11 162	4 111	7 920	8 671	7 057	4 144	287	1 416	88 441
	aug	20 700	10 835	3 592	2 052	3 318	4 574	11 365	4 013	8 090	8 952	7 464	4 562	202	1 336	91 055
	sep	20 754	10 764	3 562	1 946	3 226	4 492	11 204	4 029	7 742	8 499	7 203	4 690	257	1 168	89 537
	okt	20 624	10 940	3 620	1 975	3 228	4 545	11 401	4 013	7 862	8 278	7 252	4 516	383	1 220	89 856
	nov	20 738	10 651	3 790	2 036	3 171	4 760	10 827	4 253	7 625	8 513	7 241	4 047	327	1 235	89 215
	dec	20 807	10 602	3 570	2 259	3 232	4 650	10 805	4 303	7 783	8 581	7 659	4 941	280	1 104	90 577
	jan	21 115	10 643	3 843	2 171	3 118	4 722	11 188	4 384	7 686	8 732	7 648	4 590	128	1 148	91 114
	feb	20 642	10 334	3 761	2 110	3 196	4 744	10 869	4 298	8 029	8 544	7 331	3 860	121	1 103	88 941
	mar	21 301	10 462	3 635	1 983	3 366	4 820	11 097	4 476	8 056	8 354	7 759	4 819	338	1 044	91 510
2026	apr	21 499	10 375	3 944	2 113	3 054	5 277	11 526	4 493	8 383	8 573	7 510	4 388	283	1 166	92 583
	<i>maj, prel.</i>	<i>19 788</i>	<i>9 675</i>	<i>3 313</i>	<i>1 991</i>	<i>3 096</i>	<i>4 622</i>	<i>10 755</i>	<i>4 243</i>	<i>7 257</i>	<i>7 928</i>	<i>6 683</i>	<i>3 835</i>	<i>266</i>	<i>1 099</i>	<i>84 551</i>
Förändring mellan apr 2026 och...																
2026	mar	198	-87	309	129	-312	457	429	17	327	219	-248	-431	-54	122	1 073
2025	apr	91	-949	26	140	-101	472	-430	307	480	50	457	659	0	-1 414	-211
2024	apr	341	884	21	248	-339	746	637	709	1 714	243	1 738	496	-61	-744	6 634

¹ Inkl ersättning enligt LMA.

Tabell 5 C Ekonomiskt bistånd¹ per hushåll, kr, fördelade efter stadsdelsförvaltning

		Stadsdelsförvaltning / enhet															
År	Månad	Hässelby-			Norra		Enskede-		Skarp-	Farsta	Hägersten-		Skär-	Område	Dödsbo-	Område	Summa
		Järva	Vällingby	Bromma	Kungs-	innerstad	Söder-	Årsta-			Älvsjö	holmen					
2024	apr	12 315	11 716	11 888	11 035	11 235	11 052	11 914	11 194	10 933	11 798	11 186	9 156	12 736	7 128	11 395	
	maj	11 763	11 342	11 223	12 069	10 877	10 690	11 848	10 704	10 996	11 164	11 027	9 950	12 639	6 500	11 117	
	jun	12 439	11 820	12 402	11 449	11 191	10 866	12 412	11 322	11 974	12 069	11 658	9 605	12 238	8 845	11 759	
	jul	11 890	11 432	11 899	9 888	10 861	10 734	11 832	11 197	11 546	11 677	11 298	10 034	12 441	6 915	11 305	
	aug	12 257	11 923	12 392	10 396	10 679	11 175	12 318	11 427	11 596	11 901	11 040	10 994	10 069	7 764	11 630	
	sep	12 284	11 376	12 048	11 246	11 032	10 830	12 274	10 846	11 703	12 186	10 999	9 578	11 195	8 170	11 504	
	okt	12 247	11 383	12 650	10 420	11 157	10 841	11 912	11 093	11 673	11 961	11 126	9 458	14 236	8 134	11 455	
	nov	12 056	11 682	12 164	10 505	11 295	10 744	11 711	10 623	11 777	11 723	11 336	9 954	13 354	7 709	11 371	
	dec	12 064	11 817	11 357	10 986	11 628	10 567	12 053	11 727	11 868	11 709	11 340	10 187	12 791	7 873	11 470	
	jan	12 495	12 291	11 864	11 234	11 840	10 911	12 077	11 722	12 428	11 952	11 947	9 671	11 820	8 712	11 788	
	feb	12 308	12 450	11 732	11 015	11 192	10 359	11 848	12 135	12 095	12 184	11 954	10 034	14 601	8 028	11 687	
	mar	12 510	12 041	11 766	10 931	11 411	11 060	12 212	12 234	12 468	11 848	12 333	9 820	15 132	8 054	11 810	
2025	apr	12 622	12 680	12 092	11 085	11 640	11 201	12 612	11 757	12 083	11 903	11 996	9 184	14 136	7 725	11 877	
	maj	12 310	12 017	11 651	10 286	10 690	10 827	12 090	11 757	11 962	11 633	11 927	9 856	12 187	7 267	11 552	
	jun	12 474	12 221	12 179	11 017	11 532	11 120	12 175	11 908	11 993	11 599	12 188	11 000	13 207	6 565	11 790	
	jul	12 112	12 098	11 693	11 283	10 872	10 564	12 361	11 813	12 148	11 993	12 381	9 681	16 870	5 827	11 645	
	aug	12 622	12 680	12 092	11 085	11 640	11 201	12 612	11 757	12 083	11 903	11 996	9 184	14 136	7 725	11 877	
	sep	12 376	12 108	11 381	11 311	11 010	11 175	12 285	11 317	11 911	11 771	12 086	10 659	14 299	5 076	11 674	
	okt	12 342	12 022	11 421	10 736	11 091	11 166	12 168	11 304	12 077	11 659	12 007	10 079	15 962	5 520	11 624	
	nov	12 149	11 743	11 382	11 006	11 086	11 122	11 820	11 162	11 677	11 598	11 851	9 116	13 633	5 667	11 398	
	dec	12 196	11 820	10 562	11 586	11 262	11 099	11 693	11 476	11 703	11 659	12 354	10 812	13 976	5 493	11 553	
	jan	12 276	11 958	11 237	11 612	11 135	11 085	11 966	11 784	11 488	11 815	12 101	10 176	10 642	6 045	11 614	
	feb	12 128	11 729	10 839	11 852	11 252	11 084	11 775	11 554	11 704	11 609	11 636	8 873	15 133	5 655	11 395	
	mar	12 493	11 808	10 660	11 598	11 526	11 210	11 768	11 748	11 744	11 382	12 296	10 638	14 071	5 522	11 634	
2026	apr	12 485	11 592	11 703	11 936	10 945	11 939	12 095	11 886	12 184	11 446	12 192	9 794	14 906	6 137	11 730	
	maj, prel.	11 737	11 490	10 972	11 059	10 979	10 901	11 716	11 254	10 864	11 120	11 522	8 795	12 076	6 105	11 110	
Förändring mellan apr 2026 och...																	
2026	mar	-8	-216	1 043	338	-581	729	327	138	440	65	-104	-844	835	615	96	
2025	apr	-138	-1 088	-389	851	-695	738	-517	129	101	-457	196	610	770	-1 588	-147	
2024	apr	170	-124	-185	901	-290	887	181	692	1 251	-352	1 006	638	2 170	-991	335	

¹ Inkl ersättning enligt LMA.

Tabell 6 Vuxna biståndstagare med ekonomiskt bistånd¹ fördelade efter försörjningshindersgrupp

År	Månad	Försörjningshindersgrupp									Summa
		Arbetslös ²	Sjukskriven med läkarintyg ³	Sjuk- eller aktivitetsersättning ⁴	Pensionär ⁵	Arbetshinder, sociala skäl	Vård av barn ⁶	Arbetar deltid, ofrivilligt	Arbetar heltid	Övriga ⁷	
2024	apr	3 562	1 884	309	61	1 920	120	188	84	51	8 179
	maj	3 498	1 900	289	60	1 907	113	154	85	59	8 065
	jun	3 449	1 893	295	62	1 897	123	181	94	51	8 045
	jul	3 442	1 872	290	58	1 909	114	182	95	69	8 031
	aug	3 556	1 889	305	62	1 905	112	193	79	53	8 154
	sep	3 591	1 880	315	64	1 924	122	171	81	57	8 205
	okt	3 694	1 870	301	74	1 916	108	177	75	61	8 276
	nov	3 719	1 874	294	92	1 914	107	176	82	64	8 322
	dec	3 743	1 902	287	86	1 905	109	185	80	71	8 368
	jan	3 789	1 904	285	88	1 922	126	191	68	46	8 419
	feb	3 803	1 885	289	97	1 999	111	180	63	65	8 492
	mar	3 828	1 884	306	82	1 955	116	188	76	75	8 510
2025	apr	3 829	1 867	294	84	1 930	121	187	72	55	8 439
	maj	3 736	1 852	285	79	1 894	135	173	70	64	8 288
	jun	3 679	1 873	291	61	1 925	126	199	100	78	8 332
	jul	3 617	1 873	280	60	1 877	130	214	69	62	8 182
	aug	3 652	1 865	288	71	1 886	141	227	84	59	8 273
	sep	3 622	1 841	291	89	1 938	127	207	72	65	8 252
	okt	3 654	1 852	270	74	1 966	125	224	72	65	8 302
	nov	3 639	1 886	294	92	1 968	133	229	72	75	8 388
	dec	3 636	1 897	280	77	2 017	132	212	90	69	8 410
	jan	3 658	1 901	286	83	2 005	123	218	82	55	8 411
	feb	3 681	1 913	306	79	1 945	112	215	64	52	8 367
	mar	3 689	1 894	314	76	1 961	106	223	85	70	8 418
2026	apr	3 715	1 873	313	69	1 978	113	237	70	59	8 427
	<i>maj, prel.</i>	3 555	1 863	302	58	1 899	112	201	80	45	8 115

Förändring mellan apr 2026 och...

2026	mar	26	-21	-1	-7	17	7	14	-15	-11	9
2025	apr	-114	6	19	-15	48	-8	50	-2	4	-12
2024	apr	153	-11	4	8	58	-7	49	-14	8	248

¹ Inkl ersättning enligt LMA.

² **Arbetslös**: Kod 1 och 5 Arbetslös med otillr ersättn A-kassa/Alfa respektive från AF. Kod 2 och 3 utan ersättning - saknar eller i aktivitet. Kod 13 väntar ersättn A-kassa/Alfa. Kod 45, 43 och 41 Nyanländ som väntar eller har 25 - 100 % etableringsersättning. Kod 47 nyanländ ungdom i gymnasiet - ej ensamkommande.

³ **Sjukskriven med läkarintyg**: Kod 25, 7 och 6 Väntar på, har otillräcklig eller ingen sjukpenning. Kod 24 Indragen ersättn/utförsäkrad från FK

⁴ **Sjuk- eller aktivitetsersättning**: Kod 26 och 9 Väntar eller har otillräcklig aktivitetsers. Kod 42 Nyanländ m 0-24 % etableringsersättning

⁵ **Pensionär**: Kod 46 och 16 Väntar eller har otillräcklig/ingen pension/äldreförsörjningsstöd

⁶ **Vård av barn**: Kod 27 och 8 Väntar eller otillräcklig föräldrapenning. Kod 17 Sökt och väntar barnomsorg.

⁷ **Övriga**: Kod 19 fotboja. Kod 22 Utan försörjningshinder - har inkomst över norm. Kod 44 Ensamkommande ungdom. Kod 40 Utlänning med ersättning enligt LMA

Tabell 7 Antal avslutade¹ hushåll (som haft ekonomiskt bistånd² senaste utredningen) fördelade efter avslutsorsak

År	Månad	Avslutsorsak												
		Börjat arbeta	Börjat studera	Beviljats sjukers., tidsbegr. sjuk-/aktivitetsers.	Beviljats pension/äldre försörjningsstöd	Beviljat s A-kassa /Alfa/aktiveringstöd	Beviljats annan ersättning	Engångs ansökan, är självförsörjande	Flyttat från stadsdelen	Kriminalvård	Avliden	Område nyanlända Beviljats etablerings ersättning	Område nyanlända Årendansvar övergår till stadsdel	Område nyanlända Etableringsperiod avslutad
2024	apr	64	13	21	10	5	17	19	0	..	15	10
	maj	68	16	24	13	7	7	50	0	6	25	9
	jun	85	7	23	18	..	6	40	0	0	5	..
	jul	59	..	24	11	..	10	38	0	6	5	..	6	5
	aug	70	16	22	14	9	12	43	0	5	..	0	..	7
	sep	69	36	25	10	6	13	52	0	6
	okt	62	24	20	15	7	6	42	0	..	9	..	0	..
	nov	54	27	28	14	11	13	36	0	9	11
	dec	60	20	22	13	9	11	36	0	7	7
	jan	64	18	31	24	..	11	55	0	..	17	0	11	..
	feb	57	15	10	17	..	7	32	0	6	7
	mar	73	20	20	18	6	9	35	0	10	7	..	8	5
2025	apr	61	14	20	14	..	13	43	0	13	8	..	8	6
	maj	64	14	13	16	..	7	34	0	5	6	9
	jun	86	13	19	17	6	12	37	0	5	8	0
	jul	61	6	11	18	..	7	51	0	8	..	0	..	5
	aug	70	19	12	16	..	9	47	0	..	12	0
	sep	76	42	18	8	9	14	48	0	8
	okt	76	24	20	20	6	12	41	0	6	8	0	0	..
	nov	62	19	10	15	8	9	24	0	6	7
	dec	56	12	6	11	26	0	0	..	6
	jan	71	18	17	11	8	11	37	0	11	11	0	0	..
	feb	66	13	14	9	..	11	50	0	9	5	0	0	..
	mar	74	12	14	16	12	10	37	0	5	9	0
2026	apr	58	14	22	6	..	16	22	0	..	9	0
Förändring mellan apr 2026 och...														
2026	mar	-16	2	8	-10	..	6	-15	0	..	0	0
2025	apr	-3	0	2	-8	..	3	-21	0	..	1
2024	apr	-6	1	1	-4	..	-1	3	0	..	-6

Anm. Statistik som omfattar ett fåtal individer prickas av sekretess- och integritetskäl. Det förekommer även att celler med fem eller fler personer prickas, för att det inte ska vara möjligt att bakvägsidentifiera via summorna.

¹ Som avslutade hushåll räknas endast de hushåll som haft bistånd någon gång under den utredning som avslutats. Observera att hushållet kan ha haft sitt senaste bistånd avslutsmånaden, månaden innan eller någon tidigare månad.

² Inkl ersättning enligt LMA.

Tabell 7 Antal avslutade¹ hushåll (som haft ekonomiskt bistånd² senaste utredningen) fördelade efter avslutsorsak, forts.

År	Månad	Avslutsorsak										Summa	
		Okänt + felkod	Avslag	Stadigvarande boende	EFH Överföring Stadsdel pga. övernattande umgänge med barn (även gravida)	Felaktig registrering	Flyttat till annan kommun	Flyttat till annan stadsdel	Flyttat till annat land	Kontakt avbruten, klient går ej att nå	Återtagen ansökan		Övrigt
2024	apr	35	..	5	..	0	24	41	..	25	..	15	333
	maj	38	..	8	0	0	29	38	5	16	..	19	387
	jun	19	..	12	22	31	..	28	0	17	335
	jul	24	..	6	0	0	27	46	..	27	..	17	324
	aug	38	0	0	22	33	6	29	..	20	359
	sep	33	23	44	5	27	0	30	395
	okt	33	0	..	0	..	33	40	5	28	..	23	361
	nov	26	0	7	0	..	31	39	..	26	..	23	366
	dec	28	0	0	37	35	..	23	0	27	349
	jan	25	0	5	0	0	37	52	6	24	..	28	420
	feb	25	0	5	0	0	26	54	..	21	..	20	321
	mar	30	..	5	0	0	33	50	..	35	0	32	401
2025	april	20	0	9	0	..	37	57	5	26	0	17	376
	maj	26	0	33	63	..	35	..	19	362
	jun	22	..	5	0	0	31	48	7	34	..	29	391
	jul	25	0	0	27	46	..	27	..	29	339
	aug	28	..	6	0	0	29	27	0	29	..	25	343
	sep	21	..	6	0	..	29	32	..	36	..	27	395
	okt	24	..	6	0	0	31	47	..	28	..	28	389
	nov	19	0	..	0	0	25	36	..	29	..	19	302
	dec	16	..	6	0	0	39	38	..	19	..	21	279
	jan	21	6	9	0	0	28	46	..	32	..	21	364
	feb	20	..	6	0	0	18	39	..	17	..	12	302
	mar	11	0	0	26	42	..	28	..	27	337
2026	apr	18	..	9	0	0	30	33	..	35	..	22	310
Förändring mellan apr 2026 och...													
2026	mar	7	0	0	4	-9	..	7	..	-5	-27
2025	april	-2	..	0	0	..	-7	-24	..	9	..	5	-66
2024	apr	-17	..	4	..	0	6	-8	..	10	..	7	-23

Anm. Statistik som omfattar ett fåtal individer prickas av sekretess- och integritetsskäl. Det förekommer även att celler med fem eller fler personer prickas, för att det inte ska vara möjligt att bakvägsidentifiera via summorna.

1 Som avslutade hushåll räknas endast de hushåll som haft bistånd någon gång under den utredning som avslutats. Observera att hushållet kan ha haft sitt senaste bistånd avslutsmånaden, månaden innan eller någon tidigare månad.

2 Inkl ersättning enligt LMA.

VAD REDOVISAS

Det ekonomiska bistånd (inkl ersättning enligt LMA) som redovisas i denna rapportserie månadsvis är utbetalningar som registreras i modulen för Ekonomiskt bistånd i Sociala system.

Avseendemånad

Utbetalningarna redovisas för **den månad de avser**. Bistånd till räkningar avseende terapi, hotellkostnader mm kan påföras retroaktivt upp till en månad. Även en försenad utbetalning av upphåll för månaden innan påförs retroaktivt den månaden det avsåg. Av denna anledning görs det ordinarie statistikuttaget först en månad efter den redovisade månads slut.

I månadsrapporten redovisas också preliminära utbetalningar avseende den senaste aktuella månaden. Det preliminära statistikuttaget tas direkt den aktuella månaden avslutats. Dessa preliminära uppgifter läggs in kursiverade i alla tidsserier. De preliminära uppgifterna uppdateras vid det ordinarie statistikuttaget.

Bidragsformer

Det **ekonomiska biståndet** ges i form av försörjningsstöd och bistånd för livsföring i övrigt, SoL 4 kap 1 §. Biståndet ska garantera skälig levnadsnivå.

Riksnormen är en för riket gemensam schablon och innehåller de viktigaste budgetposterna för dagligvaror (livsmedel, kläder och skor, lek och fritid, förbrukningsvaror, hälsa och hygien samt dagstidning, TV-licens och telefon). Ekonomiskt bistånd redovisas brutto, dvs före eventuella makuleringar och återbetalningar.

Ersättning enligt lagen om mottagande av asylsökande m fl (LMA) utgår till ett fåtal hushåll per månad i staden. Ersättningen är lägre än riksnormen. Fr o m 1 juli 1994 har Migrationsverket ansvaret för utbetalning av ersättning enligt LMA till asylsökande, förutom de med särskilda beslut från Migrationsverket om rätt att vistas i landet trots att de ej är asylsökande/skyddssökande. Handläggningen av de senare sker på stadsdelsnämnder runt om i staden.

HUSHÅLL

Hushåll är den sammanfattande benämningen på ensamstående, familjer och andra hushållssammansättningar med ekonomisk gemenskap som får ekonomiskt bistånd. **Hushållen** som redovisas i rapporten **ingår i materialet endast en gång** oavsett om en ansökan gjorts en eller flera gånger för månaden. Förhållandet vid det första ansökningstillfället för månaden styr vilken stadsdelsförvaltning, hushållstyp, försörjningshinder mm som registreras. I statistiken väljs alltid kvinnan i ett par till registerledare (person 1). I samhörigheter med två kvinnor eller två män registreras alltid den äldsta som registerledare (person 1).

Biståndstagare

Varje enskild person i ett hushåll med ekonomiskt bistånd/ersättning enligt LMA benämns biståndstagare. Alla medlemmar i hushållet – barn och vuxna – räknas som biståndstagare om de omfattas av utbetalningen.

Försörjningshinder

Försörjningshinder anger den direkta anledningen till att de vuxna personerna i ett hushåll är aktuella för ekonomiskt bistånd. Handläggaren väljer det försörjningshinder som bäst beskriver den sökandes situation bland de av staden fördefinierade alternativen.

Avslutade

Avslutade är de hushåll som haft en utredning om ekonomiskt bistånd som avslutats i Sociala systemet. Hushåll som endast haft en öppen utredning utan beslut om ekonomiskt bistånd, de kanske endast fått avslagsbeslut, räknas inte här. Observera att de hushåll som avslutats en månad kan ha haft sitt senaste bistånd avslutsmånaden, månaden innan eller någon tidigare månad. Hushållen redovisas som avslutade den månaden avslutet sker. När hushållet avslutas registreras en avslutsorsak.

Mer information

En mer utförlig redovisning av ekonomiskt bistånd och ersättning enligt LMA månadsvis finns att hämta i stadens Beslutsstödsportal, Gemensamma mappar/Paraplyet/Individ och familjeomsorg/Ökonomiskt bistånd/Månadsstatistik Ekon. bistånd.

SYMBOLER OCH FÖRKORTNINGAR SOM ANVÄNDS I TABELLERN

- tkr Tusen kronor
- 0 Mindre än hälften av den använda enheten eller inget finns att redovisa
- .. Uppgift ej tillgänglig eller alltför osäker för att anges

STADSDELSOMRÅDENAS OMFATTNING OCH FOLKMÄNGD

Stadsdels- förvaltning	Omfattar	Folkmängd 2025-12-31	Därav Under 18 år Antal	%	Utrikes födda Antal	%
1 Järva	Stadsdelarna Akalla, Husby, Kista, Rinkeby i Kista distrikt, Bromsten, Flysta, Lunda, Solhem, Sundby, Tensta, och fg rest i Kista distrikt	96 974	21 490	22%	53 215	55%
4 Hässelby-Vällingby	Hässelby och Vällingby distrikt	76 401	16 942	22%	28 033	37%
6 Bromma	Bromma och Västerleds distrikt	82 863	17 013	21%	14 707	18%
8 Kungsholmen	Kungsholms, S.t Görans och Essinge distrikt	71 235	9 981	14%	12 812	18%
9 Norra innerstaden	Adolf Fredriks, Gustav Vasa, Sankt Matteus och Sankt Johannes distrikt samt redovisningsomr. Klara och Jakob i Stockholms domkyrkodistrikt. och basomr. Roslagstull i Engelbrekts distrikt. samt Domkyrko fg rest. Hedvig Eleonora och Oscars distrikt samt Engelbrekts distrikt.	155 616	22 869	15%	30 703	20%
12 Södermalm	Maria, Högalids, Katarina och Sofia distrikt samt redovisningsomr. Storkyrkan i Domkyrkodistriktet	129 966	19 188	15%	20 891	16%
14 Enskede-Årsta-Vantör	Enskede-Årsta och Vantörs distrikt samt stadsdelen Östberga i Brännkyrka distrikt och basomr. Blåsut i Skarpnäcks distrikt	105 899	21 154	20%	30 771	29%
15 Skarpnäck	Skarpnäcks distrikt utom basomr. Blåsut	46 520	9 150	20%	9 258	20%
18 Farsta	Farsta distrikt	62 335	12 893	21%	15 340	25%
22 Hägersten-Älvsjö	Hägersten och Brännkyrka distrikt utom stadsdelen Östberga	129 094	26 529	21%	25 633	20%
24 Skärholmen	Skärholmen distrikt	38 683	8 241	21%	20 838	54%
Hela staden		999 236	185 941	19%	263 893	26%