

Statistik om Stockholm

Ekonomiskt bistånd

Månadsrapport juli 2024 och preliminära uppgifter för augusti

FÖRORD

För att belysa utvecklingen av ekonomiskt bistånd i Stockholms stad sammanställer Sweco varje månad statistik över biståndstagandet. En del av statistiken publiceras i denna rapport. Rapporten är främst tänkt att användas i arbetet på stadens olika förvaltningar, inte minst på stadsdelsförvaltningarna, men den vänder sig även till allmänheten.

Materialet som ligger till grund för statistiken är hämtad ur stadens Sociala system. I detta system sker registreringen vid handläggningsförfarandet av ekonomiskt bistånd på stadsdelsförvaltningarna.

Kontaktperson på Sweco är Malin Olsson, tel. +46 703 597 054.

INNEHÅLL

FÖRORD.....	1
INNEHÅLL.....	2
SAMMANFATTNING	3
DIAGRAM	4
Hela staden.....	4
Stadsdelsförvaltningarna	5
Enheten för hemlösa.....	9
Boutredningsenheten.....	9
Intro Stockholm.....	9
TABELLBILAGA.....	10
VAD REDOVISAS.....	21
STADSDELSOMRÅDENAS OMFATTNING OCH FOLKMÄNGD.....	23

SAMMANFATTNING

Oförändrat antal biståndshushåll men en minskad kostnad i juli 2024

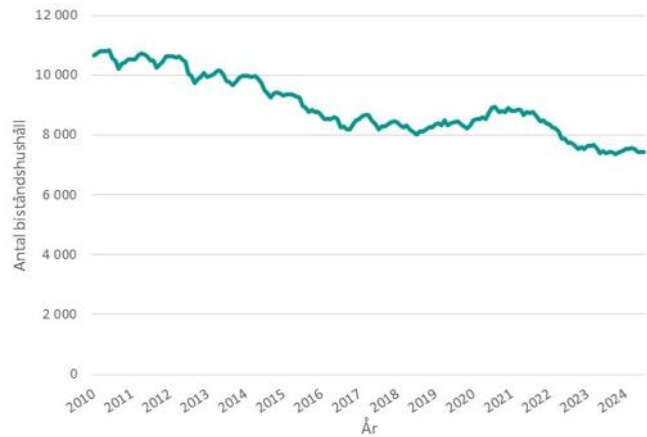
7 410 hushåll fick 83,8 mnkr i ekonomiskt bistånd för juli månad. Det var ett oförändrat antal biståndshushåll jämfört med i juni månad och en minskning av kostnaden med -3,9 procent eller -3,4 mnkr. Medelbidraget per hushåll minskade med 454 kr till 11 305 kr i juli. I ett 12-månadersperspektiv har antalet biståndshushåll ökat med 0,1 procent, summa bistånd ökat med 8 procent och medelbidraget ökat med 7,9 procent jämfört med juli 2023.

I juli var 43 procent av de vuxna biståndstagarna arbetslösa. Det motsvarade 3 440 personer vilket var en minskning jämfört med föregående månad. Av de arbetslösa hade 62 procent ingen ersättning från akassa/alfa/aktivitetsstöd/etableringsersättning. Det är en större andel jämfört med föregående månad. Av de arbetslösa utgör de med försörjningshinder nyanlända i etablering 11 procent (motsvarande 390 personer), vilket är en minskad andel jämfört med föregående månad. I ett 12-månaders perspektiv är antalet arbetslösa biståndstagare oförändrat jämfört med juli 2023. Under samma period ökade antalet öppet arbetslösa i staden med 4 230 personer, vilket motsvarar en ökning på 21 procent (Arbetsförmedlingen).

1 870 personer hade bistånd på grund av att de var sjukskriva med läkarintyg i juli, vilket var 20 färre jämfört med i juni månad. 280 personer hade sjuk- eller aktivitetsersättning, vilket är färre jämfört med föregående månad. Antalet personer med bistånd av sociala-/medicinska skäl var 1 910 personer, vilket var ett högre antal jämfört med månaden innan.

De preliminära uppgifterna för ekonomiskt bistånd för augusti indikerar en ökning av antalet biståndshushåll med 1,2 procent till 7 500 (prel. uppräknat¹) och en ökning av kostnaden med 4,0 procent till 87,1 mnkr (prel. uppräknat) jämfört med månaden innan. De förevarande uppgifterna om preliminärt bistånd för augusti indikerar ett medelbidrag på cirka 11 610 kronor.

Antal hushåll med ekonomiskt bistånd per månad



Ekonomiskt bistånd ²	2023		2024	
	Juli	Juni	Juli	Juli
Antal hushåll	7 406	7 417	7 413	7 413
Totalt tkr	77 619	87 216	83 803	83 803
Kr per hushåll	10 481	11 759	11 305	11 305

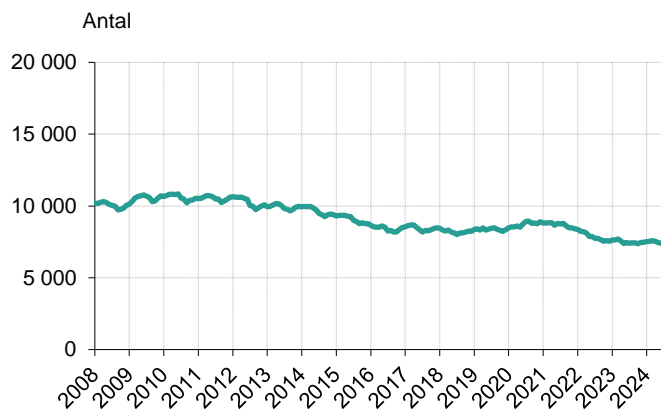
¹ De preliminära siffrorna uppräknas med den genomsnittliga procentuella skillnaden mellan preliminära och definitiva värden det senaste tertialet.

² Inkl. ersättning enligt LMA. Anm. Några hushåll har både ekonomiskt bistånd och ersättning enl. LMA.

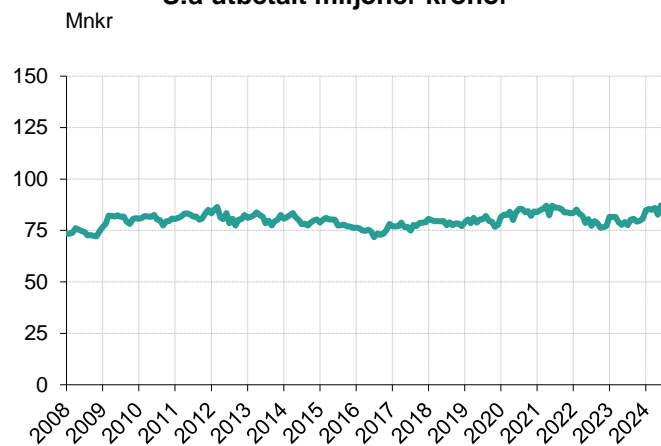
HELA STADEN

Ekonomiskt bistånd per månad

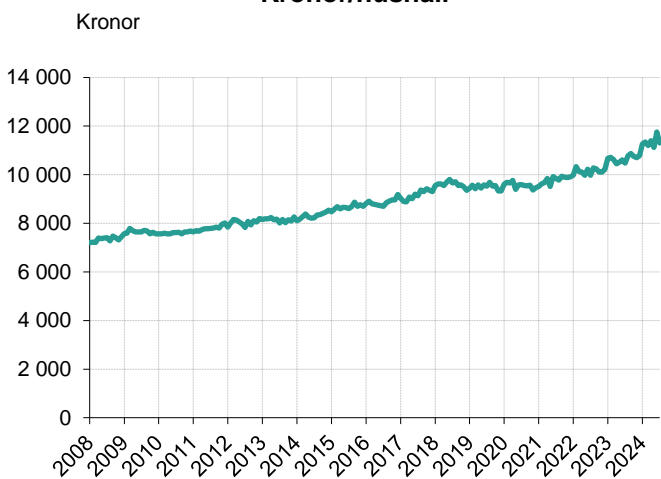
Hushåll



S:a utbetalt miljoner kronor



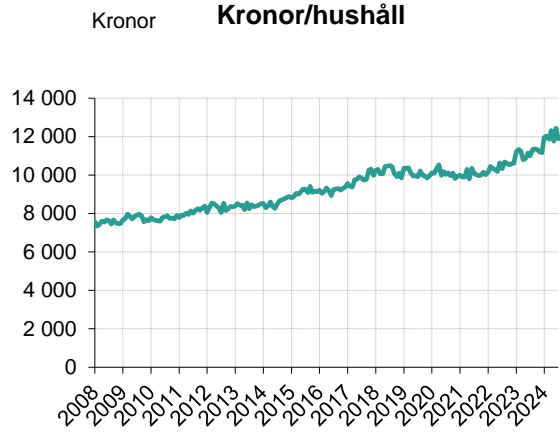
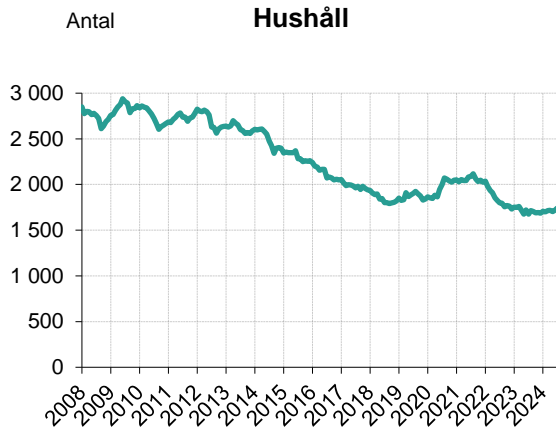
Kronor/hushåll



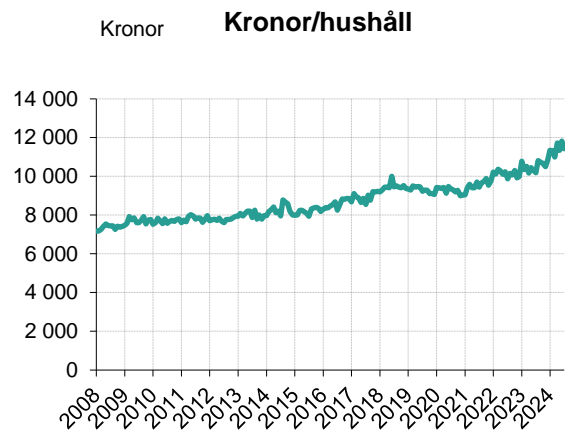
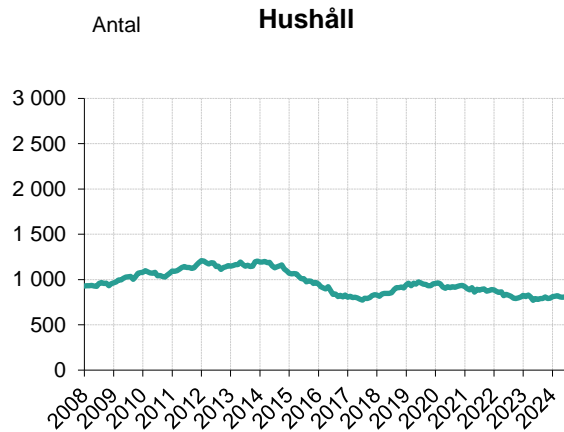
STADSELSFÖRVALTNINGARNA

Ekonomiskt bistånd per månad

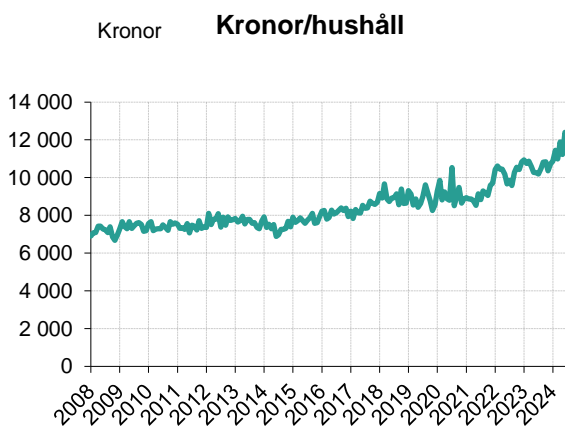
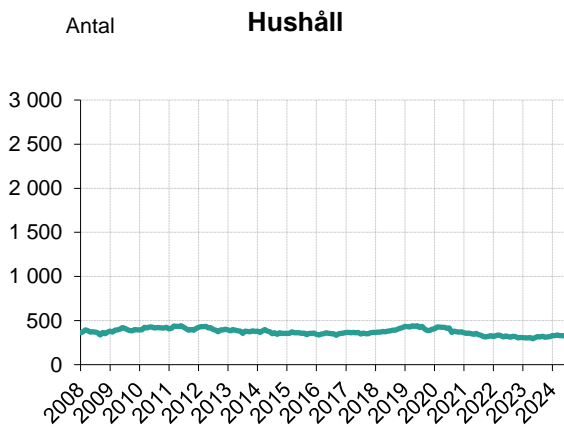
Sdf 1 Järva



Sdf 4 Hässelby-Vällingby



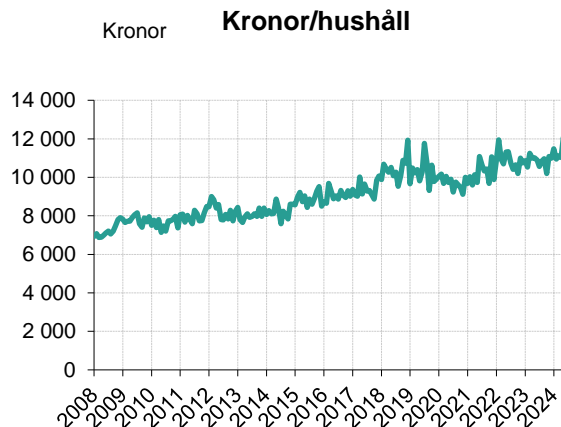
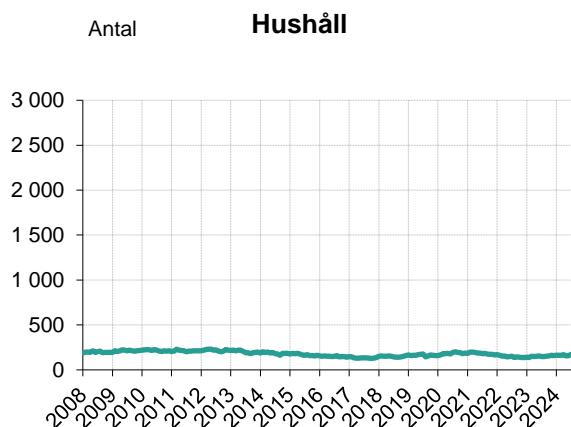
Sdf 6 Bromma



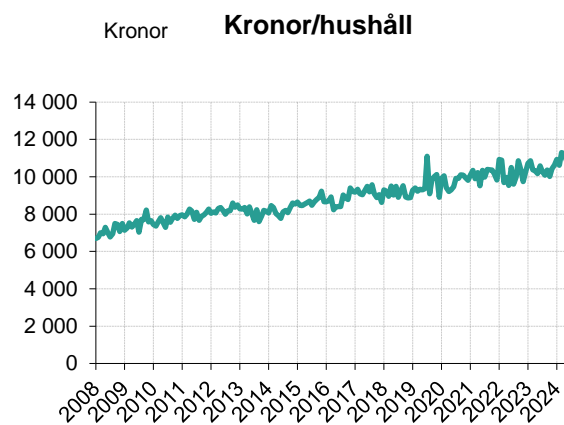
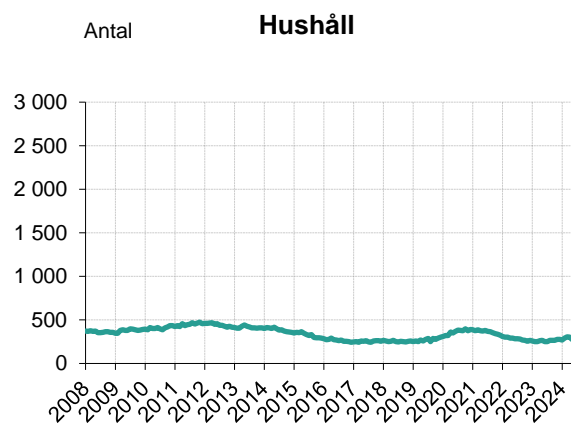
STADSDELSFÖRVALTNINGARNA

Ekonomiskt bistånd per månad

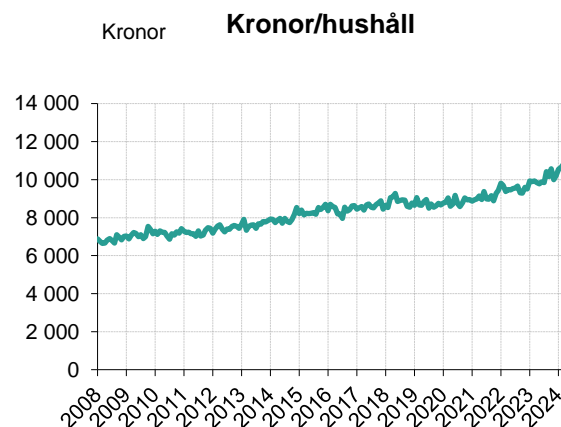
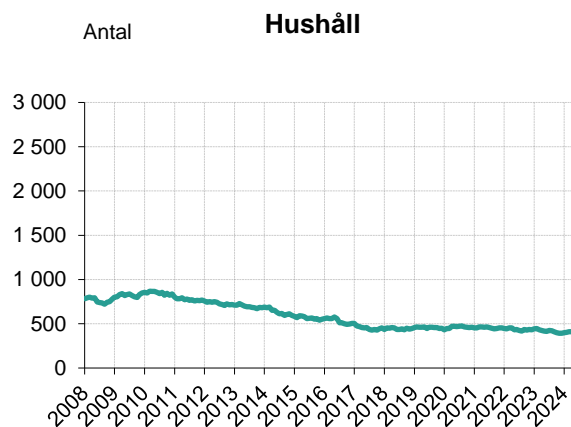
Sdf 8 Kungsholmen



Sdf 9 Norra innerstaden



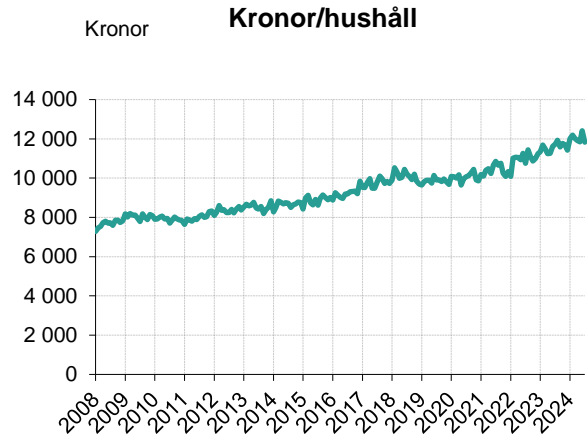
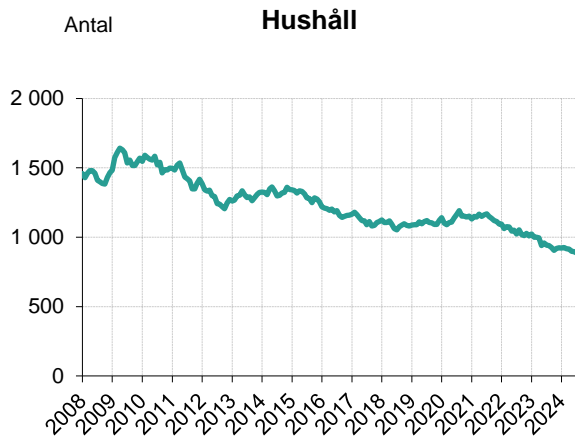
Sdf 12 Södermalm



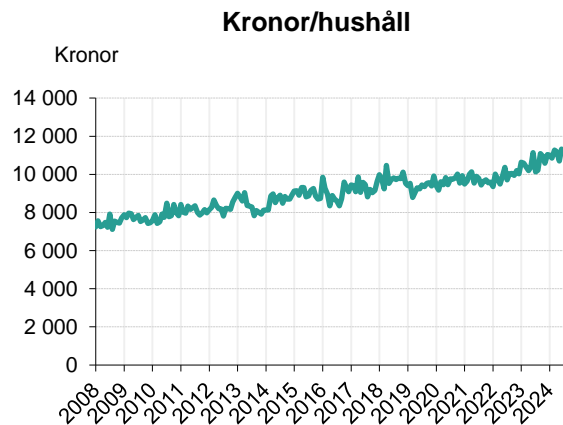
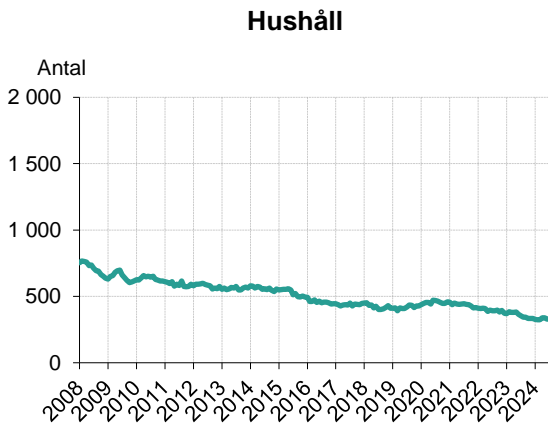
STADSELSFÖRVALTNINGARNA

Ekonomiskt bistånd per månad

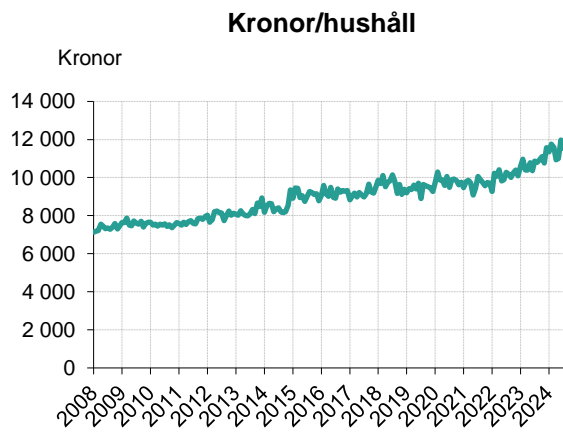
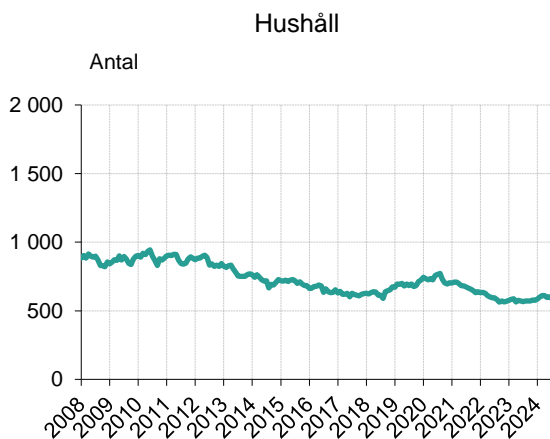
Sdf 14 Enskede-Årsta-Vantör



Sdf 15 Skarpnäck



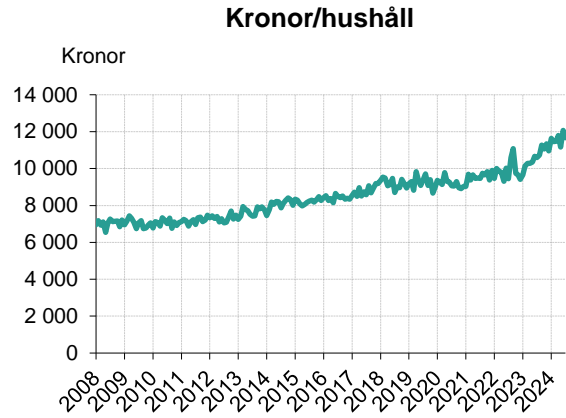
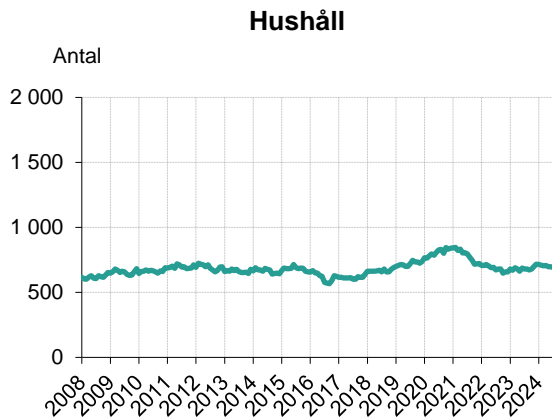
Sdf 18 Farsta



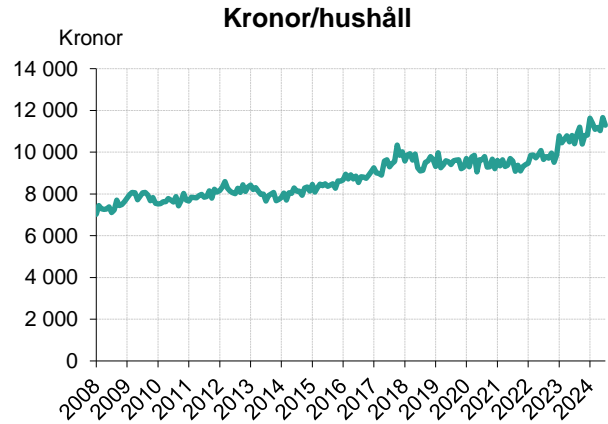
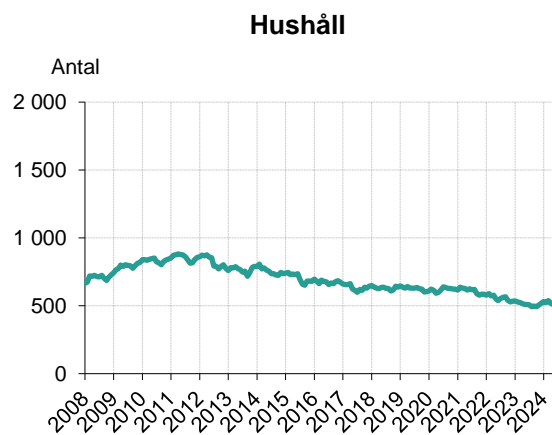
STADSELSFÖRVALTNINGARNA

Ekonomiskt bistånd per månad

Sdf 22 Hägersten-Älvsjö



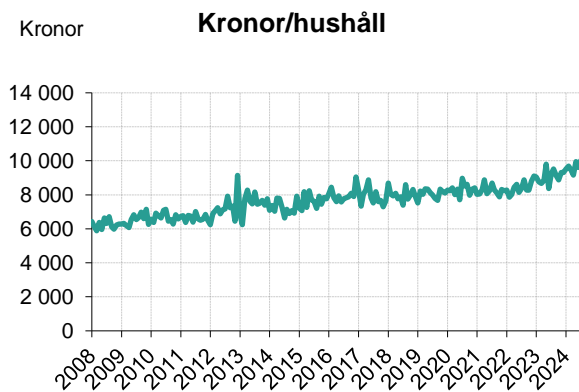
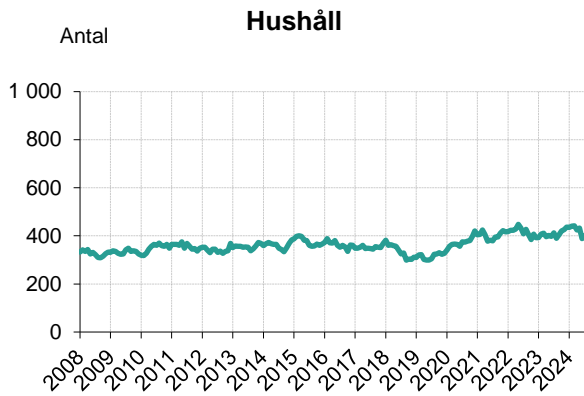
Sdf 24 Skärholmen



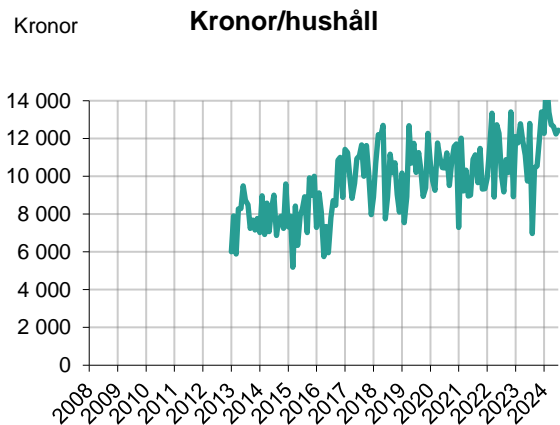
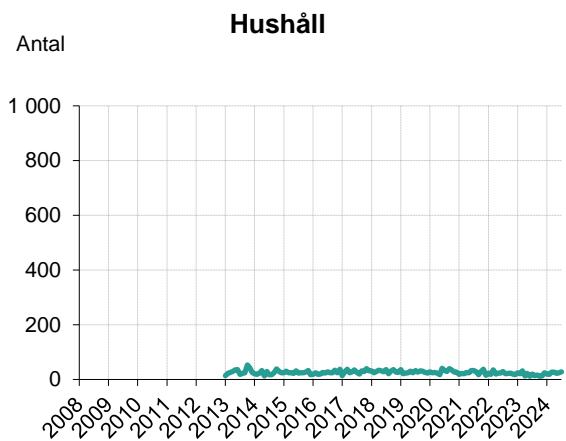
SOCIALFÖRVALTNINGEN

Ekonomiskt bistånd per månad

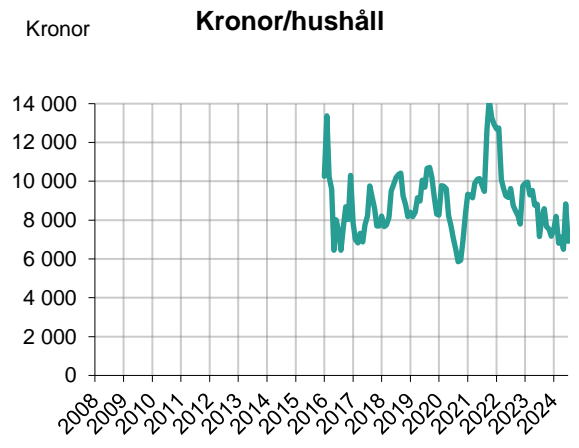
Enheten för hemlösa



Boutredningsenheten



Intro Stockholm



TABELLBILAGA

Hela staden

Tabell 1 Antal hushåll och kostnader för ekonomiskt bistånd samt introduktionsersättning	11
Tabell 2 Ekonomiskt bistånd fördelat efter försörjningsstöd och övrigt ekonomiskt bistånd	12
Tabell 3 Hushållsstorlek	13
Tabell 4 Biståndstid	14

Stadsdelsförvaltningarna

Tabell 5 A Antal hushåll	15
Tabell 5 B Summa i tkr	16
Tabell 5 C Kronor per hushåll	17

Hela staden

Tabell 6 Vuxna biståndstagare efter försörjningshindersgrupp	18
Tabell 7 Antal avslutade hushåll efter avslutsorsak	19

Tabell 1 Antal hushåll och kostnader för ekonomiskt bistånd¹

År	Månad	Ekonomiskt bistånd ¹		Kronor/ hushåll	Därav
		Antal hushåll	Kostnad i tkr		Ersättning enligt LMA Kostnad i tkr
2022	jul	7 741	77 185	9 971	16
	aug	7 741	79 618	10 285	5
	sep	7 657	78 443	10 245	5
	okt	7 549	76 336	10 112	30
	nov	7 586	76 643	10 103	15
	dec	7 545	77 172	10 228	14
	jan	7 640	81 525	10 671	8
	feb	7 624	81 638	10 708	27
	mar	7 686	81 650	10 623	1
	apr	7 552	78 921	10 450	1
	maj	7 388	77 686	10 515	2
	jun	7 457	79 116	10 610	0
2023	jul	7 406	77 619	10 481	0
	aug	7 432	80 121	10 780	1
	sep	7 419	80 670	10 873	6
	okt	7 373	79 246	10 748	15
	nov	7 447	79 697	10 702	7
	dec	7 480	80 634	10 780	0
	jan	7 526	84 803	11 268	4
	feb	7 540	85 524	11 343	0
	mar	7 583	84 983	11 207	6
	apr	7 543	85 949	11 395	16
	maj	7 443	82 743	11 117	2
	jun	7 417	87 216	11 759	1
2024	jul	7 413	83 803	11 305	0
	aug, prel	7 384	83 500	11 308	2
Förändring mellan jul 2024 och...					
2024	jun	-4	-3 414	-454	-1
2023	jul	7	6 184	824	0
2022	jul	-328	6 617	1 334	-16

¹ Inkl ersättning enligt LMA.

Tabell 2

Ekonomiskt bistånd¹ fördelat efter försörjningsstöd (EGT) och övrigt ekonomiskt bistånd

År	Månad	Antal hushåll					Ekonomiskt bistånd, tkr					Kronor per hushåll				
		Summa	EGT	Övrigt ekonomiskt bistånd			Summa	EGT	Övrigt ekonomiskt bistånd			Summa	EGT	Övrigt ekonomiskt bistånd		
		"netto"	Summa	Summa	Därav		Summa	Summa	Summa	Därav		"netto"	Summa	Summa	Därav	
					I komb	Enbart				I komb	Enbart				I komb	Enbart
				med norm				med norm					med norm			
2022	jul	7 741	7 550	4 421	4 230	191	77 170	67 738	9 432	8 010	1 422	9 969	8 972	2 133	1 894	7 446
	aug	7 741	7 542	4 434	4 235	199	79 613	68 856	10 757	9 109	1 647	10 285	9 130	2 426	2 151	8 279
	sep	7 656	7 437	4 442	4 223	219	78 438	67 476	10 961	9 288	1 674	10 245	9 073	2 468	2 199	7 643
	okt	7 548	7 355	4 589	4 396	193	76 306	66 432	9 874	8 505	1 370	10 109	9 032	2 152	1 935	7 097
	nov	7 585	7 365	4 753	4 533	220	76 628	65 325	11 303	9 751	1 552	10 103	8 870	2 378	2 151	7 052
	dec	7 544	7 330	4 703	4 489	214	77 157	66 413	10 744	9 265	1 480	10 228	9 060	2 285	2 064	6 915
	jan	7 640	7 441	4 591	4 392	199	81 517	71 323	10 194	8 743	1 451	10 670	9 585	2 220	1 991	7 291
	feb	7 624	7 396	4 663	4 435	228	81 611	71 072	10 539	8 886	1 653	10 704	9 610	2 260	2 004	7 250
	mar	7 686	7 470	4 851	4 635	216	81 650	70 922	10 728	9 151	1 578	10 623	9 494	2 212	1 974	7 304
	apr	7 552	7 384	4 740	4 572	168	78 920	68 643	10 277	9 177	1 100	10 450	9 296	2 168	2 007	6 550
	maj	7 388	7 180	4 666	4 458	208	77 684	67 956	9 728	8 431	1 297	10 515	9 465	2 085	1 891	6 234
	jun	7 457	7 283	4 729	4 555	174	79 115	68 975	10 140	8 768	1 373	10 610	9 471	2 144	1 925	7 889
2023	jul	7 406	7 214	4 659	4 467	192	77 619	67 382	10 236	9 075	1 161	10 480	9 340	2 197	2 032	6 049
	aug	7 432	7 254	4 641	4 463	178	80 120	70 903	9 217	8 121	1 096	10 780	9 774	1 986	1 820	6 156
	sep	7 419	7 222	4 567	4 370	197	80 664	70 855	9 809	8 444	1 365	10 873	9 811	2 148	1 932	6 930
	okt	7 373	7 199	4 711	4 537	174	79 231	68 930	10 300	9 271	1 029	10 746	9 575	2 186	2 043	5 915
	nov	7 447	7 272	4 796	4 621	175	79 690	69 543	10 147	8 764	1 382	10 701	9 563	2 116	1 897	7 899
	dec	7 480	7 292	4 783	4 595	188	80 634	69 550	11 085	9 609	1 475	10 780	9 538	2 317	2 091	7 847
	jan	7 526	7 373	4 724	4 571	153	84 800	73 972	10 828	9 610	1 218	11 268	10 033	2 292	2 102	7 960
	feb	7 540	7 377	4 799	4 636	163	85 524	74 844	10 680	9 333	1 347	11 343	10 146	2 225	2 013	8 266
	mar	7 582	7 431	4 893	4 742	151	84 977	74 392	10 586	9 323	1 263	11 208	10 011	2 163	1 966	8 364
	apr	7 542	7 387	4 950	4 795	155	85 934	74 936	10 998	9 659	1 339	11 394	10 144	2 222	2 014	8 638
	maj	7 443	7 270	4 867	4 694	173	82 740	72 630	10 110	8 929	1 181	11 117	9 990	2 077	1 902	6 824
	jun	7 417	7 257	4 915	4 755	160	87 216	76 772	10 444	9 267	1 177	11 759	10 579	2 125	1 949	7 358
2024	jul	7 413	7 238	4 806	4 631	175	83 803	73 767	10 035	8 875	1 160	11 305	10 192	2 088	1 916	6 630
	aug, prel	7 384	7 276	4 566	4 458	108	83 498	76 497	7 001	6 408	592	11 308	10 514	1 533	1 437	5 486
Förändring mellan jul 2024 och...																
2024	jun	-4	-19	-109	-124	15 0	-3 413	-3 004	-409	-392	-17 0	-454	-387	-37	-32	-729
2023	jul	7	24	147	164	-17 0	6 184	6 385	-201	-200	-1 0	824	851	-109	-115	581
2022	jul	-328	-312	385	401	-16 0	6 633	6 029	603	865	-262 0	1 336	1 220	-45	23	-816

Anm. EGT = kod 1-3.

¹ Exkl ersättning enligt LMA.

Tabell 3 Hushållsstorlek för samtliga hushåll med ekonomiskt bistånd¹

År	Månad	Biståndstagare			Hushåll	per hushåll
		Vuxna	Barn	Summa		
2022	jul	8 463	4 119	12 582	7 741	1,63
	aug	8 459	4 051	12 510	7 741	1,62
	sep	8 387	4 062	12 449	7 657	1,63
	okt	8 262	3 957	12 219	7 549	1,62
	nov	8 311	3 916	12 227	7 586	1,61
	dec	8 260	3 934	12 194	7 545	1,62
	jan	8 366	4 012	12 378	7 640	1,62
	feb	8 330	3 980	12 310	7 624	1,61
	mar	8 390	3 935	12 325	7 686	1,60
	apr	8 235	3 911	12 146	7 552	1,61
	maj	8 052	3 761	11 813	7 388	1,60
	jun	8 152	3 915	12 067	7 457	1,62
2023	jul	8 077	3 719	11 796	7 406	1,59
	aug	8 101	3 738	11 839	7 432	1,59
	sep	8 088	3 697	11 785	7 419	1,59
	okt	8 026	3 656	11 682	7 373	1,58
	nov	8 094	3 685	11 779	7 447	1,58
	dec	8 138	3 683	11 821	7 480	1,58
	jan	8 193	3 757	11 950	7 526	1,59
	feb	8 198	3 707	11 905	7 540	1,58
	mar	8 239	3 695	11 934	7 583	1,57
	apr	8 179	3 619	11 798	7 543	1,56
	maj	8 065	3 527	11 592	7 443	1,56
	jun	8 045	3 656	11 701	7 417	1,58
2024	jul	8 031	3 551	11 582	7 413	1,56
	aug, prel	7 999	3 551	11 550	7 384	1,56
Förändring mellan jul 2024 och...						
2024	jun	-14	-105	-119	-4	-0,02
2023	jul	-46	-168	-214	7	-0,03
2022	jul	-432	-568	-1 000	-328	-0,06

¹ Inkl ersättning enligt LMA.

Tabell 4 Biståndstid för samtliga hushåll med ekonomiskt bistånd¹

År	Månad	Bistånds- hushåll	biståndshushållen efter biståndstid de 12 föregående månaderna							Genomsnittlig biståndstid
			0 mån	1-2 mån	3-4 mån	5-6 mån	7-9 mån	10-11 mån	12 mån	
2022	jul	7 741	256	457	414	399	788	1 098	4 329	9,6
	aug	7 741	283	440	439	405	766	1 096	4 312	9,6
	sep	7 657	294	403	445	409	747	1 094	4 265	9,6
	okt	7 549	270	436	395	441	720	1 051	4 236	9,6
	nov	7 586	298	469	387	440	751	1 043	4 198	9,5
	dec	7 545	288	461	400	418	747	1 046	4 185	9,5
	jan	7 640	283	487	426	424	797	1 040	4 183	9,5
	feb	7 624	307	458	461	429	773	1 059	4 137	9,4
	mar	7 686	302	487	476	456	750	1 090	4 125	9,4
	apr	7 552	217	495	439	480	737	1 065	4 119	9,5
	maj	7 388	216	393	429	445	767	1 040	4 098	9,6
	jun	7 457	253	352	422	454	796	1 034	4 146	9,6
2023	jul	7 406	300	369	411	409	764	1 018	4 135	9,6
	aug	7 432	273	471	343	408	742	1 065	4 130	9,5
	sep	7 419	303	472	349	424	708	1 034	4 129	9,5
	okt	7 373	297	473	410	371	720	1 003	4 099	9,5
	nov	7 447	309	487	431	372	727	1 013	4 108	9,4
	dec	7 480	282	501	432	412	718	1 047	4 088	9,4
	jan	7 526	276	487	453	421	705	1 086	4 098	9,4
	feb	7 540	279	476	471	439	708	1 085	4 082	9,4
	mar	7 583	290	503	453	466	757	1 026	4 088	9,4
	apr	7 543	269	476	435	495	762	1 035	4 071	9,4
	maj	7 443	267	438	456	445	752	1 038	4 047	9,5
	jun	7 417	254	463	412	393	819	983	4 093	9,5
2024	jul	7 413	346	421	427	424	746	992	4 057	9,4
	aug, <i>prel</i>	7 384	288	485	435	403	703	1 029	4 041	9,4
Förändring mellan jul 2024 och...										
2024	jun	-4	92	-42	15	31	-73	9	-36	-0,1
2023	jul	7	46	52	16	15	-18	-26	-78	-0,2
2022	jul	-328	90	-36	13	25	-42	-106	-272	-0,2

¹ Inkl ersättning enligt LMA.

Tabell 5 A Antal hushåll med ekonomiskt bistånd¹ fördelade efter stadsdelsförvaltning

		Stadsdelsförvaltning / enhet														
År	Månad	Hässelby- Järva	Vällingby	Bromma	Kungs- holmen	Norra innerstad en	Söder- malm	Enskede- Årsta- Vantör	Skarp- näck	Farsta	Hägersten- Älvsjö	Skär- holmen	Enh. för hemlösa	Boutred- nings- enheten	Intro Sthlm	Summa
2022	jul	1 798	825	318	151	285	424	1 024	391	594	673	554	408	29	267	7 741
	aug	1 795	814	310	139	281	416	1 052	391	580	680	562	427	21	273	7 741
	sep	1 757	794	320	145	270	434	1 018	397	563	679	566	405	22	287	7 657
	okt	1 770	789	319	141	264	429	1 012	383	572	649	540	385	23	273	7 549
	nov	1 762	796	305	139	256	434	1 028	393	565	657	529	407	20	295	7 586
	dec	1 731	808	308	138	265	433	1 010	373	568	658	534	392	18	309	7 545
	jan	1 752	826	308	140	257	444	1 023	369	576	679	536	393	25	312	7 640
	feb	1 748	811	302	139	249	446	999	385	584	670	528	407	21	335	7 624
	mar	1 760	828	305	150	251	431	1 000	379	588	690	524	411	31	338	7 686
	apr	1 721	810	309	147	262	423	996	380	565	681	518	397	13	330	7 552
	maj	1 676	771	294	151	265	418	941	381	575	664	511	402	22	317	7 388
	jun	1 720	790	309	154	249	414	959	365	572	687	511	398	12	317	7 457
2023	jul	1 676	780	318	148	250	424	942	353	566	679	507	413	20	330	7 406
	aug	1 714	792	316	147	267	421	941	344	572	679	493	390	14	342	7 432
	sep	1 704	791	322	152	267	410	925	344	571	672	498	405	16	342	7 419
	okt	1 689	807	311	157	264	398	905	334	571	680	494	421	12	330	7 373
	nov	1 694	789	316	162	276	393	919	333	578	700	504	426	13	344	7 447
	dec	1 688	795	317	158	277	393	924	334	576	717	519	436	25	321	7 480
	jan	1 708	813	330	164	270	398	921	327	585	715	532	435	20	308	7 526
	feb	1 699	815	329	162	290	402	925	324	600	710	525	441	19	299	7 540
	mar	1 714	823	336	163	305	411	918	324	612	704	538	442	27	266	7 583
	apr	1 718	810	330	169	302	410	914	338	610	706	516	425	27	268	7 543
	maj	1 704	803	329	157	277	418	899	338	598	698	511	433	22	256	7 443
	jun	1 718	809	324	158	278	424	896	330	602	698	510	388	24	258	7 417
2024	jul	1 742	795	336	174	280	413	887	328	590	692	505	400	28	243	7 413
	aug, prel	1 700	826	329	157	275	413	890	322	593	711	499	388	16	265	7 384
Förändring mellan jul 2024 och...																
2024	jun	24	-14	12	16	2	-11	-9	-2	-12	-6	-5	12	4	-15	-4
2023	jul	66	15	18	26	30	-11	-55	-25	24	13	-2	-13	8	-87	7
2022	jul	-56	-30	18	23	-5	-11	-137	-63	-4	19	-49	-8	-1	-24	-328

¹ Inkl ersättning enligt LMA.

Tabell 5 B Summa ekonomiskt bistånd¹, tkr, fördelade efter stadsdelsförvaltning

		Stadsdelsförvaltning / enhet														
År	Månad	Järva	Hässelby-Vällingby	Bromma	Kungsholmen	Norra innerstaden	Södermalm	Enskede-Årsta-Vantör	Skarpnäck	Farsta	Hägersten-Älvsjö	Skärholmen	Enh. för hemlösa	Boutrednings-enheten	Intro Sthlm	Summa
2022	jul	18 583	8 149	3 136	1 621	2 738	4 055	11 016	3 794	6 101	6 364	5 349	3 417	291	2 571	77 185
	aug	19 172	8 263	2 971	1 447	2 807	4 016	12 031	3 920	5 906	7 209	5 503	3 793	193	2 388	79 618
	sep	18 649	7 998	3 290	1 543	2 932	4 040	11 314	3 990	5 633	7 527	5 496	3 353	239	2 436	78 443
	okt	18 639	8 131	3 365	1 438	2 736	3 986	10 997	3 807	5 869	6 324	5 377	3 190	235	2 245	76 336
	nov	18 657	7 896	3 180	1 528	2 494	4 166	11 311	4 008	5 873	6 347	5 032	3 583	268	2 302	76 643
	dec	18 380	8 077	3 341	1 484	2 723	4 118	11 365	3 741	5 736	6 192	5 268	3 568	161	3 019	77 172
	jan	19 652	8 903	3 368	1 521	2 754	4 409	11 600	3 925	6 106	6 558	5 778	3 560	302	3 089	81 525
	feb	19 796	8 399	3 249	1 464	2 703	4 416	11 667	4 076	6 400	6 799	5 518	3 568	247	3 337	81 638
	mar	19 786	8 705	3 317	1 687	2 605	4 281	11 467	3 939	6 109	7 091	5 564	3 561	396	3 141	81 650
	apr	18 579	8 240	3 269	1 615	2 699	4 167	11 195	3 877	5 877	7 007	5 588	3 507	155	3 146	78 921
	maj	18 204	8 063	3 022	1 664	2 696	4 088	10 590	3 955	6 202	6 874	5 364	3 939	245	2 779	77 686
	jun	19 189	8 143	3 172	1 678	2 634	4 087	11 140	4 063	5 924	7 321	5 517	3 334	117	2 796	79 116
2023	jul	18 444	7 949	3 244	1 563	2 568	4 173	11 052	3 576	6 151	7 190	5 277	3 814	256	2 361	77 619
	aug	19 425	8 572	3 315	1 596	2 693	4 389	11 228	3 515	6 176	7 284	5 365	3 716	98	2 750	80 121
	sep	19 362	8 483	3 485	1 667	2 765	4 165	10 723	3 812	6 245	7 579	5 578	3 704	167	2 936	80 670
	okt	19 136	8 602	3 372	1 601	2 644	4 205	10 645	3 657	6 335	7 525	5 128	3 740	127	2 531	79 246
	nov	18 962	8 280	3 273	1 794	2 879	3 927	10 747	3 526	6 218	7 934	5 441	3 967	155	2 594	79 697
	dec	18 840	8 623	3 404	1 738	2 945	4 007	10 561	3 686	6 661	7 861	5 612	4 059	335	2 302	80 634
	jan	20 439	9 224	3 586	1 883	2 949	4 201	11 068	3 596	6 640	8 322	6 189	4 137	245	2 322	84 803
	feb	20 434	9 227	3 769	1 773	3 079	4 268	11 279	3 516	7 049	8 139	5 975	4 274	291	2 452	85 524
	mar	20 338	9 056	3 690	1 812	3 446	4 443	11 046	3 649	7 088	8 079	5 970	4 192	362	1 813	84 983
	apr	21 158	9 490	3 923	1 865	3 393	4 531	10 890	3 784	6 669	8 330	5 772	3 891	344	1 910	85 949
	maj	20 044	9 108	3 692	1 895	3 013	4 468	10 651	3 618	6 576	7 793	5 635	4 308	278	1 664	82 743
	jun	21 370	9 563	4 018	1 809	3 111	4 607	11 121	3 736	7 208	8 424	5 945	3 727	294	2 282	87 216
2024	jul	20 713	9 088	3 998	1 721	3 041	4 433	10 495	3 673	6 812	8 080	5 705	4 014	348	1 680	83 803
	<i>aug, prel</i>	<i>20 093</i>	<i>9 538</i>	<i>4 041</i>	<i>1 619</i>	<i>2 932</i>	<i>4 599</i>	<i>10 582</i>	<i>3 591</i>	<i>6 778</i>	<i>8 204</i>	<i>5 479</i>	<i>3 827</i>	<i>177</i>	<i>2 038</i>	<i>83 500</i>
Förändring mellan jul 2024 och...																
2024	jun	-657	-474	-20	-88	-70	-174	-626	-64	-396	-344	-240	287	55	-602	-3 414
2023	jul	2 269	1 139	754	157	473	260	-556	97	661	890	428	200	92	-681	6 184
2022	jul	2 130	939	863	100	303	378	-521	-122	711	1 717	356	597	58	-890	6 617

¹ Inkl ersättning enligt LMA.

Tabell 5 C Ekonomiskt bistånd¹ per hushåll, kr, fördelade efter stadsdelsförvaltning

		Stadsdelsförvaltning / enhet														
År	Månad	Hässelby- Järva	Hässelby- Vällingby	Bromma	Kungs- holmen	Norra innerstad en	Söder- malm	Enskede- Årsta- Vantör	Skarp- näck	Farsta	Hägersten- Älvsjö	Skär- holmen	Enh. för hemlösa	Boutred- nings- enheten	Intro Sthlm	Summa
2022	jul	10 335	9 878	9 860	10 733	9 608	9 563	10 758	9 704	10 271	9 456	9 656	8 374	10 026	9 629	9 971
	aug	10 681	10 151	9 582	10 407	9 989	9 655	11 436	10 026	10 182	10 601	9 791	8 884	9 167	8 747	10 285
	sep	10 614	10 073	10 280	10 643	10 860	9 308	11 114	10 051	10 006	11 085	9 711	8 280	10 881	8 489	10 245
	okt	10 530	10 305	10 550	10 196	10 362	9 291	10 867	9 939	10 260	9 744	9 957	8 285	10 209	8 222	10 112
	nov	10 589	9 919	10 426	10 991	9 743	9 598	11 003	10 199	10 394	9 660	9 512	8 803	13 402	7 804	10 103
	dec	10 618	9 996	10 846	10 751	10 275	9 510	11 253	10 029	10 099	9 411	9 865	9 102	8 917	9 769	10 228
	jan	11 217	10 779	10 935	10 861	10 716	9 931	11 339	10 638	10 600	9 658	10 781	9 057	12 096	9 901	10 671
	feb	11 325	10 357	10 757	10 531	10 856	9 902	11 678	10 588	10 958	10 147	10 451	8 767	11 773	9 960	10 708
	mar	11 242	10 513	10 877	11 246	10 380	9 934	11 467	10 392	10 390	10 277	10 619	8 665	12 789	9 292	10 623
	apr	10 795	10 173	10 579	10 989	10 302	9 851	11 240	10 204	10 401	10 289	10 787	8 835	11 900	9 535	10 450
	maj	10 862	10 458	10 279	11 018	10 172	9 781	11 254	10 382	10 787	10 353	10 498	9 799	11 128	8 766	10 515
	jun	11 156	10 307	10 266	10 895	10 578	9 871	11 617	11 131	10 357	10 657	10 797	8 378	9 757	8 819	10 610
2023	jul	11 005	10 191	10 200	10 563	10 273	9 842	11 732	10 130	10 868	10 589	10 408	9 234	12 802	7 155	10 481
	aug	11 333	10 823	10 490	10 854	10 085	10 425	11 932	10 218	10 798	10 727	10 882	9 529	6 965	8 041	10 780
	sep	11 363	10 725	10 822	10 965	10 356	10 159	11 592	11 082	10 936	11 279	11 201	9 145	10 441	8 583	10 873
	okt	11 330	10 659	10 842	10 195	10 014	10 566	11 763	10 949	11 094	11 066	10 380	8 884	10 549	7 668	10 748
	nov	11 194	10 494	10 356	11 075	10 432	9 993	11 695	10 589	10 757	11 334	10 795	9 312	11 930	7 540	10 702
	dec	11 161	10 847	10 739	11 003	10 633	10 195	11 429	11 037	11 563	10 964	10 813	9 309	13 414	7 172	10 780
	jan	11 967	11 346	10 866	11 483	10 924	10 556	12 017	10 998	11 350	11 640	11 634	9 511	12 274	7 539	11 268
	feb	12 027	11 322	11 456	10 946	10 616	10 616	12 194	10 851	11 749	11 463	11 381	9 691	15 300	8 199	11 343
	mar	11 866	11 004	10 983	11 117	11 299	10 811	12 032	11 263	11 581	11 475	11 096	9 484	13 394	6 815	11 207
	apr	12 315	11 716	11 888	11 035	11 235	11 052	11 914	11 194	10 933	11 798	11 186	9 156	12 736	7 128	11 395
	maj	11 763	11 342	11 223	12 069	10 877	10 690	11 848	10 704	10 996	11 164	11 027	9 950	12 639	6 500	11 117
	jun	12 439	11 820	12 402	11 449	11 191	10 866	12 412	11 322	11 974	12 069	11 658	9 605	12 238	8 845	11 759
2024	jul	11 890	11 432	11 899	9 888	10 861	10 734	11 832	11 197	11 546	11 677	11 298	10 034	12 441	6 915	11 305
	aug, prel	11 820	11 547	12 283	10 312	10 661	11 136	11 890	11 154	11 430	11 539	10 981	9 863	11 052	7 690	11 308
Förändring mellan jul 2024 och...																
2024	jun	-549	-388	-503	-1 561	-330	-132	-580	-125	-428	-392	-360	429	204	-1 930	-454
2023	jul	885	1 241	1 699	-675	588	892	100	1 067	678	1 088	890	800	-361	-240	824
2022	jul	1 555	1 554	2 039	-844	1 253	1 170	1 074	1 493	1 275	2 221	1 642	1 660	2 415	-2 714	1 334

¹ Inkl ersättning enligt LMA.

Tabell 6 Vuxna biståndstagare med ekonomiskt bistånd¹ fördelade efter försörjningshindersgrupp

År	Månad	Försörjningshindersgrupp									Summa
		Arbetslös ²	Sjukskriven med läkarintyg ³	Sjuk- eller aktivitetsersättning ⁴	Pensionär ⁵	Arbetshinder, sociala skäl	Vård av barn ⁶	Arbetar deltid, ofrivilligt	Arbetar heltid	Övriga ⁷	
2022	jul	3 638	2 051	296	54	1 862	215	149	87	111	8 463
	aug	4 345	2 041	363	47	1 977	299	156	88	151	9 467
	sep	3 569	2 085	294	53	1 847	237	151	75	76	8 387
	okt	3 490	2 064	309	49	1 826	206	156	69	93	8 262
	nov	3 551	2 030	315	56	1 856	205	149	77	72	8 311
	dec	3 555	2 034	295	46	1 832	198	146	68	86	8 260
	jan	3 597	2 052	299	53	1 861	181	164	71	88	8 366
	feb	3 628	2 029	295	49	1 844	171	155	69	90	8 330
	mar	3 656	2 002	311	41	1 884	158	154	78	106	8 390
	apr	3 621	2 006	293	33	1 832	142	152	81	75	8 235
	maj	3 451	2 001	281	34	1 847	128	143	84	83	8 052
	jun	3 521	1 973	303	39	1 835	149	168	99	65	8 152
2023	jul	3 450	1 960	313	42	1 842	132	160	96	82	8 077
	aug	3 478	1 955	324	47	1 848	132	164	94	59	8 101
	sep	3 435	1 977	329	39	1 866	131	170	87	54	8 088
	okt	3 427	1 945	327	46	1 843	137	158	80	63	8 026
	nov	3 513	1 931	324	42	1 849	131	158	77	69	8 094
	dec	3 501	1 955	306	43	1 875	141	151	98	68	8 138
	jan	3 562	1 935	296	43	1 915	142	148	98	54	8 193
	feb	3 564	1 897	282	55	1 938	139	171	93	59	8 198
	mar	3 573	1 905	298	50	1 940	136	174	100	63	8 239
	apr	3 562	1 884	309	61	1 920	120	188	84	51	8 179
	maj	3 498	1 900	289	60	1 907	113	154	85	59	8 065
	jun	3 449	1 893	295	62	1 897	123	181	94	51	8 045
2024	jul	3 442	1 872	290	58	1 909	114	182	95	69	8 031
	aug, prel	3 489	1 871	295	54	1 863	111	191	78	47	7 999
Förändring mellan jul 2024 och...											
2024	jun	-7	-21	-5	-4	12	-9	1	1	18	-14
2023	jul	-8	-88	-23	16	67	-18	22	-1	-13	-46
2022	jul	-196	-179	-6	4	47	-101	33	8	-42	-432

¹ Inkl ersättning enligt LMA.

² **Arbetslös** : Kod 1 och 5 Arbetslös med otillr ersättn A-kassa/Alfa respektive från AF. Kod 2 och 3 utan ersättning - saknar eller i aktivitet. Kod 13 väntar ersättn A-kassa/Alfa. Kod 45, 43 och 41 Nyanländ som väntar eller har 25 - 100 % etableringsersättning. Kod 47 nyanländ ungdom i gymnasiet - ej ensamkommande.

³ **Sjukskriven med läkarintyg**: Kod 25, 7 och 6 Väntar på, har otillräcklig eller ingen sjukpenning. Kod 24 Indragen ersättn/utförsäkrad frå FK

⁴ **Sjuk- eller aktivitetsersättning**: Kod 26 och 9 Väntar eller har otillräcklig aktivitetsers. Kod 42 Nyanländ m 0-24 % etableringsersättning

⁵ **Pensionär** : Kod 46 och 16 Väntar eller har otillräcklig/ingen pension/äldreförsörjningsstöd

⁶ **Vård av barn** : Kod 27 och 8 Väntar eller otillräcklig föräldrapenning. Kod 17 Sökt och väntar barnomsorg.

⁷ **Övriga** : Kod 19 fotboja. Kod 22 Utan försörjningshinder - har inkomst över norm. Kod 44 Ensamkommande ungdom. Kod 40 Utlänning med ersättning enligt LMA

Tabell 7 Antal avslutade¹ hushåll (som haft ekonomiskt bistånd² senaste utredningen) fördelade efter avslutsorsak

År	Månad	Avslutsorsak												
		Börjat arbeta	Börjat studera	Beviljats sjukers., tidsbegr. sjuk-/aktivitetsers.	Beviljats pension/äldreförsörjningsstöd	Beviljats A-kassa /Alfa/aktivitetssöd	Beviljats annan ersättning	Engångsansökan, från självför-sörjande delen	Flyttat från stads-	Kriminalvård	Avliden	Intro Sthlm-Beviljats etablering	Intro Sthlm-Ärendesvar övergår till stad-	Intro Sthlm- Etablering gsp. avslutad
2022	jul	116	7	18	17	5	11	70	92	6	8	5
	aug	86	6	7	6	..	13	43	65	5	9	0
	sep	124	51	18	19	..	18	57	93	5	8
	okt	76	26	11	15	53	69	..	5	..	6	..
	nov	97	18	16	11	..	10	57	69	..	9
	dec	75	19	14	7	7	17	62	83	8	14	..	5	..
	jan	90	20	25	12	5	8	48	73
	feb	60	16	9	9	41	80	..	5
	mar	77	23	15	13	5	13	49	84	10	9	7
	apr	67	13	13	6	..	9	43	51	5	5
	maj	86	10	19	..	7	16	60	71	7	13	7
	jun	91	5	11	8	52	68	..	6	..	7	6
2023	jul	66	..	18	..	9	11	33	65	8	5
	aug	92	12	16	..	7	11	45	70	7	10	0	..	7
	sep	94	28	14	..	6	16	54	67	5	6
	okt	75	41	27	5	..	15	51	78	..	8	0
	nov	73	27	28	..	7	12	48	76	6	8	0	6	9
	dec	75	16	19	9	35	32	9	6	0	0	7
	jan	83	20	29	7	5	13	36	0	5	15	0	..	20
	feb	71	13	20	5	7	8	30	0	..	18	13
	mar	81	13	21	7	..	9	24	0	6	11	11
	apr	64	13	21	10	5	17	19	0	..	15	10
	maj	68	16	24	13	7	7	50	0	6	25	9
	jun	85	7	23	18	..	6	40	0	4	..	0	5	..
2024	jul	59	..	24	11	..	10	38	0	6	5	..	6	5
Förändring mellan jul 2024 och...														
2024	jun	-26	..	1	-7	..	4	-2	0	2	1	..
2023	jul	-7	..	6	-1	5	-65	-2	0
2022	jul	-57	..	6	-6	..	-1	-32	-92	0	-3	0

Anm. En förändring som tillkommit är att statistik som endast omfattar ett fåtal individer prickas av sekretesskäl. Celler färre än 5 observationer Celler med färre än 5 observationer prickas. För att undvika att det skall gå att räkna fram antalet personer baklänges via summorna så kan även celler med fler än fem personer prickas.

Prickningen görs av hänsyn för de enskildas integritet.

¹ Med avslutade hushåll räknas endast de hushåll som haft bistånd någon gång under den utredning som avslutats. Hushåll som endast haft en månaden innan eller någon tidigare månad. öppen utredning utan beslut endast beslut om avslag räknas inte här. Observera att hushållet kan ha haft sitt senaste bistånd avslutsmånaden, månaden innan eller någon tidigare månad.

² Inkl ersättning enligt LMA.

Tabell 7 Antal avslutade¹ hushåll (som haft ekonomiskt bistånd² senaste utredningen) fördelade efter avslutsorsak, forts.

År	Månad	Avslutsorsak											Summa	
		Okänt + felkod	Avslag	Stadigvarande boende	EFH Överföring Stadsdel pga. övernattande umgänge med barn (även gravida)	Felaktig registre ring	Flyttat till annan kommun	Flyttat till annan stadsdel	Flyttat till annat land	Kontakt avbruten, klient går ej n att nå	Återtag en ansökan	Övrigt		
2022	jul	76	0	0	0	0	0	0	0	0	0	0	0	436
	aug	64	0	0	0	0	0	0	0	0	0	0	0	315
	sep	114	0	0	0	0	0	0	0	0	0	0	0	518
	okt	72	0	0	0	0	0	0	0	0	0	0	0	344
	nov	79	0	0	0	0	0	0	0	0	0	0	0	376
	dec	58	0	0	0	0	0	0	0	0	0	0	0	372
	jan	75	0	0	0	0	0	0	0	0	0	0	0	370
	feb	71	0	0	0	0	0	0	0	0	0	0	0	306
	mar	66	0	0	0	0	0	0	0	0	0	0	0	375
	apr	56	0	0	0	0	0	0	0	0	0	0	0	274
	maj	60	0	0	0	0	0	0	0	0	0	0	0	359
	jun	89	0	0	0	0	0	0	0	0	0	0	0	351
2023	jul	58	0	0	0	0	0	0	0	0	0	0	0	286
	aug	73	0	0	0	0	0	0	0	0	0	0	0	354
	sep	68	0	0	0	0	0	0	0	0	0	0	0	369
	okt	68	0	0	0	0	0	0	0	0	0	0	0	381
	nov	70	0	0	0	0	0	0	0	0	0	0	0	371
	dec	45	0	..	0	0	11	18	6	6	0	302
	jan	42	0	6	32	26	6	19	..	11	..	389
	feb	34	0	0	29	47	..	9	..	15	..	337
	mar	31	..	7	0	..	27	36	6	20	..	16	..	336
	apr	35	..	5	..	0	24	41	4	25	..	15	..	333
	maj	38	..	8	0	0	29	38	5	16	..	19	..	387
	jun	19	..	12	22	31	..	28	0	17	..	335
2024	jul	24	..	6	0	0	27	46	..	27	..	17	..	324
Förändring mellan jul 2024 och...														
2024	jun	5	..	-6	5	15	..	-1	..	0	..	-11
2023	jul	-34	..	6	0	0	27	46	..	27	..	17	..	38
2022	jul	-52	..	6	0	0	27	46	..	27	..	17	..	-112

Anm. En förändring som tillkommit är att statistik som endast omfattar ett fåtal individer prickas av sekretesskäl. Celler färre än 5 observationer Celler med färre än 5 observationer prickas. För att undvika att det skall gå att räkna fram antalet personer baklänges via summorna så kan även celler med fler än fem personer prickas.

Prickningen görs av hänsyn för de enskildas integritet.

1 Med avslutade hushåll räknas endast de hushåll som haft bistånd någon gång under den utredning som avslutats. Hushåll som endast haft en månaden innan eller någon tidigare månad. Öppen utredning utan beslut endast beslut om avslag räknas inte här. Observera att hushållet kan ha haft sitt senaste bistånd avslutsmånaden, månaden innan eller någon tidigare månad.

2 Inkl ersättning enligt LMA.

VAD REDOVISAS

Det ekonomiska bistånd (inkl ersättning enligt LMA) som redovisas i denna rapportserie månadsvis är utbetalningar som registreras i modulen för Ekonomiskt bistånd i Sociala system.

Avseendemånad

Utbetalningarna redovisas för **den månad de avser**. Bistånd till räkningar avseende terapi, hotellkostnader mm kan påföras retroaktivt upp till en månad. Även en försenad utbetalning av uppehälle för månaden innan påförs retroaktivt den månaden det avsåg. Av denna anledning görs det ordinarie statistikuttaget först en månad efter den redovisade månadens slut.

I månadsrapporten redovisas också preliminära utbetalningar avseende den senaste aktuella månaden. Det preliminära statistikuttaget tas direkt den aktuella månaden avslutats. Dessa preliminära uppgifter läggs in kursiverade i alla tidsserier. De preliminära uppgifterna uppdateras vid det ordinarie statistikuttaget.

Bidragsformer

Det **ekonomiska biståndet** ges i form av försörjningsstöd och bistånd för livsföring i övrigt, SoL 4 kap 1 §. Biståndet ska garantera skälig levnadsnivå.

Riksnormen är en för riket gemensam schablon och innehåller de viktigaste budgetposterna för dagligvaror (livsmedel, kläder och skor, lek och fritid, förbrukningsvaror, hälsa och hygien samt dagstidning, TV-licens och telefon). Ekonomiskt bistånd redovisas brutto, dvs före eventuella makuleringar och återbetalningar.

Ersättning enligt lagen om mottagande av asylsökande m fl (LMA) utgår till ett fåtal hushåll per månad i staden. Ersättningen är lägre än riksnormen. Fr o m 1 juli 1994 har Migrationsverket ansvaret för utbetalning av ersättning enligt LMA till asylsökande, förutom de med särskilda beslut från Migrationsverket om rätt att vistas i landet trots att de ej är asylsökande/skyddssökande. Handläggningen av de senare sker på stadsdelsnämnder runt om i staden.

HUSHÅLL

Hushåll är den sammanfattande benämningen på ensamstående, familjer och andra hushållssammansättningar med ekonomisk gemenskap som får ekonomiskt bistånd. **Hushållen** som redovisas i rapporten **ingår i materialet endast en gång** oavsett om en ansökan gjorts en eller flera gånger för månaden. Förhållandet vid det första ansökningstillfället för månaden styr vilken stadsdelsförvaltning, hushållstyp, försörjningshinder mm som registreras. I statistiken väljs alltid kvinnan i ett par till registerledare (person 1). I samhörigheter med två kvinnor eller två män registreras alltid den äldsta som registerledare (person 1).

Biståndstagare

Varje enskild person i ett hushåll med ekonomiskt bistånd/ersättning enligt LMA benämns biståndstagare. Alla medlemmar i hushållet – barn och vuxna – räknas som biståndstagare om de omfattas av utbetalningen.

Försörjningshinder

Försörjningshinder anger den direkta anledningen till att de vuxna personerna i ett hushåll är aktuella för ekonomiskt bistånd. Handläggaren väljer det försörjningshinder som bäst beskriver den sökandes situation bland de av staden fördefinierade alternativen.

Avslutade

Avslutade är de hushåll som haft en utredning om ekonomiskt bistånd som avslutats i Sociala systemet. Hushåll som endast haft en öppen utredning utan beslut om ekonomiskt bistånd, de kanske endast fått avslagsbeslut, räknas inte här. Observera att de hushåll som avslutats en månad kan ha haft sitt senaste bistånd avslutsmånaden, månaden innan eller någon tidigare månad. Hushållen redovisas som avslutade den månaden avslutet sker. När hushållet avslutas registreras en avslutsorsak.

Mer information

En mer utförlig redovisning av ekonomiskt bistånd och ersättning enligt LMA månadsvis finns att hämta i stadens Beslutsstödsportal, Gemensamma mappar/Paraplyet/Individ och familjeomsorg/Ökonomiskt bistånd/Månadsstatistik Ekon. bistånd.

SYMBOLER OCH FÖRKORTNINGAR SOM ANVÄNDS I TABELLERN

- tkr Tusen kronor
- 0 Mindre än hälften av den använda enheten eller inget finns att redovisa
- .. Uppgift ej tillgänglig eller alltför osäker för att anges

STADSDELSOMRÅDENAS OMFATTNING OCH FOLKMÄNGD

Stadsdels- förvaltning	Omfattar	Folkmängd 2023-12-31	Därav Under 18 år		Utrikes födda	
			Antal	%	Antal	%
1 Järva	Stadsdelarna Akalla, Husby, Kista, Rinkeby i Kista distrikt, Bromsten, Flysta, Lunda, Solhem, Sundby, Tensta, och fg rest i Kista distrikt	92 659	21 609	23%	50 408	54%
4 Hässelby- Vällingby	Hässelby och Vällingby distrikt	76 283	17 538	23%	27 429	36%
6 Bromma	Bromma och Västerleds distrikt	82 805	17 550	21%	14 947	18%
8 Kungsholmen	Kungsholms, S.t Görans och Essinge distrikt	70 991	10 204	14%	12 974	18%
9 Norra innerstaden	Adolf Fredriks, Gustav Vasa, Sankt Matteus och Sankt Johannes distrikt samt redovisningsomr. Klara och Jakob i Stockholms domkyrkodistrikt. och basomr. Roslagstull i Engelbrekts distrikt. samt Domkyrko fg rest. Hedvig Eleonora och Oscars distrikt samt Engelbrekts distrikt.	154 955	23 418	15%	30 390	20%
12 Södermalm	Maria, Högalids, Katarina och Sofia distrikt samt redovisningsomr. Storkyrkan i Domkyrkodistriktet	130 564	20 020	15%	21 572	17%
14 Enskede- Årsta-Vantör	Enskede-Årsta och Vantörs distrikt samt stadsdelen Östberga i Brännkyrka distrikt och basomr. Blåsut i Skarpnäcks distrikt	103 651	21 213	20%	29 712	29%
15 Skarpnäck	Skarpnäcks distrikt utom basomr. Blåsut	46 522	9 387	20%	9 552	21%
18 Farsta	Farsta distrikt	61 723	13 115	21%	15 333	25%
22 Hägersten- Älvsjö	Hägersten och Brännkyrka distrikt utom stadsdelen Östberga	127 100	27 019	21%	25 096	20%
24 Skärholmen	Skärholmen distrikt	37 463	8 215	22%	19 669	53%
Hela staden		988 943	189 727	19%	259 382	26%