

Statistik om Stockholm

Ekonomiskt bistånd

Månadsrapport augusti 2023 och preliminära uppgifter för september

FÖRORD

För att belysa utvecklingen av ekonomiskt bistånd i Stockholms stad sammanställer Sweco varje månad statistik över biståndstagandet. En del av statistiken publiceras i denna rapport. Rapporten är främst tänkt att användas i arbetet på stadens olika förvaltningar, inte minst på stadsdelsförvaltningarna, men den vänder sig även till allmänheten.

Materialet som ligger till grund för statistiken är hämtad ur stadens Sociala system. I detta system sker registreringen vid handlägningsförfarandet av ekonomiskt bistånd på stadsdelsförvaltningarna.

Kontaktperson på Sweco är Caroline Zell, tel. +46 76 854 34 94.

INNEHÅLL

FÖRORD.....	1
INNEHÅLL.....	2
SAMMANFATTNING	3
DIAGRAM	
Hela staden.....	4
Stadsdelsförvaltningarna	5
Enheten för hemlösa.....	10
Boutredningsenheten.....	10
Intro Stockholm	10
TABELLBILAGA.....	11
VAD REDOVISAS	21
STADSDELSOMRÅDENAS OMFATTNING OCH FOLKMÄNGD	23

SAMMANFATTNING

Ökat antal biståndshushåll och kostnad i augusti 2023

7 400 hushåll fick 80,1 mnkr i ekonomiskt bistånd för augusti månad. Det var 30 fler biståndshushåll jämfört med i juli månad och en ökning av kostnaden med 3,2 procent eller 2,5 mnkr.

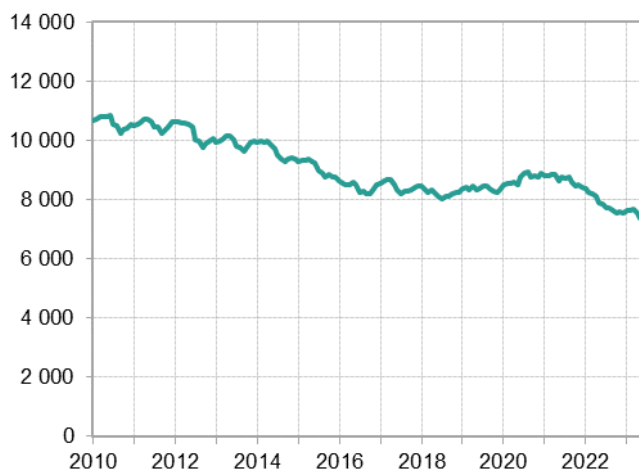
Medelbidraget per hushåll ökade med 299 kr till 10 780 kr i augusti. I ett 12-månadersperspektiv har antalet biståndshushåll minskat med 4 procent, summa bistånd ökat med 0,6 procent och medelbidraget ökat med 4,8 procent jämfört med augusti 2022.

I augusti var 43 procent av de vuxna biståndstagarna arbetslösa. Det motsvarade 3 480 personer vilket var en ökning jämfört med föregående månad. Av de arbetslösa hade 60 procent ingen ersättning från a-kassa/alfa/aktivitetsstöd/etableringsersättning. Det är lika stor andel som föregående månad. Av de arbetslösa utgör de med försörjningshinder nyanlända i etablering 16 procent (motsvarande 540 personer), vilket är en ökad andel jämfört med månaden innan. I ett 12-månaders perspektiv är antalet arbetslösa biståndstagare 3 procent lägre än i augusti 2022. Under samma period ökade antalet öppet arbetslösa i staden med 1 036 personer, vilket motsvarar 5,5 procent (Arbetsförmedlingen).

1 950 personer hade bistånd på grund av att de var sjukskriva med läkarintyg i augusti, vilket var 10 färre jämfört med i juli månad. 310 personer hade sjuk- eller aktivitetsersättning, vilket är fler jämfört med föregående månad. Antalet personer med bistånd av sociala-/medicinska skäl var 1 850 personer, vilket var ett högre antal jämfört med månaden innan.

De preliminära uppgifterna för ekonomiskt bistånd för september indikerar en minskning av antalet biståndshushåll med 0,4 procent till 7 399 (prel. 7 280 uppräknat¹ med 1,6 procent) och en minskning av kostnaden med -0,1 procent till 80,1 mnkr (prel.76,8 mnkr uppräknat med 4,3 procent) jämfört med månaden innan. De förevarande uppgifterna om preliminärt bistånd för september indikerar ett medelbidrag på cirka 10 830 kronor.

Antal hushåll med ekonomiskt bistånd per månad



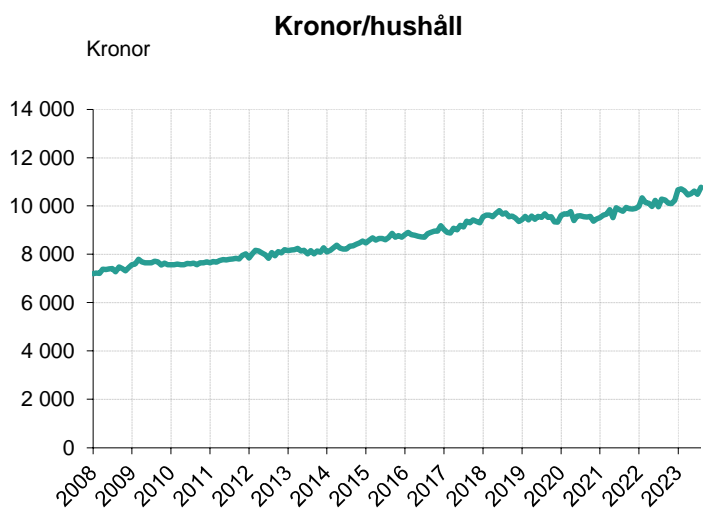
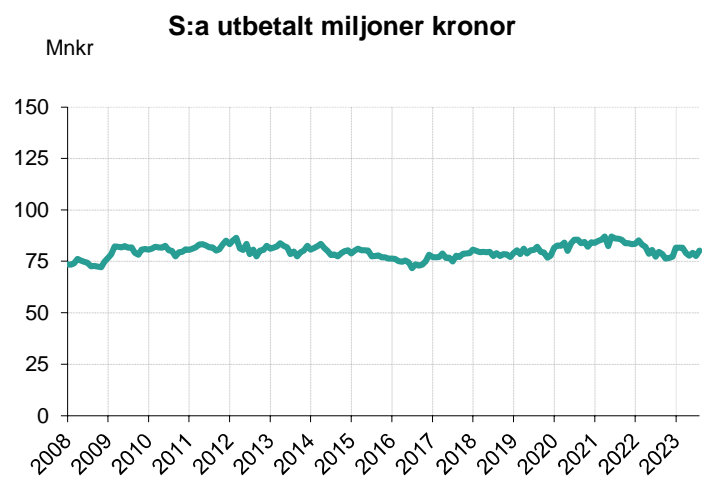
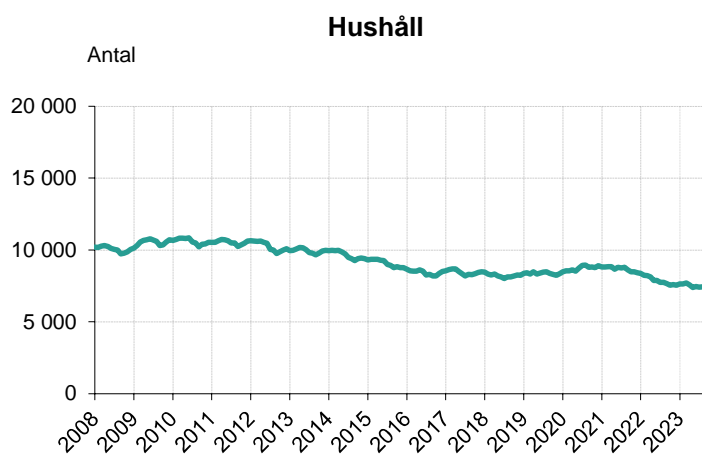
Ekonomiskt bistånd ²	2022		2023	
	Augusti	Juli	Augusti	
Antal hushåll	7 741	7 406	7 432	
Totalt tkr	79 613	77 619	80 121	
Kr per hushåll	10 285	10 481	10 780	

¹ De preliminära siffrorna uppräknas med den genomsnittliga procentuella skillnaden mellan preliminära och definitiva värden det senaste tertialet.

² Inkl. ersättning enligt LMA. Anm. Några hushåll har både ekonomiskt bistånd och ersättning enl. LMA.

HELA STADEN

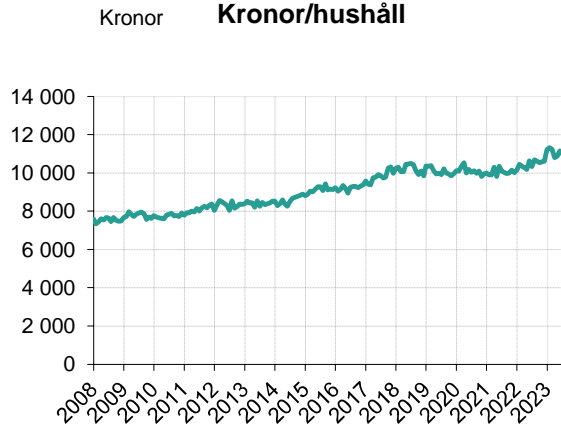
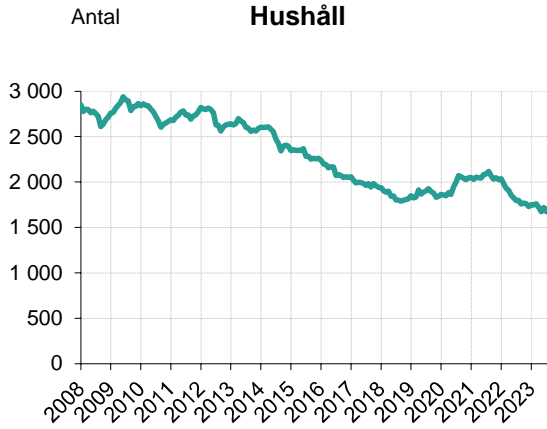
Ekonomiskt bistånd per månad



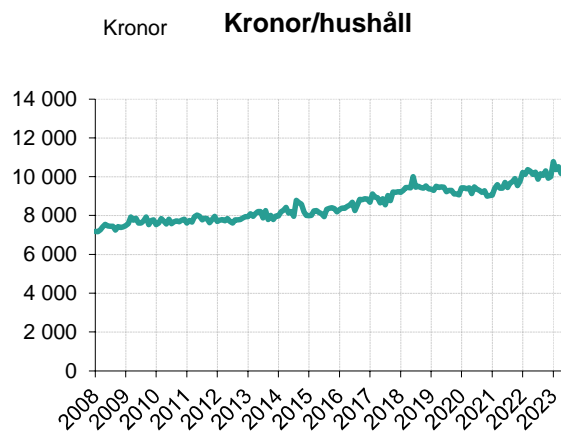
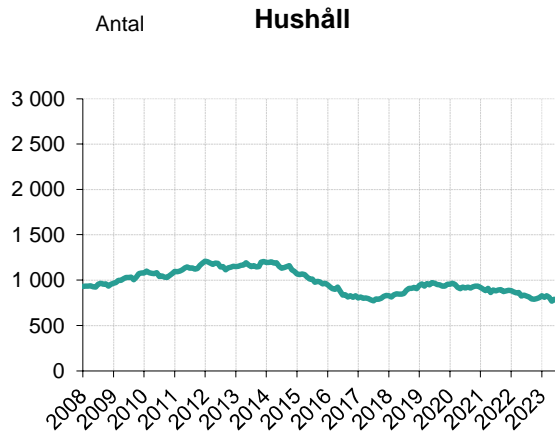
STADSELSFÖRVALTNINGARNA

Ekonomiskt bistånd per månad

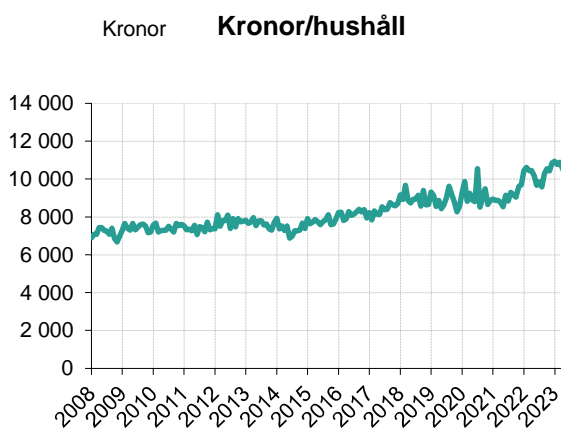
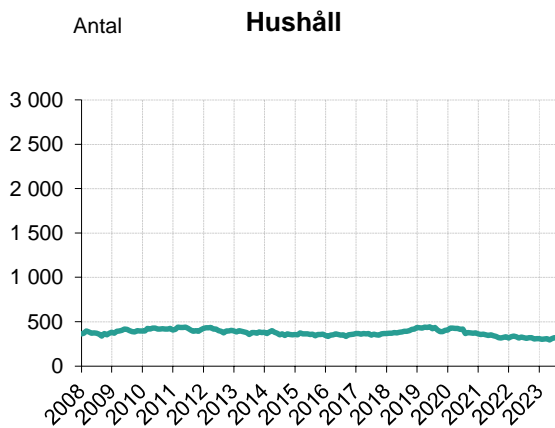
Sdf 1 Järva



Sdf 4 Hässelby-Vällingby



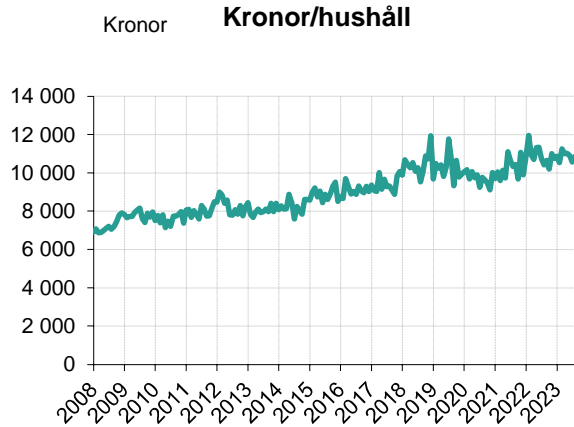
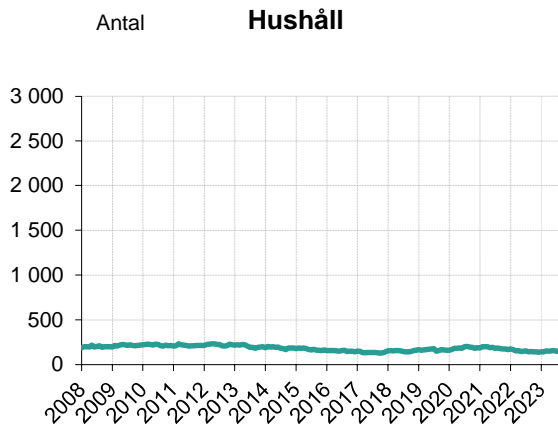
Sdf 6 Bromma



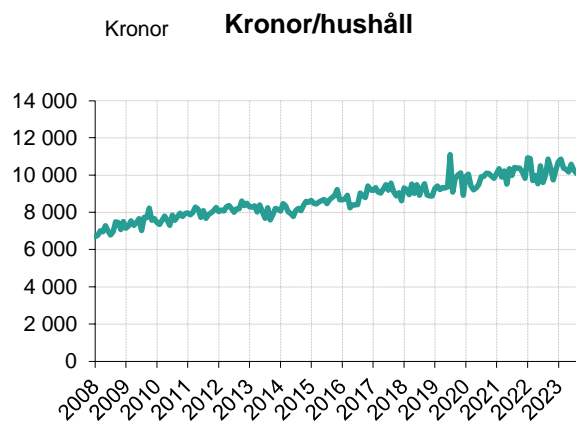
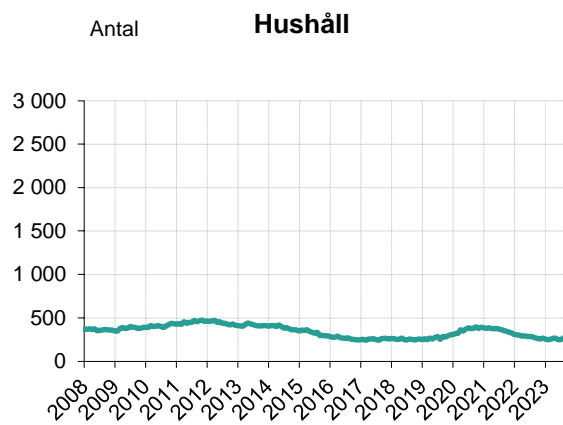
STADSELSFÖRVALTNINGARNA

Ekonomiskt bistånd per månad

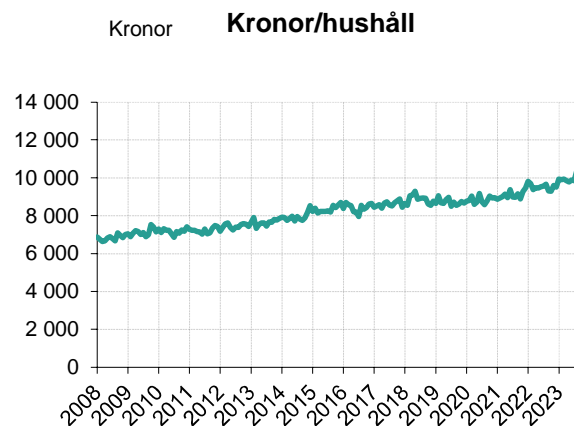
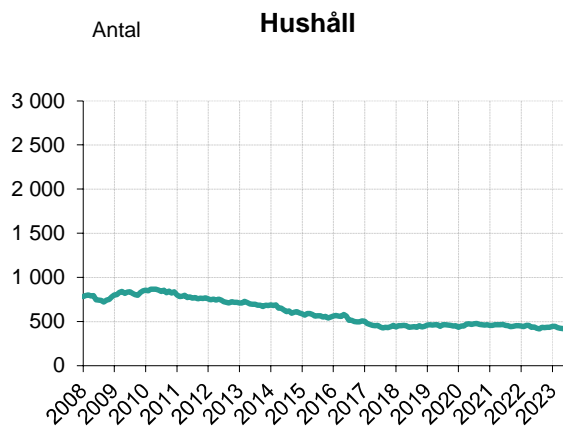
Sdf 8 Kungsholmen



Sdf 9 Norra innerstaden



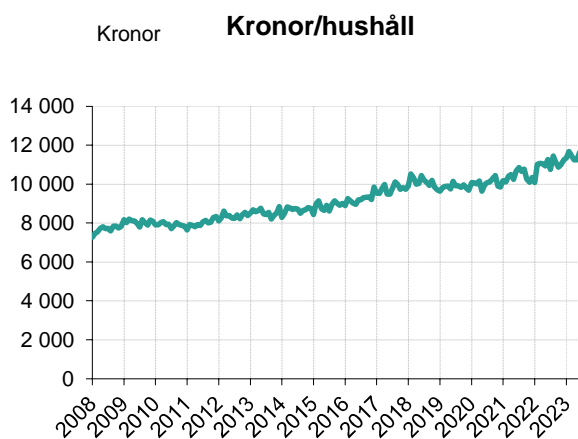
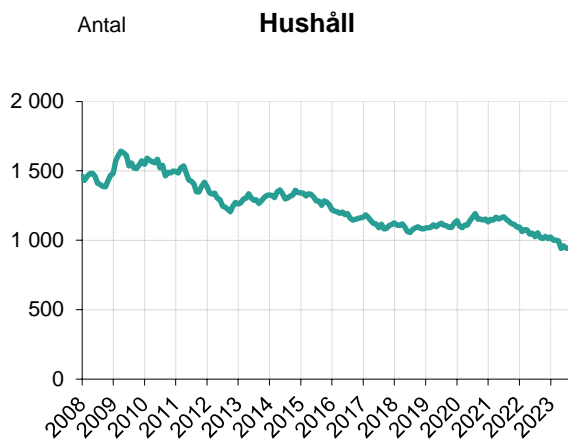
Sdf 11 Södermalm



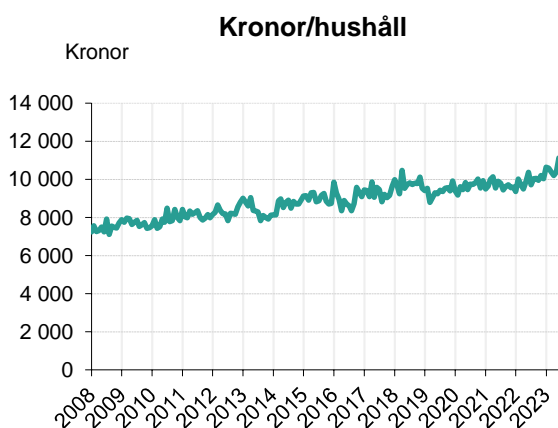
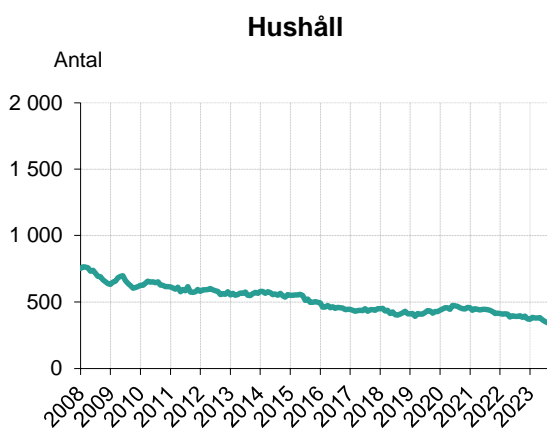
STADSDELSFÖRVALTNINGARNA

Ekonomiskt bistånd per månad

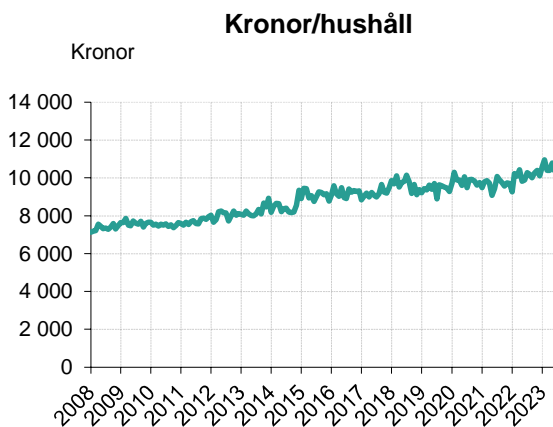
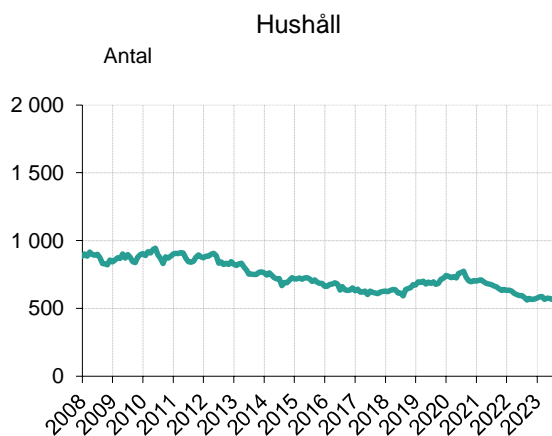
Sdf 14 Enskede-Årsta-Vantör



Sdf 15 Skarpnäck



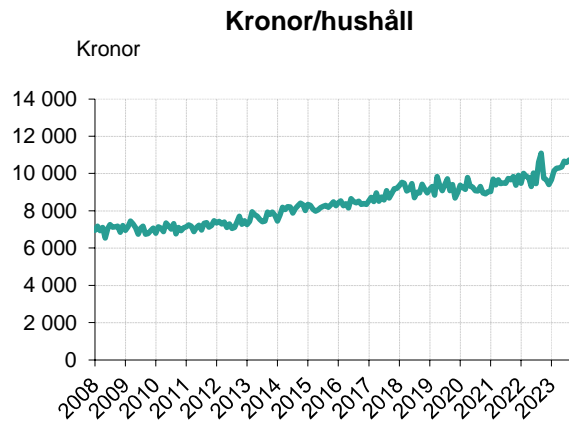
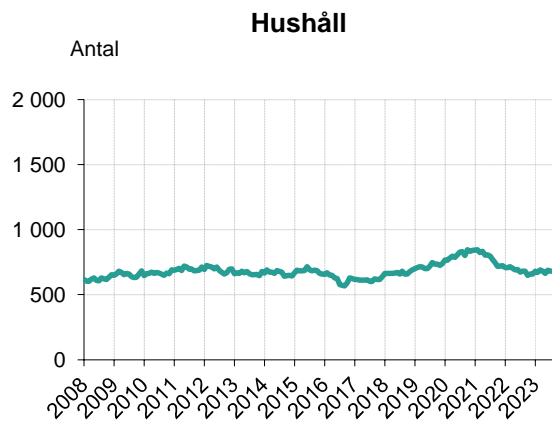
Sdf 18 Farsta



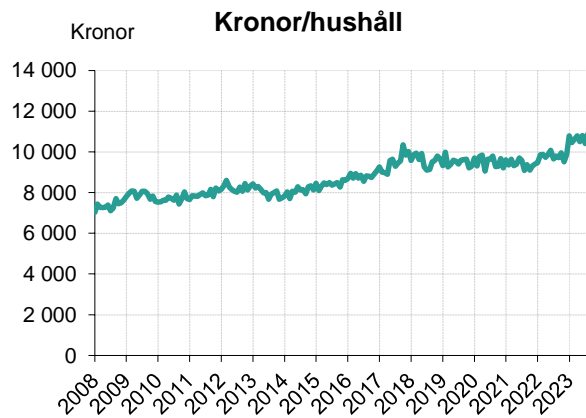
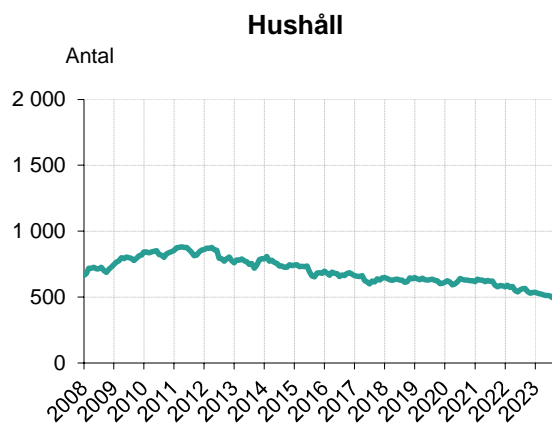
STADSELSFÖRVALTNINGARNA

Ekonomiskt bistånd per månad

Sdf 22 Hägersten-Älvsjö



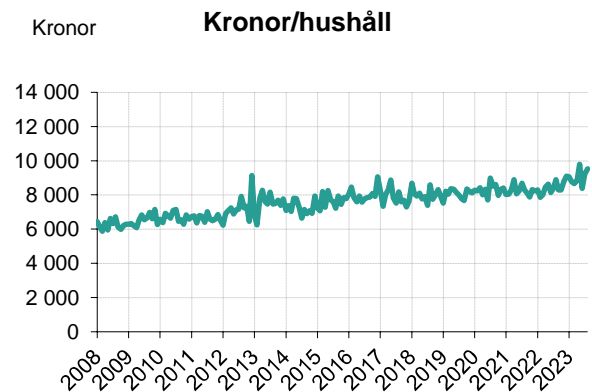
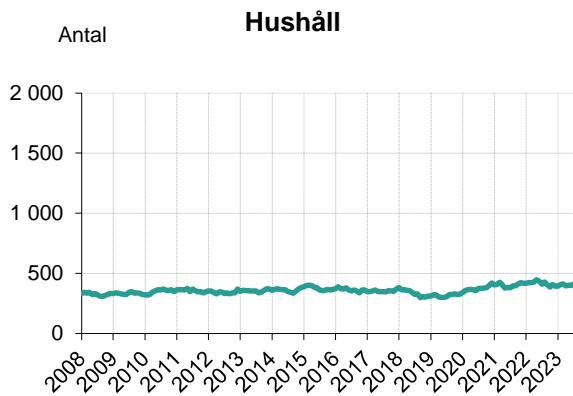
Sdf 24 Skärholmen



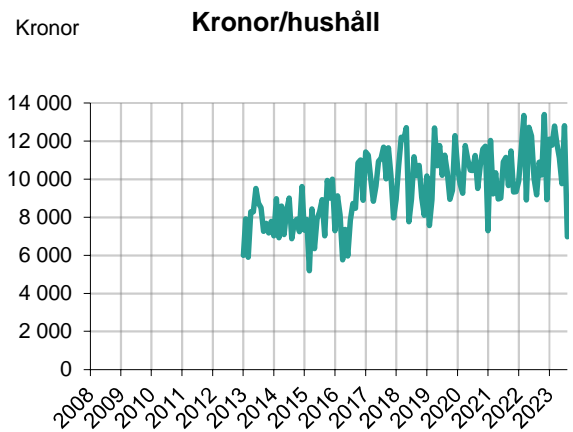
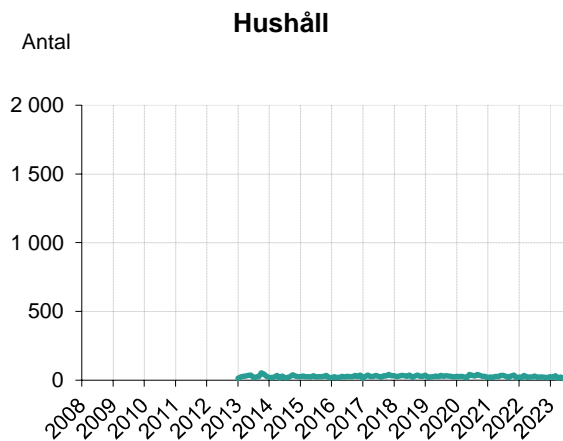
SOCIALFÖRVALTNINGEN

Ekonomiskt bistånd per månad

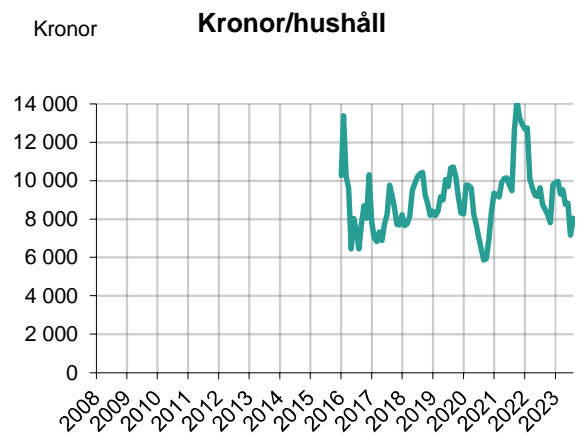
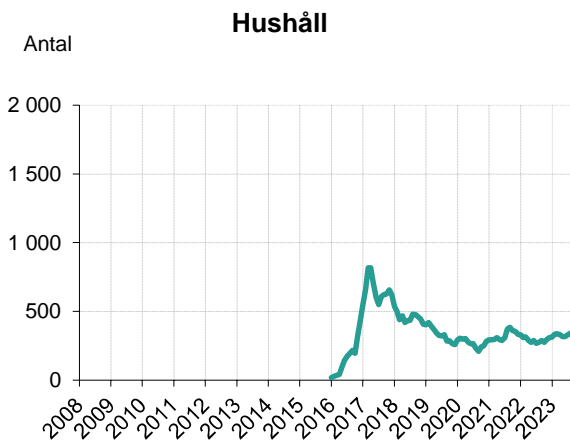
Enheten för hemlösa



Boutredningsenheten



Intro Stockholm



TABELLBILAGA

Hela staden

Tabell 1	Antal hushåll och kostnader för ekonomiskt bistånd samt introduktionsersättning	12
Tabell 2	Ekonomiskt bistånd fördelat efter försörjningsstöd och övrigt ekonomiskt bistånd	13
Tabell 3	Hushållsstorlek	14
Tabell 4	Biståndstid	15

Stadsdelsförvaltningarna

Tabell 5 A	Antal hushåll	16
Tabell 5 B	Summa i tkr	17
Tabell 5 C	Kronor per hushåll	18

Hela staden

Tabell 6	Vuxna biståndstagare efter försörjningshindersgrupp	19
Tabell 7	Antal avslutade hushåll efter avslutsorsak	20

Tabell 1 Antal hushåll och kostnader för ekonomiskt bistånd¹

År	Månad	Ekonomiskt bistånd ¹		Kronor/ hushåll	Därav
		Antal hushåll	Kostnad i tkr		Ersättning enligt LMA Kostnad i tkr
2021	aug	8 779	85 878	9 782	6
	sep	8 608	85 525	9 935	15
	okt	8 468	83 766	9 892	3
	nov	8 485	83 830	9 880	4
	dec	8 408	83 292	9 906	5
	jan	8 361	83 456	9 982	6
	feb	8 238	85 159	10 337	13
	mar	8 209	83 206	10 136	59
	apr	8 110	81 987	10 109	3
	maj	7 882	78 623	9 975	2
	jun	7 872	80 549	10 232	7
	jul	7 741	77 185	9 971	16
2022	aug	7 741	79 618	10 285	5
	sep	7 657	78 443	10 245	5
	okt	7 549	76 336	10 112	30
	nov	7 586	76 643	10 103	15
	dec	7 545	77 172	10 228	14
	jan	7 640	81 525	10 671	8
	feb	7 624	81 638	10 708	27
	mar	7 686	81 650	10 623	1
	apr	7 552	78 921	10 450	1
	maj	7 388	77 686	10 515	2
	jun	7 457	79 116	10 610	0
	jul	7 406	77 619	10 481	0
2023	aug	7 432	80 121	10 780	1
	<i>sep, prel</i>	<i>7 280</i>	<i>76 760</i>	<i>10 544</i>	<i>.</i>
Förändring mellan aug 2023 och ...					
2023	jul	26	2 502	300	0
2022	aug	-309	503	495	-4
2021	aug	-1 347	-5 758	998	-6

¹ Inkl ersättning enligt LMA.

Tabell 2

Ekonomiskt bistånd¹ fördelat efter försörjningsstöd (EGT) och övrigt ekonomiskt bistånd

År	Månad	Antal hushåll					Ekonomiskt bistånd, tkr					Kronor per hushåll				
		Summa "netto"	EGT Summa	Övrigt ekonomiskt bistånd			Summa	EGT Summa	Övrigt ekonomiskt bistånd			Summa "netto"	EGT Summa	Övrigt ekonomiskt bistånd		
				Summa	Därav				Summa	Därav				Summa	Därav	
					I komb med norm	Enbart				I komb med norm	Enbart				I komb med norm	Enbart
2021	aug	8 778	8 546	4 343	4 111	232	85 872	76 087	9 785	8 048	1 737	9 783	8 903	2 253	1 958	7 488
	sep	8 607	8 392	4 325	4 110	215	85 509	75 487	10 023	8 510	1 513	9 935	8 995	2 317	2 070	7 037
	okt	8 467	8 241	4 558	4 332	226	83 763	73 671	10 092	8 543	1 549	9 893	8 940	2 214	1 972	6 854
	nov	8 484	8 240	4 711	4 467	244	83 826	72 374	11 452	9 649	1 803	9 880	8 783	2 431	2 160	7 391
	dec	8 407	8 189	4 631	4 413	218	83 287	72 388	10 899	9 564	1 334	9 907	8 840	2 353	2 167	6 120
	jan	8 360	8 150	4 420	4 210	210	83 450	73 755	9 696	8 278	1 417	9 982	9 050	2 194	1 966	6 750
	feb	8 236	8 046	4 534	4 344	190	85 146	74 212	10 934	9 493	1 442	10 338	9 223	2 412	2 185	7 589
	mar	8 207	8 022	4 564	4 379	185	83 147	73 203	9 944	8 410	1 534	10 131	9 125	2 179	1 921	8 291
	apr	8 109	7 942	4 614	4 447	167	81 984	72 211	9 773	8 611	1 162	10 110	9 092	2 118	1 936	6 961
	maj	7 882	7 647	4 545	4 310	235	78 621	68 367	10 253	8 711	1 542	9 975	8 940	2 256	2 021	6 563
	jun	7 872	7 645	4 752	4 525	227	80 542	69 353	11 189	9 706	1 483	10 231	9 072	2 355	2 145	6 532
	jul	7 741	7 550	4 421	4 230	191	77 170	67 738	9 432	8 010	1 422	9 969	8 972	2 133	1 894	7 446
2022	aug	7 741	7 542	4 434	4 235	199	79 613	68 856	10 757	9 109	1 647	10 285	9 130	2 426	2 151	8 279
	sep	7 656	7 437	4 442	4 223	219	78 438	67 476	10 961	9 288	1 674	10 245	9 073	2 468	2 199	7 643
	okt	7 548	7 355	4 589	4 396	193	76 306	66 432	9 874	8 505	1 370	10 109	9 032	2 152	1 935	7 097
	nov	7 585	7 365	4 753	4 533	220	76 628	65 325	11 303	9 751	1 552	10 103	8 870	2 378	2 151	7 052
	dec	7 544	7 330	4 703	4 489	214	77 157	66 413	10 744	9 265	1 480	10 228	9 060	2 285	2 064	6 915
	jan	7 640	7 441	4 591	4 392	199	81 517	71 323	10 194	8 743	1 451	10 670	9 585	2 220	1 991	7 291
	feb	7 624	7 396	4 663	4 435	228	81 611	71 072	10 539	8 886	1 653	10 704	9 610	2 260	2 004	7 250
	mar	7 686	7 470	4 851	4 635	216	81 650	70 922	10 728	9 151	1 578	10 623	9 494	2 212	1 974	7 304
	apr	7 552	7 384	4 740	4 572	168	78 920	68 643	10 277	9 177	1 100	10 450	9 296	2 168	2 007	6 550
	maj	7 388	7 180	4 666	4 458	208	77 684	67 956	9 728	8 431	1 297	10 515	9 465	2 085	1 891	6 234
	jun	7 457	7 283	4 729	4 555	174	79 115	68 975	10 140	8 768	1 373	10 610	9 471	2 144	1 925	7 889
	jul	7 406	7 214	4 659	4 467	192	77 619	67 382	10 236	9 075	1 161	10 480	9 340	2 197	2 032	6 049
2023	aug	7 432	7 254	4 641	4 463	178	80 120	70 903	9 217	8 121	1 096	10 780	9 774	1 986	1 820	6 156
	sep, prel	7 280	7 125	4 368	4 213	155	76 760	69 238	7 522	6 594	929	10 544	9 718	1 722	1 565	5 993
Förändring mellan aug 2023 och ...																
2023	jul	26	40	-18	-4	-14 0	2 502	3 521	-1 020	-954	-66 0	300	434	-211	-212	107
2022	aug	-309	-288	207	228	-21 0	507	2 047	-1 540	-988	-552 0	496	645	-440	-331	-2 123
2021	aug	-1 346	-1 292	298	352	-54 0	-5 752	-5 183	-568	73	-641 0	998	871	-267	-138	-1 332

Anm. EGT = kod 1-3.

¹ Exkl ersättning enligt LMA.

Tabell 3 Hushållsstorlek för samtliga hushåll med ekonomiskt bistånd¹

År	Månad	Biståndstagare			Hushåll	Biståndstagare per hushåll
		Vuxna	Barn	Summa		
2021	aug	9 666	4 894	14 560	8 779	1,66
	sep	9 467	4 840	14 307	8 608	1,66
	okt	9 326	4 737	14 063	8 468	1,66
	nov	9 341	4 611	13 952	8 485	1,64
	dec	9 247	4 591	13 838	8 408	1,65
	jan	9 223	4 719	13 942	8 361	1,67
	feb	9 073	4 657	13 730	8 238	1,67
	mar	9 030	4 537	13 567	8 209	1,65
	apr	8 923	4 583	13 506	8 110	1,67
	maj	8 622	4 298	12 920	7 882	1,64
	jun	8 607	4 248	12 855	7 872	1,63
	jul	8 463	4 119	12 582	7 741	1,63
2022	aug	8 459	4 051	12 510	7 741	1,62
	sep	8 387	4 062	12 449	7 657	1,63
	okt	8 262	3 957	12 219	7 549	1,62
	nov	8 311	3 916	12 227	7 586	1,61
	dec	8 260	3 934	12 194	7 545	1,62
	jan	8 366	4 012	12 378	7 640	1,62
	feb	8 330	3 980	12 310	7 624	1,61
	mar	8 390	3 935	12 325	7 686	1,60
	apr	8 235	3 911	12 146	7 552	1,61
	maj	8 052	3 761	11 813	7 388	1,60
	jun	8 152	3 915	12 067	7 457	1,62
	jul	8 077	3 719	11 796	7 406	1,59
2023	aug	8 101	3 738	11 839	7 432	1,59
	<i>sep, prel</i>	7 941	3 656	11 597	7 280	1,59
Förändring mellan aug 2023 och ...						
2023	jul	24	19	43	26	0,00
2022	aug	-358	-313	-671	-309	-0,02
2021	aug	-1 565	-1 156	-2 721	-1 347	-0,07

¹ Inkl ersättning enligt LMA.

Tabell 4 Biståndstid för samtliga hushåll med ekonomiskt bistånd¹

År	Månad	Bistånds- hushåll	biståndshushållen efter biståndstid de 12 föregående månaderna							Genomsnittlig biståndstid
			0 mån	1-2 mån	3-4 mån	5-6 mån	7-9 mån	10-11 mån	12 mån	
2021	aug	8 779	409	599	550	561	911	1 261	4 488	9,2
	sep	8 608	313	641	525	531	860	1 258	4 480	9,3
	okt	8 468	317	617	492	496	845	1 232	4 469	9,3
	nov	8 485	327	520	590	512	870	1 171	4 495	9,3
	dec	8 408	333	517	551	497	850	1 162	4 498	9,4
	jan	8 361	228	528	481	571	866	1 229	4 458	9,5
	feb	8 238	266	464	454	562	871	1 174	4 447	9,5
	mar	8 209	323	429	484	502	887	1 156	4 428	9,5
	apr	8 110	256	454	444	491	901	1 148	4 416	9,6
	maj	7 882	287	419	375	463	825	1 140	4 373	9,6
	jun	7 872	266	463	392	456	785	1 156	4 354	9,6
	jul	7 741	256	457	414	399	788	1 098	4 329	9,6
2022	aug	7 741	283	440	439	405	766	1 096	4 312	9,6
	sep	7 657	294	403	445	409	747	1 094	4 265	9,6
	okt	7 549	270	436	395	441	720	1 051	4 236	9,6
	nov	7 586	298	469	387	440	751	1 043	4 198	9,5
	dec	7 545	288	461	400	418	747	1 046	4 185	9,5
	jan	7 640	283	487	426	424	797	1 040	4 183	9,5
	feb	7 624	307	458	461	429	773	1 059	4 137	9,4
	mar	7 686	302	487	476	456	750	1 090	4 125	9,4
	apr	7 552	217	495	439	480	737	1 065	4 119	9,5
	maj	7 388	216	393	429	445	767	1 040	4 098	9,6
	jun	7 457	253	352	422	454	796	1 034	4 146	9,6
	jul	7 406	300	369	411	409	764	1 018	4 135	9,6
2023	aug	7 432	273	471	343	408	742	1 065	4 130	9,5
	<i>sep, prel</i>	7 280	259	449	337	415	688	1 015	4 117	9,6
Förändring mellan aug 2023 och ...										
2023	jul	26	-27	102	-68	-1	-22	47	-5	0,0
2022	aug	-309	-10	31	-96	3	-24	-31	-182	0,0
2021	aug	-1 347	-136	-128	-207	-153	-169	-196	-358	0,4

¹ Inkl ersättning enligt LMA.

Tabell 5 A **Antal hushåll med ekonomiskt bistånd¹ fördelade efter stadsdelsförvaltning**

År	Månad	Stadsdelsförvaltning / enhet													Summa	
		Järva	Hässelby-Vällingby	Bromma	Kungsholmen	Norra innerstaden	Södermalm	Enskede-Årsta-Vantör	Skarpnäck	Farsta	Hägersten-Älvsjö	Skärholmen	Enh. för hemlösa	Boutrednings-enheten		Intro Sthlm
2021	aug	2 116	892	333	183	364	450	1 150	441	665	770	620	395	28	372	8 779
	sep	2 063	895	318	177	352	441	1 136	437	657	746	590	395	17	384	8 608
	okt	2 032	872	314	174	344	445	1 120	427	645	716	578	411	29	361	8 468
	nov	2 048	879	322	173	334	453	1 112	413	632	720	586	422	37	354	8 485
	dec	2 026	888	330	166	326	453	1 094	415	640	722	585	416	15	332	8 408
	jan	2 037	885	317	171	308	448	1 094	412	631	708	578	418	23	331	8 361
	feb	1 981	870	328	164	302	442	1 062	408	634	707	589	423	19	309	8 238
	mar	1 935	859	336	152	301	454	1 075	410	627	715	573	423	35	314	8 209
	apr	1 911	864	328	154	290	454	1 073	408	611	703	579	428	20	287	8 110
	maj	1 855	824	315	144	293	433	1 044	387	601	691	549	448	23	275	7 882
2022	jun	1 826	836	327	148	285	436	1 050	396	595	692	537	433	23	288	7 872
	jul	1 798	825	318	151	285	424	1 024	391	594	673	554	408	29	267	7 741
	aug	1 795	814	310	139	281	416	1 052	391	580	680	562	427	21	273	7 741
	sep	1 757	794	320	145	270	434	1 018	397	563	679	566	405	22	287	7 657
	okt	1 770	789	319	141	264	429	1 012	383	572	649	540	385	23	273	7 549
	nov	1 762	796	305	139	256	434	1 028	393	565	657	529	407	20	295	7 586
	dec	1 731	808	308	138	265	433	1 010	373	568	658	534	392	18	309	7 545
	jan	1 752	826	308	140	257	444	1 023	369	576	679	536	393	25	312	7 640
	feb	1 748	811	302	139	249	446	999	385	584	670	528	407	21	335	7 624
	mar	1 760	828	305	150	251	431	1 000	379	588	690	524	411	31	338	7 686
2023	apr	1 721	810	309	147	262	423	996	380	565	681	518	397	13	330	7 552
	maj	1 676	771	294	151	265	418	941	381	575	664	511	402	22	317	7 388
	jun	1 720	790	309	154	249	414	959	365	572	687	511	398	12	317	7 457
	jul	1 676	780	318	148	250	424	942	353	566	679	507	413	20	330	7 406
	aug	1 714	792	316	147	267	421	941	344	572	679	493	390	14	342	7 432
	sep, prel	1 665	784	311	150	264	405	909	335	560	652	493	396	16	340	7 280
	Förändring mellan aug 2023 och ...															
2023	jul	38	12	-2	-1	17	-3	-1	-9	6	0	-14	-23	-6	12	26
2022	aug	-81	-22	6	8	-14	5	-111	-47	-8	-1	-69	-37	-7	69	-309
2021	aug	-402	-100	-17	-36	-97	-29	-209	-97	-93	-91	-127	-5	-14	-30	-1 347

¹ Inkl ersättning enligt LMA.

Tabell 5 B Summa ekonomiskt bistånd¹, tkr, fördelade efter stadsdelsförvaltning

År	Månad	Stadsdelsförvaltning / enhet														Summa
		Järva	Hässelby-Vällingby	Bromma	Kungsholmen	Norra innerstaden	Södermalm	Enskede-Årsta-Vantör	Skarpnäck	Farsta	Hägersten-Älvsjö	Skärholmen	Enh. för hemlösa	Boutredningsenheten	Intro Sthlm	
2021	aug	21 211	8 616	3 097	1 890	3 786	4 035	12 257	4 162	6 584	7 497	5 630	3 274	312	3 528	85 878
	sep	20 549	8 720	2 918	1 846	3 653	4 036	12 224	4 206	6 407	7 205	5 531	3 204	164	4 862	85 525
	okt	20 305	8 628	2 842	1 684	3 567	3 950	11 482	4 149	6 170	7 041	5 256	3 240	333	5 121	83 766
	nov	20 774	8 386	3 089	1 914	3 392	4 197	11 220	3 949	6 151	6 751	5 455	3 506	345	4 701	83 830
	dec	20 289	8 677	3 200	1 641	3 202	4 280	11 304	3 981	6 207	7 148	5 498	3 426	140	4 297	83 292
	jan	20 675	9 047	3 308	1 866	3 364	4 395	11 029	3 858	5 844	6 703	5 472	3 463	228	4 204	83 456
	feb	20 709	8 801	3 483	1 960	3 288	4 286	11 700	4 088	6 487	7 067	5 804	3 326	220	3 940	85 159
	mar	20 039	8 900	3 510	1 660	2 919	4 255	11 900	3 991	6 320	7 037	5 653	3 386	467	3 169	83 206
	apr	19 664	8 886	3 426	1 647	2 892	4 300	11 862	3 871	6 366	6 881	5 635	3 617	178	2 763	81 987
	maj	18 886	8 330	3 203	1 630	2 795	4 093	11 412	3 826	5 900	6 429	5 422	3 863	293	2 543	78 623
	jun	19 405	8 551	3 160	1 678	2 992	4 154	11 827	4 103	5 880	6 938	5 414	3 526	282	2 640	80 549
	jul	18 583	8 149	3 136	1 621	2 738	4 055	11 016	3 794	6 101	6 364	5 349	3 417	291	2 571	77 185
2022	aug	19 172	8 263	2 971	1 447	2 807	4 016	12 031	3 920	5 906	7 209	5 503	3 793	193	2 388	79 618
	sep	18 649	7 998	3 290	1 543	2 932	4 040	11 314	3 990	5 633	7 527	5 496	3 353	239	2 436	78 443
	okt	18 639	8 131	3 365	1 438	2 736	3 986	10 997	3 807	5 869	6 324	5 377	3 190	235	2 245	76 336
	nov	18 657	7 896	3 180	1 528	2 494	4 166	11 311	4 008	5 873	6 347	5 032	3 583	268	2 302	76 643
	dec	18 380	8 077	3 341	1 484	2 723	4 118	11 365	3 741	5 736	6 192	5 268	3 568	161	3 019	77 172
	jan	19 652	8 903	3 368	1 521	2 754	4 409	11 600	3 925	6 106	6 558	5 778	3 560	302	3 089	81 525
	feb	19 796	8 399	3 249	1 464	2 703	4 416	11 667	4 076	6 400	6 799	5 518	3 568	247	3 337	81 638
	mar	19 786	8 705	3 317	1 687	2 605	4 281	11 467	3 939	6 109	7 091	5 564	3 561	396	3 141	81 650
	apr	18 579	8 240	3 269	1 615	2 699	4 167	11 195	3 877	5 877	7 007	5 588	3 507	155	3 146	78 921
	maj	18 204	8 063	3 022	1 664	2 696	4 088	10 590	3 955	6 202	6 874	5 364	3 939	245	2 779	77 686
	jun	19 189	8 143	3 172	1 678	2 634	4 087	11 140	4 063	5 924	7 321	5 517	3 334	117	2 796	79 116
	jul	18 444	7 949	3 244	1 563	2 568	4 173	11 052	3 576	6 151	7 190	5 277	3 814	256	2 361	77 619
2023	aug	19 425	8 572	3 315	1 596	2 693	4 389	11 228	3 515	6 176	7 284	5 365	3 716	98	2 750	80 121
	<i>sep, prel</i>	18 419	8 182	3 381	1 608	2 663	4 123	10 145	3 521	6 059	6 890	5 484	3 197	167	2 919	76 760
Förändring mellan aug 2023 och ...																
2023	jul	982	623	71	32	124	216	176	-61	25	93	88	-98	-159	389	2 502
2022	aug	253	309	344	149	-114	373	-803	-405	270	75	-138	-77	-95	362	503
2021	aug	-1 785	-44	218	-295	-1 093	354	-1 029	-648	-408	-213	-265	443	-214	-777	-5 758

¹ Inkl ersättning enligt LMA.

Tabell 5 C Ekonomiskt bistånd¹ per hushåll, kr, fördelade efter stadsdelsförvaltning

		Stadsdelsförvaltning / enhet															
År	Månad	Järva	Hässelby- Vällingby	Bromma	Kungs- holmen	Norra innerstad en	Söder- malm	Enskede- Årsta- Vantör	Skarp- näck	Farsta	Hägersten- Älvsjö	Skär- holmen	Enh. för hemlösa	Boutred- nings- enheten	Intro Sthlm	Summa	
2021	aug	10 024	9 660	9 301	10 329	10 400	8 966	10 658	9 439	9 901	9 736	9 081	8 288	11 133	9 483	9 782	
	sep	9 961	9 742	9 177	10 429	10 377	9 152	10 761	9 625	9 752	9 658	9 374	8 111	9 656	12 661	9 935	
	okt	9 993	9 895	9 049	9 677	10 368	8 876	10 252	9 716	9 566	9 833	9 094	7 883	11 469	14 184	9 892	
	nov	10 144	9 540	9 594	11 064	10 154	9 264	10 090	9 563	9 733	9 377	9 310	8 308	9 328	13 279	9 880	
	dec	10 014	9 772	9 696	9 888	9 822	9 448	10 333	9 594	9 698	9 900	9 399	8 236	9 345	12 944	9 906	
	jan	10 150	10 222	10 436	10 912	10 921	9 809	10 081	9 363	9 262	9 467	9 467	8 285	9 894	12 702	9 982	
	feb	10 454	10 116	10 619	11 949	10 887	9 697	11 017	10 019	10 232	9 996	9 854	7 864	11 575	12 752	10 337	
	mar	10 356	10 361	10 447	10 923	9 696	9 372	11 070	9 734	10 080	9 842	9 865	8 006	13 335	10 092	10 136	
	apr	10 290	10 284	10 446	10 695	9 974	9 471	11 055	9 487	10 419	9 788	9 732	8 450	8 907	9 626	10 109	
	maj	10 181	10 110	10 170	11 319	9 539	9 452	10 931	9 886	9 816	9 304	9 875	8 622	12 725	9 248	9 975	
	jun	10 627	10 229	9 662	11 336	10 497	9 526	11 264	10 360	9 882	10 025	10 082	8 144	12 270	9 168	10 232	
	jul	10 335	9 878	9 860	10 733	9 608	9 563	10 758	9 704	10 271	9 456	9 656	8 374	10 026	9 629	9 971	
	2022	aug	10 681	10 151	9 582	10 407	9 989	9 655	11 436	10 026	10 182	10 601	9 791	8 884	9 167	8 747	10 285
		sep	10 614	10 073	10 280	10 643	10 860	9 308	11 114	10 051	10 006	11 085	9 711	8 280	10 881	8 489	10 245
		okt	10 530	10 305	10 550	10 196	10 362	9 291	10 867	9 939	10 260	9 744	9 957	8 285	10 209	8 222	10 112
		nov	10 589	9 919	10 426	10 991	9 743	9 598	11 003	10 199	10 394	9 660	9 512	8 803	13 402	7 804	10 103
		dec	10 618	9 996	10 846	10 751	10 275	9 510	11 253	10 029	10 099	9 411	9 865	9 102	8 917	9 769	10 228
jan		11 217	10 779	10 935	10 861	10 716	9 931	11 339	10 638	10 600	9 658	10 781	9 057	12 096	9 901	10 671	
feb		11 325	10 357	10 757	10 531	10 856	9 902	11 678	10 588	10 958	10 147	10 451	8 767	11 773	9 960	10 708	
mar		11 242	10 513	10 877	11 246	10 380	9 934	11 467	10 392	10 390	10 277	10 619	8 665	12 789	9 292	10 623	
apr	10 795	10 173	10 579	10 989	10 302	9 851	11 240	10 204	10 401	10 289	10 787	8 835	11 900	9 535	10 450		
maj	10 862	10 458	10 279	11 018	10 172	9 781	11 254	10 382	10 787	10 353	10 498	9 799	11 128	8 766	10 515		
jun	11 156	10 307	10 266	10 895	10 578	9 871	11 617	11 131	10 357	10 657	10 797	8 378	9 757	8 819	10 610		
jul	11 005	10 191	10 200	10 563	10 273	9 842	11 732	10 130	10 868	10 589	10 408	9 234	12 802	7 155	10 481		
2023	aug	11 333	10 823	10 490	10 854	10 085	10 425	11 932	10 218	10 798	10 727	10 882	9 529	6 965	8 041	10 780	
	<i>sep, prel</i>	<i>11 062</i>	<i>10 436</i>	<i>10 873</i>	<i>10 722</i>	<i>10 087</i>	<i>10 180</i>	<i>11 161</i>	<i>10 511</i>	<i>10 820</i>	<i>10 568</i>	<i>11 124</i>	<i>8 073</i>	<i>10 441</i>	<i>8 586</i>	<i>10 544</i>	
Förändring mellan aug 2023 och ...																	
2023	jul	329	632	290	290	-189	584	200	87	-71	138	474	294	-5 837	886	300	
2022	aug	652	672	908	447	96	770	496	192	615	126	1 091	645	-2 203	-706	495	
2021	aug	1 309	1 163	1 189	525	-315	1 459	1 274	779	897	991	1 801	1 241	-4 168	-1 441	998	

¹ Inkl ersättning enligt LMA.

Tabell 6 Vuxna biståndstagare med ekonomiskt bistånd¹ fördelade efter försörjningshindersgrupp

År	Månad	Försörjningshindersgrupp									Summa
		Arbetslös ²	Sjukskriven med läkarintyg ³	Sjuk- eller aktivitetsersättning ⁴	Pensionär ⁵	Arbetshinder, sociala skäl	Vård av barn ⁶	Arbetar deltid, ofrivilligt	Arbetar heltid	Övriga ⁷	
2021	aug	4 520	2 076	363	43	1 958	282	157	102	165	9 666
	sep	4 345	2 041	363	47	1 977	299	156	88	151	9 467
	okt	4 203	2 028	338	62	2 001	299	168	95	132	9 326
	nov	4 203	2 025	335	62	2 015	301	158	107	135	9 341
	dec	4 149	2 024	352	55	2 009	286	149	106	117	9 247
	jan	4 103	2 042	337	53	2 008	298	158	103	121	9 223
	feb	4 022	2 051	324	52	1 976	294	136	101	117	9 073
	mar	3 974	2 028	324	62	1 970	281	164	85	142	9 030
	apr	3 921	2 065	323	64	1 942	247	157	93	111	8 923
	maj	3 754	2 028	296	45	1 917	225	139	96	122	8 622
	jun	3 716	2 049	300	53	1 906	221	164	95	103	8 607
	jul	3 638	2 051	296	54	1 862	215	149	87	111	8 463
2022	aug	4 345	2 041	363	47	1 977	299	156	88	151	9 467
	sep	3 569	2 085	294	53	1 847	237	151	75	76	8 387
	okt	3 490	2 064	309	49	1 826	206	156	69	93	8 262
	nov	3 551	2 030	315	56	1 856	205	149	77	72	8 311
	dec	3 555	2 034	295	46	1 832	198	146	68	86	8 260
	jan	3 597	2 052	299	53	1 861	181	164	71	88	8 366
	feb	3 628	2 029	295	49	1 844	171	155	69	90	8 330
	mar	3 656	2 002	311	41	1 884	158	154	78	106	8 390
	apr	3 621	2 006	293	33	1 832	142	152	81	75	8 235
	maj	3 451	2 001	281	34	1 847	128	143	84	83	8 052
	jun	3 521	1 973	303	39	1 835	149	168	99	65	8 152
	jul	3 450	1 960	313	42	1 842	132	160	96	82	8 077
2023	aug	3 478	1 955	324	47	1 848	132	164	94	59	8 101
	sep, prel	3 385	1 958	323	35	1 818	132	167	81	42	7 941
Förändring mellan aug 2023 och ...											
2023	jul	28	-5	11	5	6	0	4	-2	-23	24
2022	aug	-867	-86	-39	0	-129	-167	8	6	-92	-1 366
2021	aug	-1 042	-121	-39	4	-110	-150	7	-8	-106	-1 565

¹ Inkl ersättning enligt LMA.

² **Arbetslös**: Kod 1 och 5 Arbetslös med otillr ersätt A-kassa/Alfa respektive från AF. Kod 2 och 3 utan ersättning - saknar eller i aktivitet. Kod 13 väntar ersätt A-kassa/Alfa. Kod 45, 43 och 41 Nyanländ som väntar eller har 25 - 100 % etableringsersättning. Kod 47 nyanländ ungdom i gymnasiet - ej ensamkommande.

³ **Sjukskriven med läkarintyg**: Kod 25, 7 och 6 Väntar på, har otillräcklig eller ingen sjukpenning. Kod 24 Indragen ersättn/utförsäkrad från FK

⁴ **Sjuk- eller aktivitetsersättning**: Kod 26 och 9 Väntar eller har otillräcklig aktivitetsers. Kod 42 Nyanländ m 0-24 % etableringsersättning

⁵ **Pensionär**: Kod 46 och 16 Väntar eller har otillräcklig/ingen pension/äldreförsörjningsstöd

⁶ **Vård av barn**: Kod 27 och 8 Väntar eller otillräcklig föräldrapenning. Kod 17 Sökt och väntar barnomsorg.

⁷ **Övriga**: Kod 19 fotboja. Kod 22 Utan försörjningshinder - har inkomst över norm. Kod 44 Ensamkommande ungdom. Kod 40 Utlänning med ersättning enligt LMA

Tabell 7 Antal avslutade¹ hushåll (som haft ekonomiskt bistånd² senaste utredningen) fördelade efter avslutsorsak

År	Månad	Avslutsorsak														Summa
		Börjat arbeta	Börjat studera	Beviljats sjukers., tidsbegr. sjuk-/aktivitetsers.	Beviljats pension/äldreförsörjningsstöd	Beviljat s A-kassa /Alfa/aktivitetsstöd	Beviljats annan ersättning	Engångsansökan, är självförsörjande	Flyttat från stadsdelen	Kriminallvård	Avliden	Intro Sthlm-Beviljats etablering	Intro Sthlm-Ärende ansvar övergår till stadsdel	Intro Sthlm - Etableri ngsp. avsluta d	Okänt felkod	
2021	aug	74	13	10	9	9	13	54	90	..	6	..	7	..	71	362
	sep	87	23	10	15	..	8	52	77	..	7	5	7	8	93	396
	okt	124	51	18	19	..	18	57	93	5	8	114	518
	nov	90	29	12	10	7	14	51	76	..	9	..	11	..	84	401
	dec	111	44	7	10	6	24	87	90	6	14	..	13	..	93	505
	jan	92	40	14	22	..	17	63	73	..	9	81	427
	feb	109	23	12	8	..	15	51	76	6	5	..	5	..	68	386
	mar	90	27	11	13	..	13	62	80	6	18	..	5	..	76	408
	apr	91	30	16	24	..	11	46	100	..	18	5	78	432
	maj	67	16	10	11	..	15	45	76	5	6	5	6	..	78	348
	jun	93	16	16	17	..	11	44	77	..	12	90	390
	jul	116	7	18	17	5	11	70	92	6	8	5	76	436
2022	aug	86	6	7	6	..	13	43	65	5	9	0	64	315
	sep	124	51	18	19	..	18	57	93	5	8	114	518
	okt	76	26	11	15	53	69	..	5	..	6	..	72	344
	nov	97	18	16	11	..	10	57	69	..	9	79	376
	dec	75	19	14	7	7	17	62	83	8	14	..	5	..	58	372
	jan	90	20	25	12	5	8	48	73	75	370
	feb	60	16	9	9	41	80	..	5	71	306
	mar	77	23	15	13	5	13	49	84	10	9	7	66	375
	apr	67	13	13	6	..	9	43	51	5	5	56	274
	maj	86	10	19	..	7	16	60	71	7	13	7	60	359
	jun	91	5	11	8	52	68	..	6	..	7	6	89	351
	jul	66	..	18	..	9	11	33	65	8	5	58	286
2023	aug	92	12	16	..	7	11	45	70	7	10	0	..	7	73	354
Förändring mellan aug 2023 och ...																
2023	jul	26	..	-2	..	-2	0	12	5	-1	2	15	68
2022	aug	6	6	9	-2	2	5	2	1	7	9	39
2021	aug	18	-1	6	..	-2	-2	-9	-20	..	4	2	-8

Anm. En förändring som tillkommit är att statistik som endast omfattar ett fåtal individer prickas av sekretessskäl. Celler med färre än 5 observationer prickas. För att undvika att det skall gå att räkna fram antalet personer baklänges via summorna så kan även celler med fler än fem personer prickas. Prickningen görs av hänsyn för de enskildas integritet.

¹ Med avslutade hushåll räknas endast de hushåll som haft bistånd någon gång under den utredning som avslutats. Hushåll som endast haft en öppen utredning utan beslut endast beslut om avslag räknas inte här. Observera att hushållet kan ha haft sitt senaste bistånd avslutsmånaden, månaden innan eller någon tidigare månad.

² Inkl ersättning enligt LMA.

VAD REDOVISAS

Det ekonomiska bistånd (inkl ersättning enligt LMA) som redovisas i denna rapportserie månadsvis är utbetalningar som registreras i modulen för Ekonomiskt bistånd i Sociala system.

Avseendemånad

Utbetalningarna redovisas för **den månad de avser**. Bistånd till räkningar avseende terapi, hotellkostnader mm kan påföras retroaktivt upp till en månad. Även en försenad utbetalning av uppehälle för månaden innan påförs retroaktivt den månaden det avsåg. Av denna anledning görs det ordinarie statistikuttaget först en månad efter den redovisade månadens slut.

I månadsrapporten redovisas också preliminära utbetalningar avseende den senaste aktuella månaden. Det preliminära statistikuttaget tas direkt den aktuella månaden avslutats. Dessa preliminära uppgifter läggs in kursiverade i alla tidsserier. De preliminära uppgifterna uppdateras vid det ordinarie statistikuttaget.

Bidragsformer

Det **ekonomiska biståndet** ges i form av försörjningsstöd och bistånd för livsföring i övrigt, SoL 4 kap 1 §. Biståndet ska garantera skälig levnadsnivå.

Riksnormen är en för riket gemensam schablon och innehåller de viktigaste budgetposterna för dagligvaror (livsmedel, kläder och skor, lek och fritid, förbrukningsvaror, hälsa och hygien samt dagstidning, TV-licens och telefon). Ekonomiskt bistånd redovisas brutto, dvs före eventuella makuleringar och återbetalningar.

Ersättning enligt lagen om mottagande av asylsökande m fl (LMA) utgår till ett fåtal hushåll per månad i staden. Ersättningen är lägre än riksnormen. Fr o m 1 juli 1994 har Migrationsverket ansvaret för utbetalning av ersättning enligt LMA till asylsökande, förutom de med särskilda beslut från Migrationsverket om rätt att vistas i landet trots att de ej är asylsökande/skyddssökande. Handläggningen av de senare sker på stadsdelsnämnder runt om i staden.

Hushåll

Hushåll är den sammanfattande benämningen på ensamstående, familjer och andra hushållsammansättningar med ekonomisk gemenskap som får ekonomiskt bistånd. **Hushållen** som redovisas i rapporten **ingår i materialet endast en gång** oavsett om en ansökan gjorts en eller flera gånger för månaden. Förhållandet vid det första ansökningstillfället för månaden styr vilken stadsdelsförvaltning, hushållstyp, försörjningshinder mm som registreras. I statistiken väljs alltid kvinnan i ett par till registerledare (person 1). I samhörigheter med två kvinnor eller två män registreras alltid den äldsta som registerledare (person 1).

Biståndstagare

Varje enskild person i ett hushåll med ekonomiskt bistånd/ersättning enligt LMA benämns biståndstagare. Alla medlemmar i hushållet – barn och vuxna – räknas som biståndstagare om de omfattas av utbetalningen.

Försörjningshinder

Försörjningshinder anger den direkta anledningen till att de vuxna personerna i ett hushåll är aktuella för ekonomiskt bistånd. Handläggaren väljer det försörjningshinder som bäst beskriver den sökandes situation bland de av staden fördefinierade alternativen.

Avslutade

Avslutade är de hushåll som haft en utredning om ekonomiskt bistånd som avslutats i Sociala systemet. Hushåll som endast haft en öppen utredning utan beslut om ekonomiskt bistånd, de kanske endast fått avslagsbeslut, räknas inte här. Observera att de hushåll som avslutats en månad kan ha haft sitt senaste bistånd avsluts månaden, månaden innan eller någon tidigare månad. Hushållen redovisas som avslutade den månaden avslutet sker. När hushållet avslutas registreras en avslutsorsak.

Mer information

En mer utförlig redovisning av ekonomiskt bistånd och ersättning enligt LMA månadsvis finns att hämta i stadens Beslutsstödportal, Gemensamma mappar/Paraplyet/Individ och familjeomsorg/Ökonomiskt bistånd/Månadsstatistik Ekon. bistånd.

Symboler och förkortningar som används i tabellerna

- tkr Tusen kronor
- 0 Mindre än hälften av den använda enheten eller inget finns att redovisa
- .. Uppgift ej tillgänglig eller alltför osäker för att anges

STADSDELSOMRÅDENAS OMFATTNING OCH FOLKMÄNGD

Stadsdels- förvaltning	Omfattar	Folkmängd 2022-12-31	Därav		Utrikes födda	
			Under 18 år Antal	%	Antal	%
1 Rinkeby-Kista	Stadsdelarna Akalla, Husby, Kista och Rinkeby i Kista distrikt	52 475	12 050	23%	32 300	62%
3 Spånga-Tensta	Stadsdelarna Bromsten, Flysta, Lunda, Solhem, Sundby, Tensta, och fg rest i Kista distrikt.	39 515	9 908	25%	17 300	44%
4 Hässelby-Vällingby	Hässelby och Vällingby distrikt	76 992	17 989	23%	27 420	36%
6 Bromma	Bromma och Västerleds distrikt	82 331	17 691	21%	14 736	18%
8 Kungsholmen	Kungsholms, S:t Görans och Essinge distrikt	70 839	10 147	14%	13 065	18%
9 Norrmalm	Adolf Fredriks, Gustav Vasa, Sankt Matteus och Sankt Johannes distrikt samt redovisningsomr. Klara och Jakob i Stockholms domkyrkodistrikt. och basomr. Roslagstull i Engelbrekts distrikt. samt Domkyrko fg rest	73 955	11 406	15%	13 694	19%
10 Östermalm	Hedvig Eleonora och Oscars distrikt samt Engelbrekts distrikt utom basområdet Roslagstull	80 455	12 043	15%	17 010	21%
12 Södermalm	Maria, Högalids, Katarina och Sofia distrikt samt redovisningsomr. Storkyrkan i Domkyrkodistriktet	130 055	20 101	15%	21 797	17%
14 Enskede-Årsta-Vantör	Enskede-Årsta och Vantörs distrikt samt stadsdelen Östberga i Brännkyrka distrikt och basomr. Blåsut i Skarpnäcks distrikt	103 814	21 414	21%	29 998	29%
15 Skarpnäck	Skarpnäcks distrikt utom basomr. Blåsut	46 415	9 609	21%	9 719	21%
18 Farsta	Farsta distrikt	61 819	13 196	21%	15 435	25%
22 Hägersten-Älvsjö	Hägersten och Brännkyrka distrikt utom stadsdelen Östberga	125 912	26 888	21%	24 668	20%
24 Skärholmen	Skärholmen distrikt	37 151	8 232	22%	19 484	52%
50 Enheten för hemlösa						
51 Boutredningsenheten						
Hela staden		984 748	191 016	19%	258 079	26%

