

# Statistik om Stockholm

**Arbetsökande i stadsdelsområden**

Månadsrapport April 2026



# Förord

Denna rapport görs av Sweco Sverige AB på uppdrag av Stadsledningskontoret. Rapporten är en statistisk sammanställning över arbetssökande månadsvis i Stockholms stad och stadens 11 stadsdelsområden, baserat på statistik från Arbetsförmedlingen för perioden april 2023 – april 2026. Arbetslöshetsutvecklingen på kort och lång sikt har betydelse för stadens verksamheter, bland annat för utvecklingen inom ekonomiskt bistånd samt arbetet med arbetslösa biståndstagare via Jobbtorg Stockholm.

Uppgifterna om de arbetssökande för hela staden och för varje stadsdelsområde visas dels för de som är kvarstående arbetssökande hos Arbetsförmedlingen i Stockholm per den sista i den aktuella månaden, dels för dem som fått arbete någon gång under månaden. Detta redovisas efter bland annat kön, ålder, sökandekategori, ersättningsform, födelseland samt om man är nyanländ till Sverige eller ej. För varje månad visas även antalet varsel i Stockholms stad samt i hela länet. Yrkesbarometern från Arbetsförmedlingen, som bygger på förmedlarnas bedömningar utav arbetsmarknadsläget, kommer två gånger om året på hösten och på våren. Rapporten är framtagen av Jens Halford Dyster-Aas ([jens.halforddyster-aas@sweco.se](mailto:jens.halforddyster-aas@sweco.se))

## Definitioner

Statistiken på stadsdelsnivå är baserad på de arbetssökandes adresser. Via postnumren i adresserna sker en översättning till stadsdelsområden. Postnumrens gränser följer inte alltid gränserna mellan stadsdelsområdena, men felmarginalen uppskattas vara liten. Detta leder även till att personer med adresser som inte ligger i staden blir restförda som ej skrivna i Stockholms stad, vilket motsvarar cirka nio procent av de arbetslösa.

Befolkningsuppgifter hämtas från kommunens invånarregister och är preliminära. Bland annat är flyttningsaviseringen den senaste månaden inte fullständig och personer med skyddad adress kan inte heller redovisas efter stadsdelsförvaltning. Från och med augusti 2018 används en ny källa till månadsbefolkningen, vilket medför något högre befolkning i de flesta stadsdelsområden. Vidare har befolkningsstatistiken för perioden 2023-09-31–2024-02-28 uppdaterats efter problem med adresshanteringen. Efter korrigeringen har det nu blivit en högre andel befolkning i stadsdelsområdena och ett

lägre antal som ej kan kopplas till ett område. Uppgifterna om varsel från Arbetsförmedlingen visas för hela Stockholms stad, men antalet kan underskattas eftersom anmälda varsel endast måste redovisas för länet. Ny definition av långtidsarbetslösa sedan maj 2021 enligt AF:s definition, se aktuella tabeller i tabellbilaga. Vid årsskiftet mot 2023 och årsskiftet 2026 höjdes pensionsåldern i Sverige till 66 år respektive 67 år. Detta påverkar Arbetsförmedlingens månadsstatistik och beräkningar av andel inskrivna arbetslösa från och med publiceringen av statistiken för januari 2023 och framåt. Som numera redovisar 16–66 år mot tidigare 16–64 år och 16–65 år. Se mer under fotnoter i tabellbilagan.

## Innehållsförteckning

<b>Förord</b> .....	<b>1</b>
<b>Innehåll</b> .....	<b>3</b>
<b>Sammanfattning</b> .....	<b>5</b>
<b>Diagram</b> .....	<b>7</b>
Hela staden .....	8
Stadsdelsförvaltningarna.....	12
<b>Tabellbilaga</b> .....	<b>18</b>
<b>Definitioner och förklaringar</b> .....	<b>56</b>



## Sammanfattning

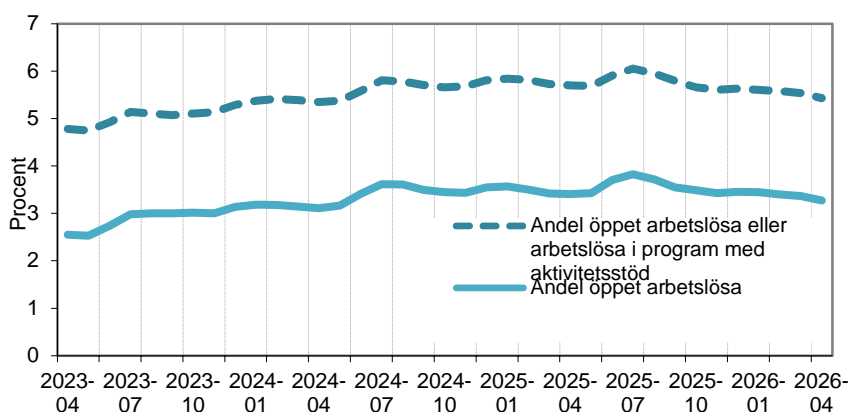
I april 2026 var det 53 355 kvarstående arbetssökande inskrivna vid Arbetsförmedlingen i Stockholms stad. Av dessa var 22 410 personer öppet arbetslösa och kunde omgående ta ett arbete. Därutöver fanns det 14 737 personer i program med aktivitetsstöd.

Sedan mars 2026 har antalet arbetssökande minskat med 1.1 procent (571 färre). De öppet arbetslösa minskat med 2.3 procent (526 färre) och personer i program med aktivitetsstöd minskade med (116 personer).

Sedan april 2025 har de arbetssökande minskat med 1.3 procent (690 färre), de öppet arbetslösa minskat med 2.1 procent (489 färre) och personer i program med aktivitetsstöd har minskat med 4.6 procent (717 färre).

Andelen öppet arbetslösa eller i program med aktivitetsstöd i relation till befolkningen som visas i figuren nedan hade legat stabilt kring knappt 5 procent under en längre period innan den ökade markant under 2020–2021 till följd av COVID-19-pandemin. Därefter skedde en stegvis minskning, där andelen öppet arbetslösa närmade sig de nivåer som sågs innan pandemin. Under 2023 stagnerade denna minskande trend och började återigen öka. Säsongsvariationer är också tydliga med en återkommande ökning under sommarmånaderna varje år.

**Figur 1 Öppet arbetslösa eller i program med aktivitetsstöd i procent av befolkningen 16–66\* år i Stockholms stad över tid**



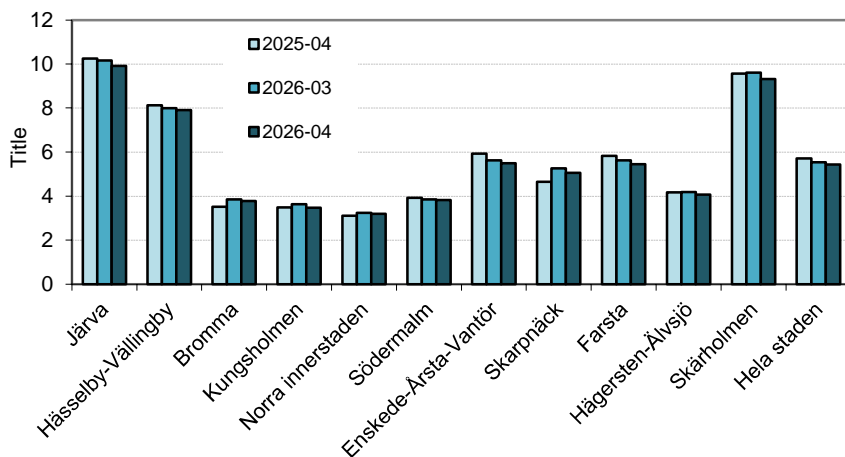
Män har i regel något högre arbetslöshet än kvinnor. Av samtliga åldersgrupper är arbetslösheten generellt sett som högst i åldrarna 35-44 år. De långtidsarbetslösa finner man främst i de äldre åldrarna.

I april 2026 var 5 580 personer långtidsarbetslösa vilket motsvarar 10,5 procent av de arbetssökande. Utrikes födda har en högre arbetslöshet än inrikes födda. Av samtliga stadsdelsområden är arbetslösheten högst i Järva med 5,2 procent av befolkningen 16–66 år respektive.

Andelen av de öppet arbetslösa som har ersättning från A-kassan har sedan början av 2020 legat stabilt kring 60 procent för att sedan ha ökat till kring 65 procent av slutet av 2020. Trenden har sedan varit något sjunkande och uppgår återigen till kring 60 procent under 2023. Andelen utan ersättning har under samma period ökat något och ligger strax under 25 procent varje månad. En majoritet i de yngre åldrarna saknar ersättning medan de äldre vanligtvis har ersättning från någon arbetslöshetskassa.

I Figur 2 visas andelen öppet arbetslösa i stadsdelsområdena vid tre tillfällen. 3 av 11 stadsdelsområden har en högre arbetslöshet i april 2026 jämfört med april 2025. Arbetslösheten har ökat mest i Skarpnäck. Av samtliga stadsdelsområden har arbetslösheten minskat i samtliga 11 stadsdelsområden sedan mars 2026.<sup>1</sup>

**Figur 2 Andelen öppet arbetslösa i befolkningen 16–66\* år, per stadsdelsområde över tid**



<sup>1</sup> Från och med augusti 2018 används en ny källa för att ta fram preliminära befolkningsuppgifter. Detta medför att andelen arbetslösa är något lägre i de flesta stadsdelsområdena, men framförallt i Farsta och Älvsjö. I Skarpnäck medför dock den nya källan att befolkningen blir lägre, och därmed blir andelen arbetslösa högre. Skillnaderna är dock små överlag. Vidare har befolkningsstatistiken för perioden 2023-09-31 – 2024-02-28 uppdaterats efter problem med adresshanteringen. Efter korrigeringen har det nu blivit en högre andel befolkning i stadsdelsområdena och ett lägre antal som ej kan kopplas till ett område

# Diagram

## Hela staden

- Diagram 1 Öppet arbetslösa och personer i program med aktivitetsstöd, antal och procent av befolkningen 16-66\* år
- Diagram 2 Andelen öppet arbetslösa av befolkningen efter kön, 16-66\* år
- Diagram 3 Andelen öppet arbetslösa av befolkningen efter ålder
- Diagram 4 Andelen öppet arbetslösa av befolkningen efter födelseland, 16-66\* år
- Diagram 5 Öppet arbetslösas fördelning per ersättningsform, 16-66\* år
- Diagram 6 Sökande som fått arbete och samtliga öppet arbetslösa, 16-66\* år
- Diagram 7 Sökande i jobbgarantin för unga (UGA)
- Diagram 8 Sökande i jobb- och utvecklingsgarantin (JOB)

## Stadsdelsförvaltningarna

Diagram 9–21 Öppet arbetslösa och personer i program med aktivitetsstöd i stadsdelsområdena, antal och procent av befolkningen 16-66\* år

# HELA STADEN

## Arbets sökande per månad

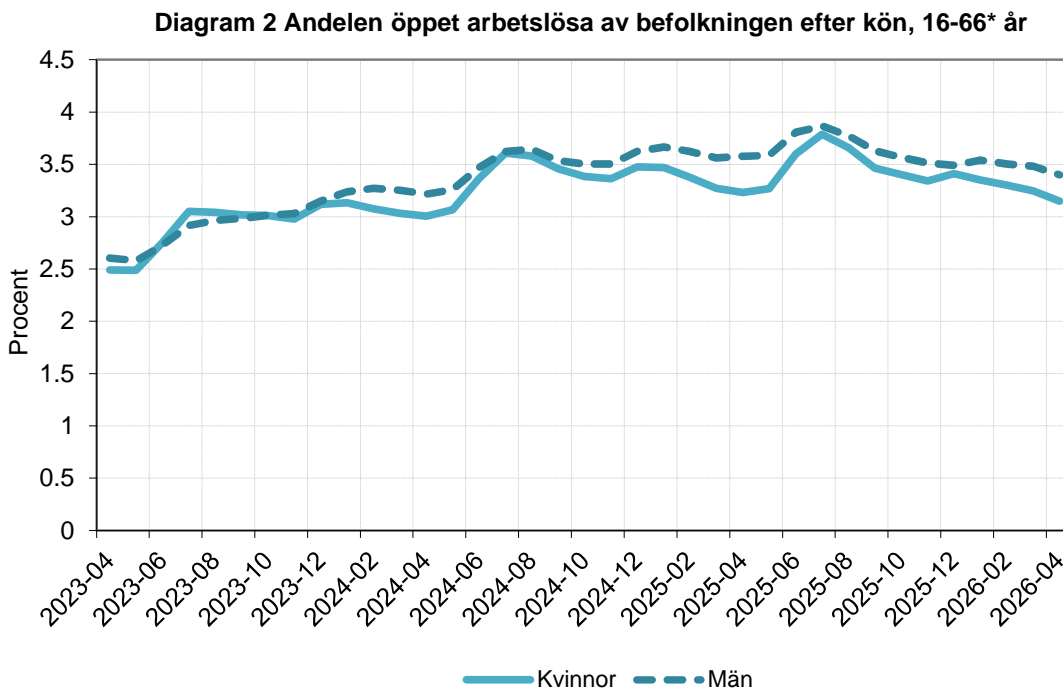
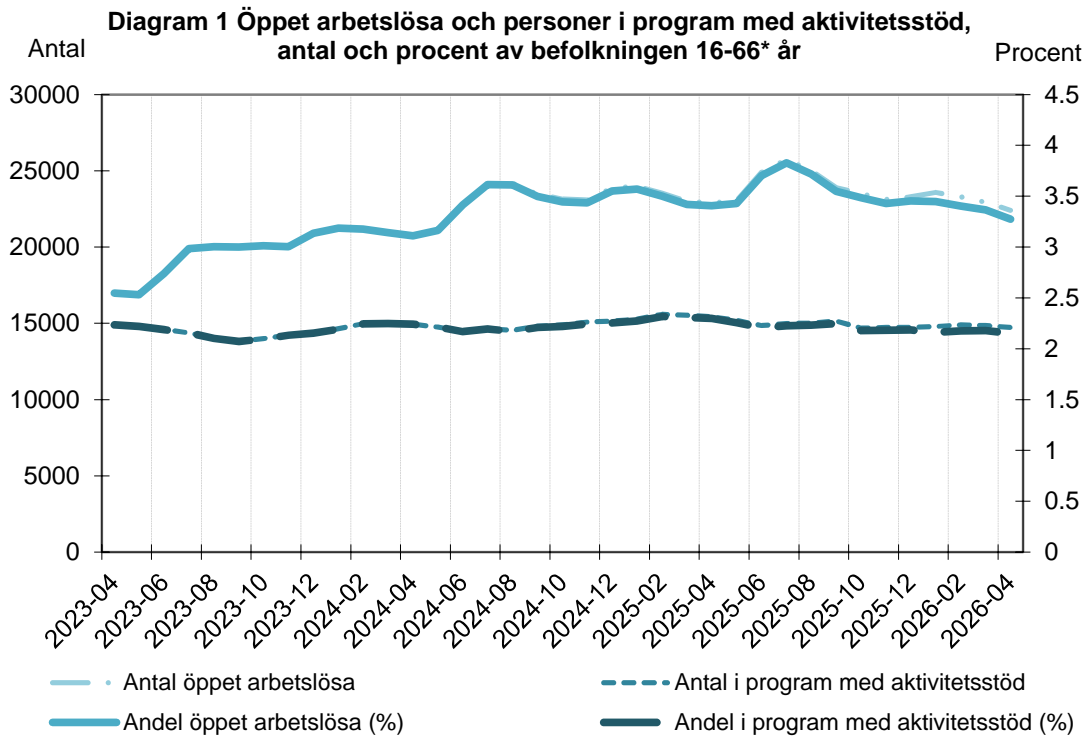


Diagram 3 Andelen öppet arbetslösa av befolkningen efter ålder

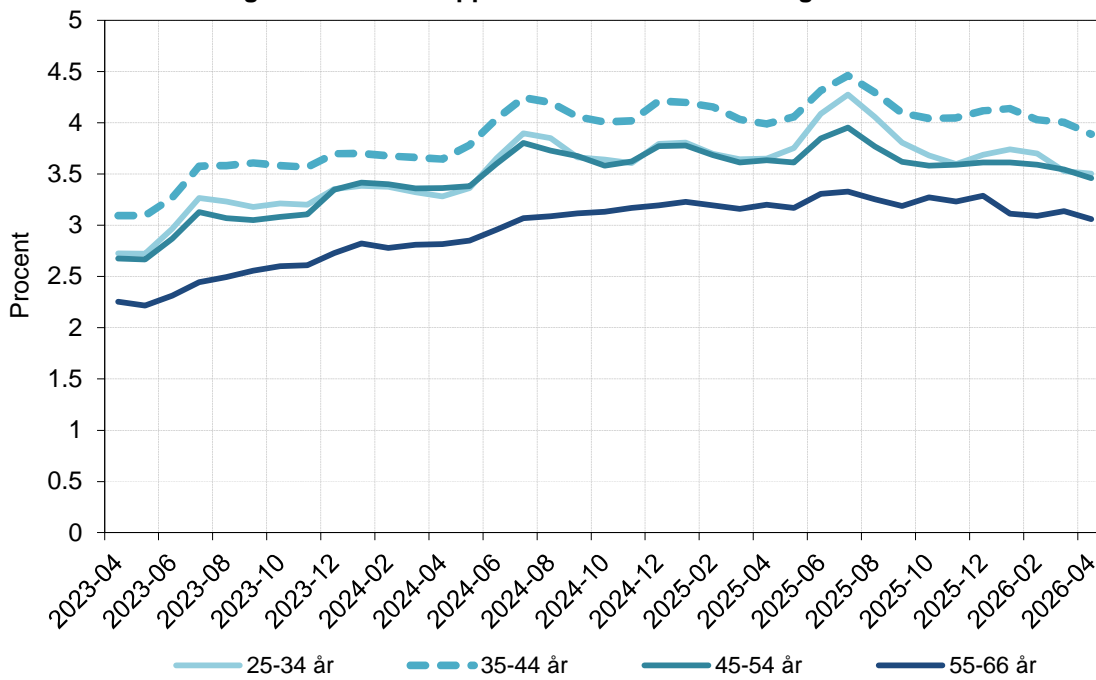


Diagram 4 Andelen öppet arbetslösa av befolkningen efter födelseland, 16-66\* år

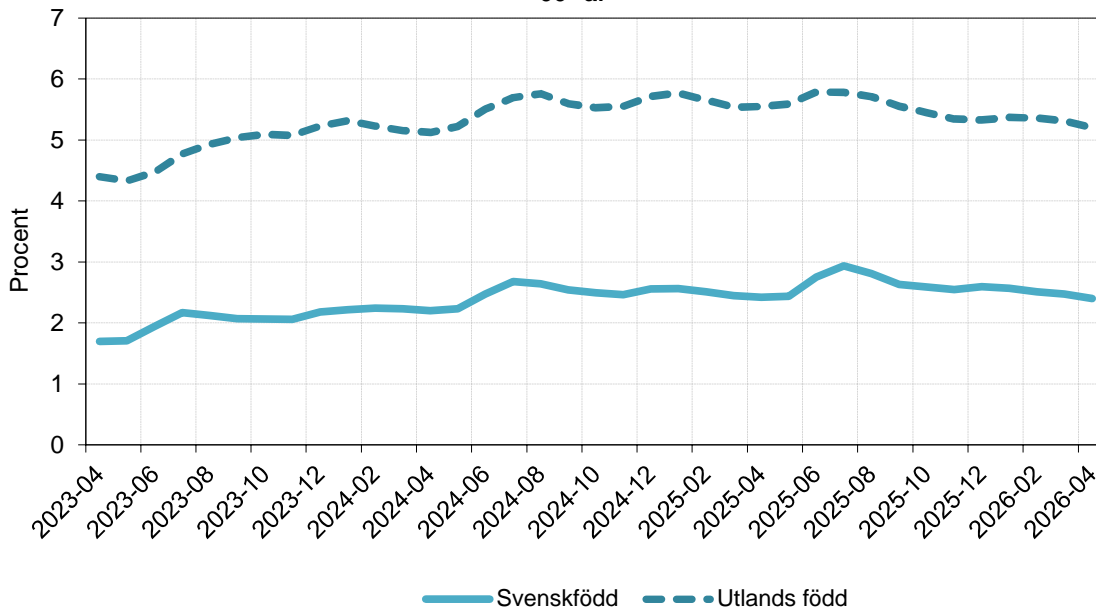


Diagram 5 Öppet arbetslösas fördelning per ersättningsform, 16-66\* år

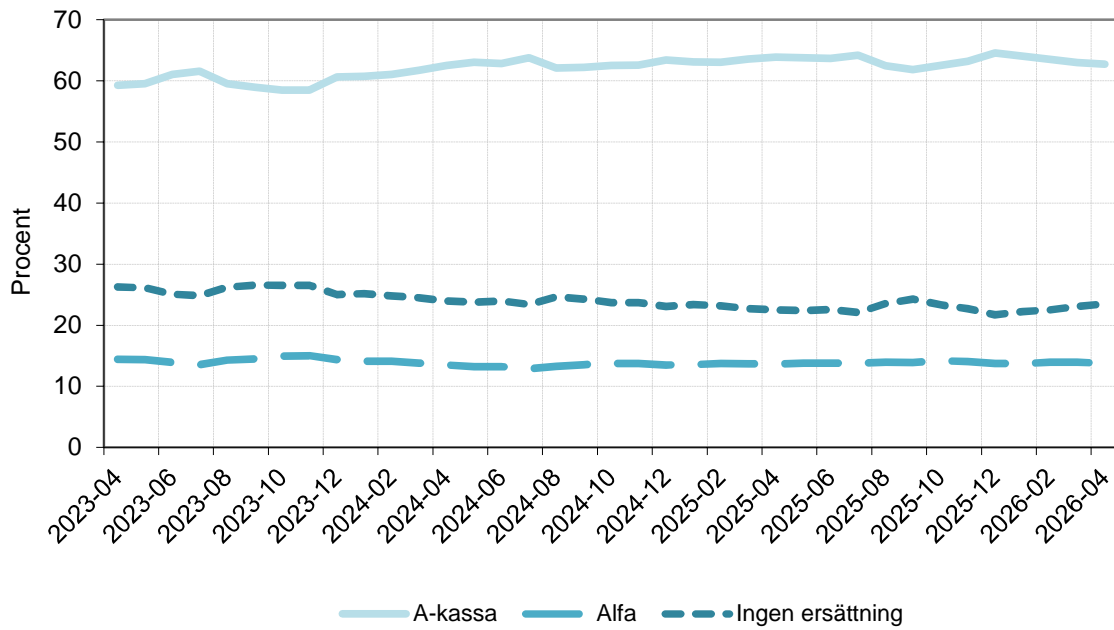


Diagram 6 Sökande som fått arbete och samtliga öppet arbetslösa, 16-66\* år

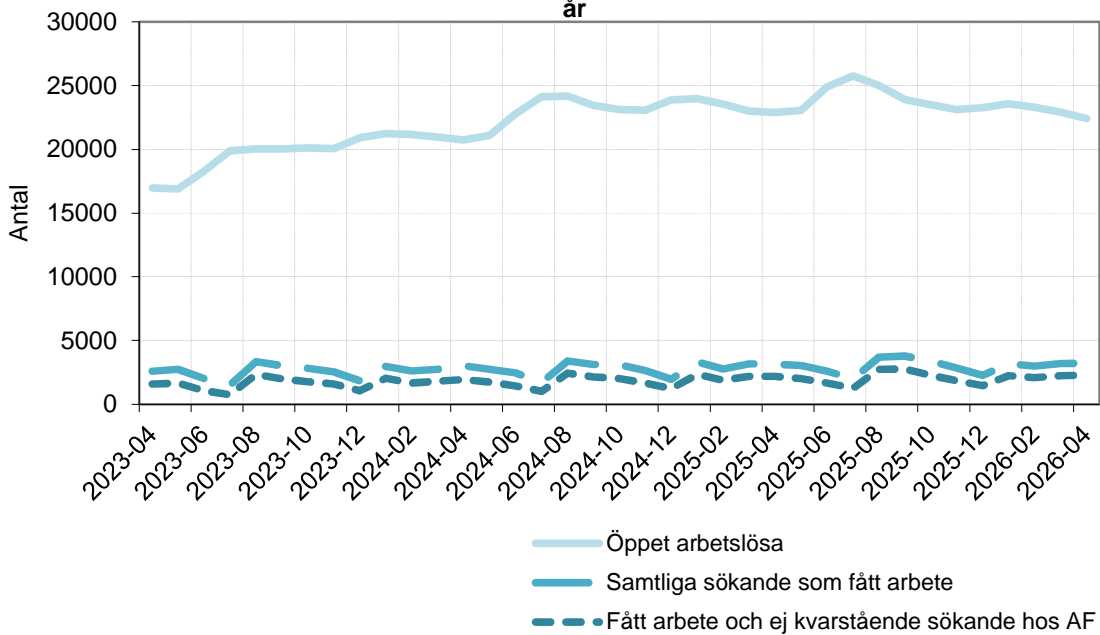


Diagram 7 Kvarstående sökande i jobbgarantin för unga (UGA)

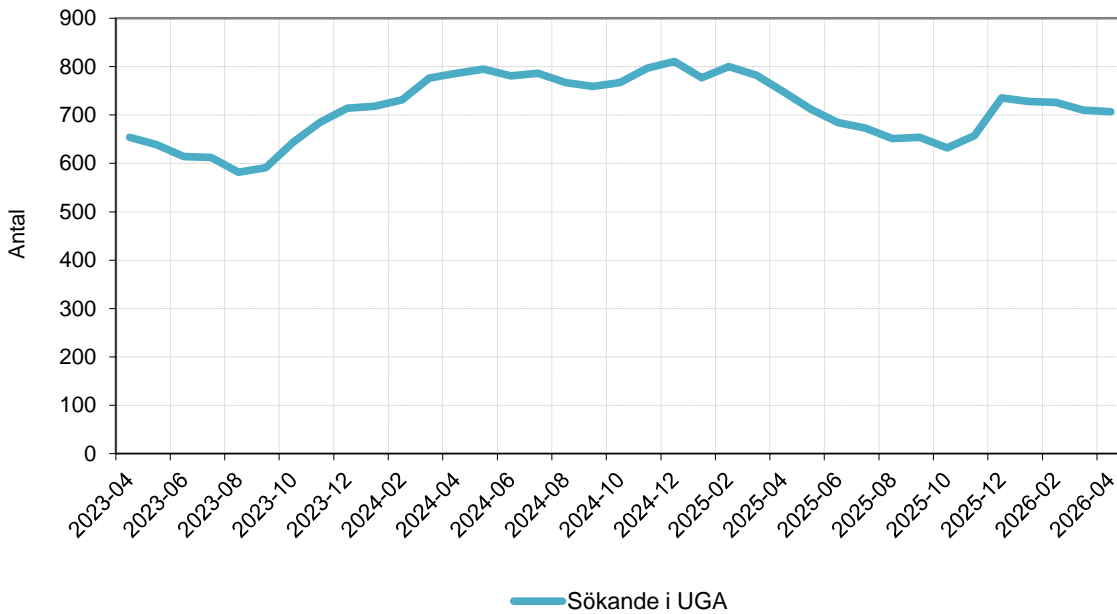
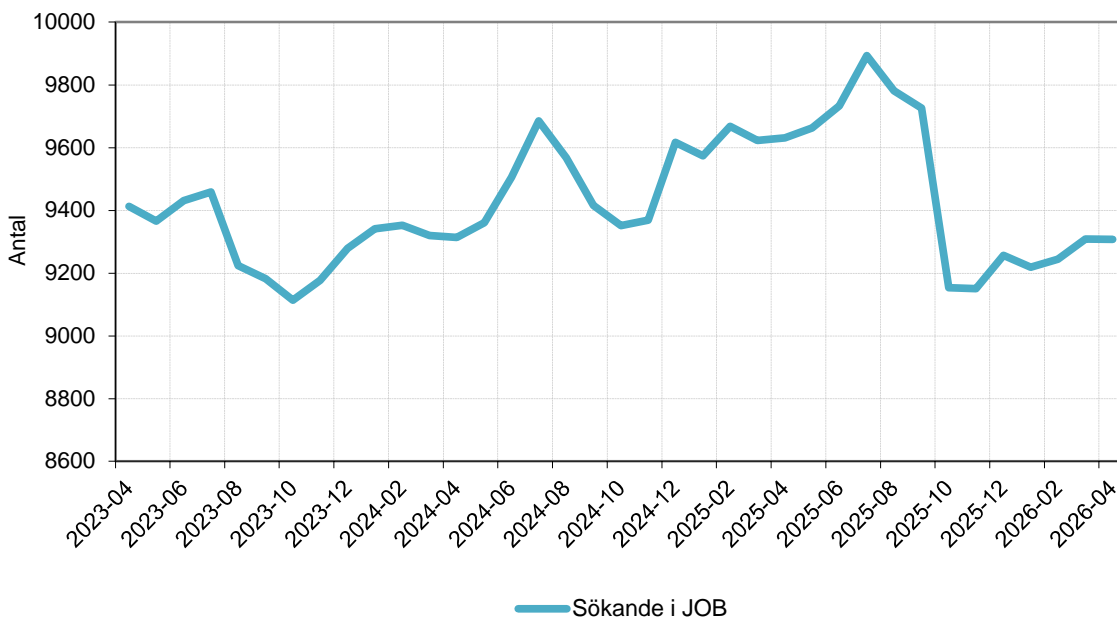


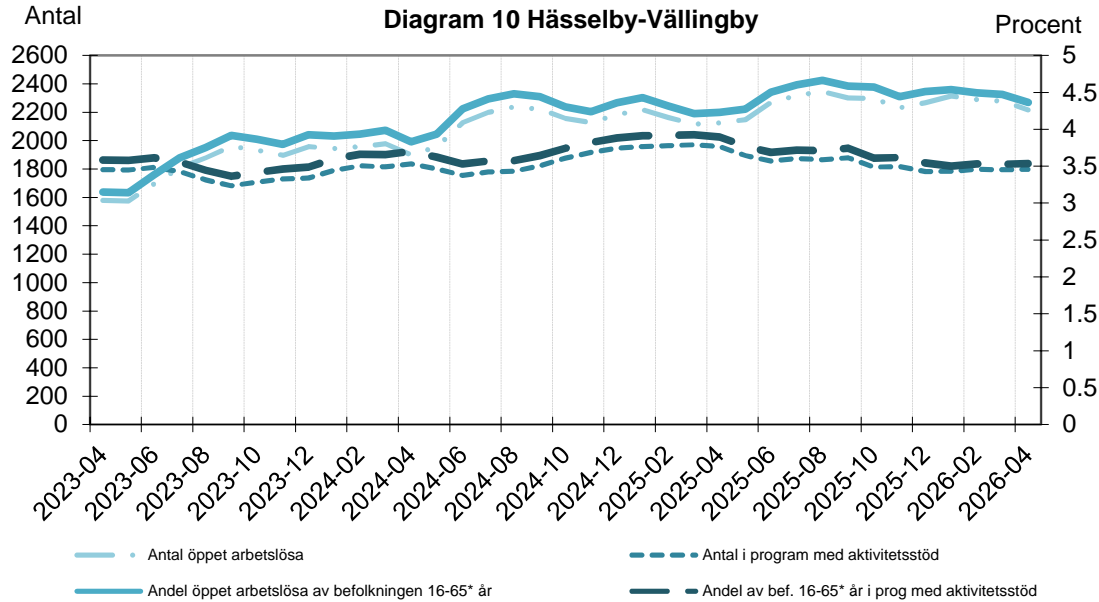
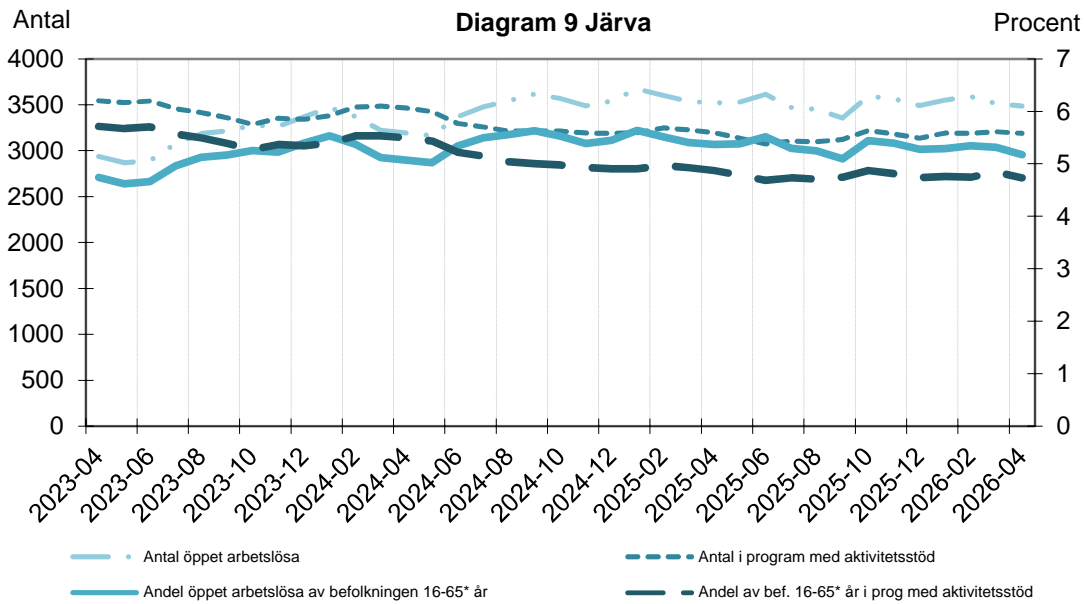
Diagram 8 Kvarstående sökande i jobb- och utvecklingsgarantin (JOB)

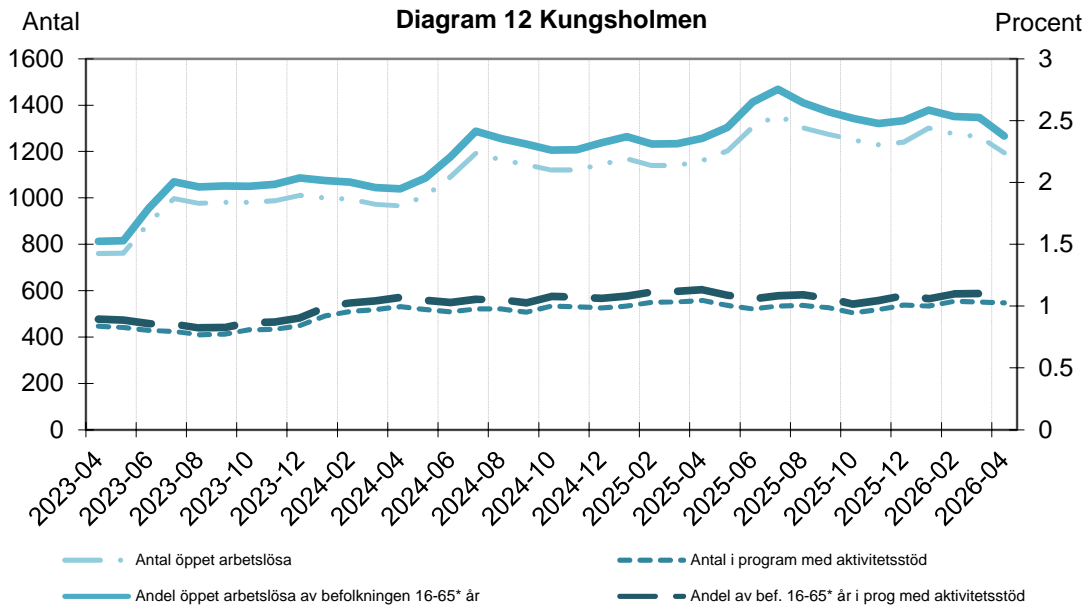
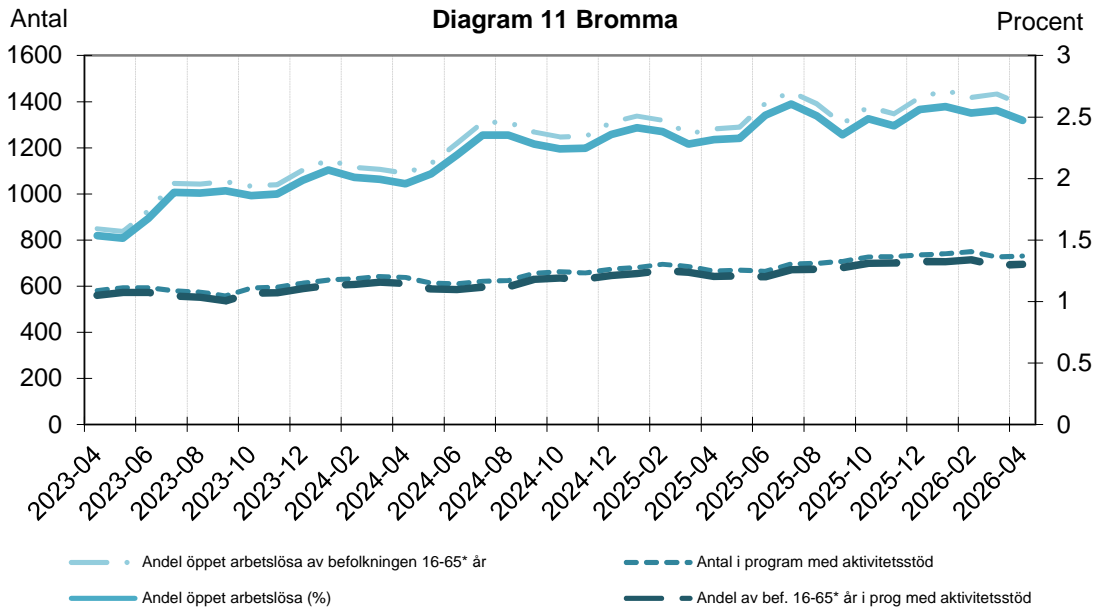


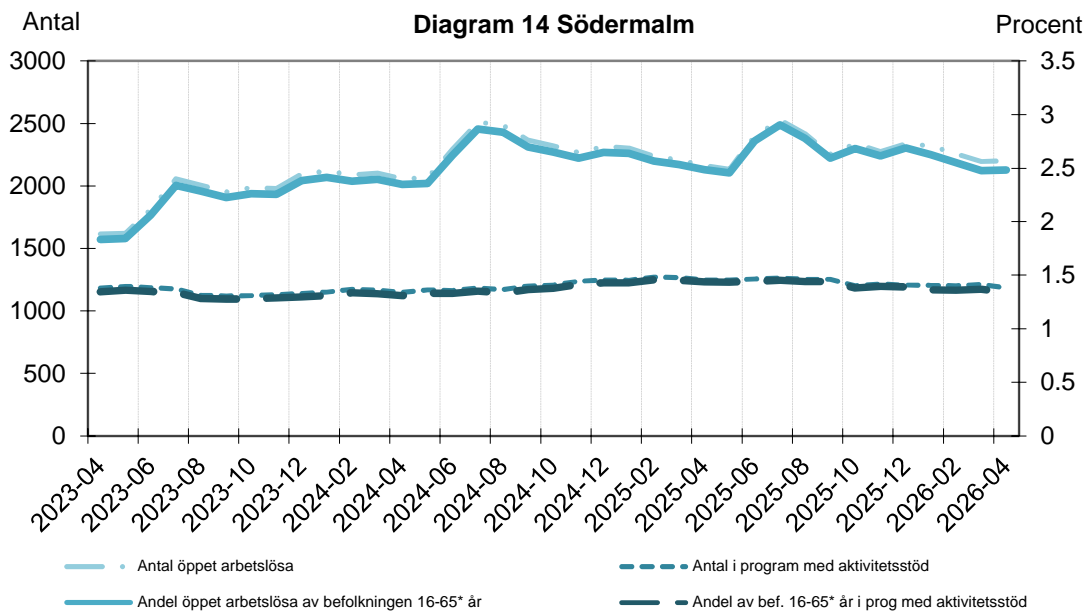
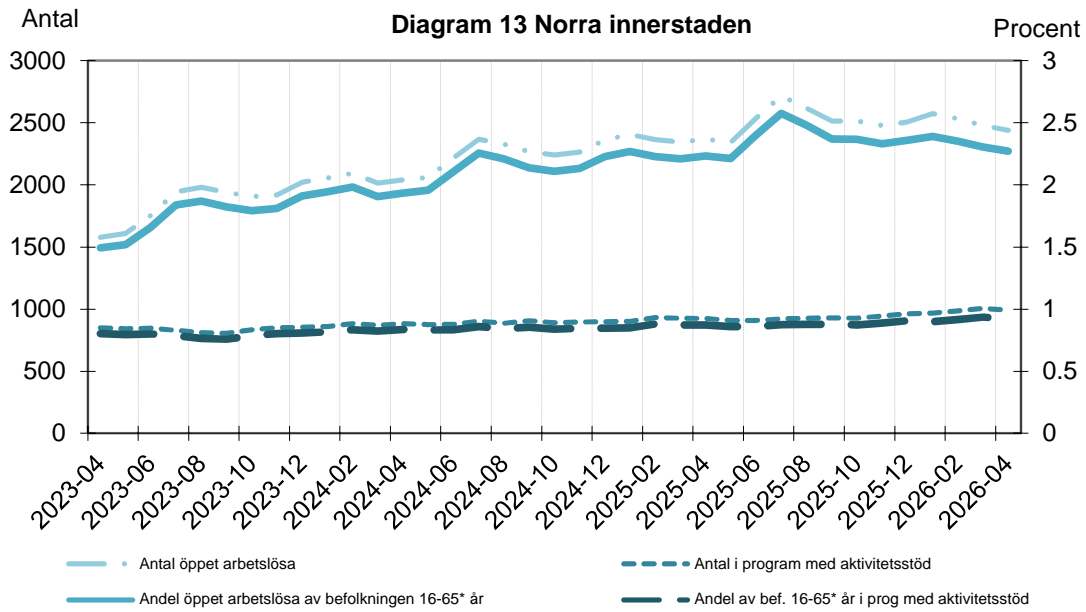
## STADSELSFÖRVALTNINGARNA

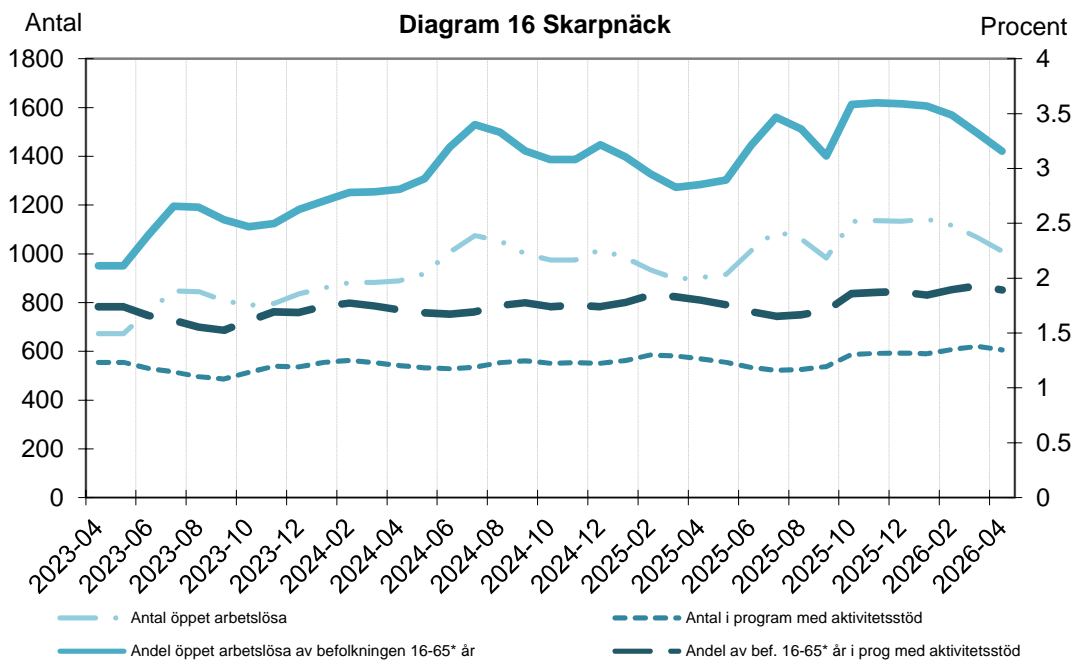
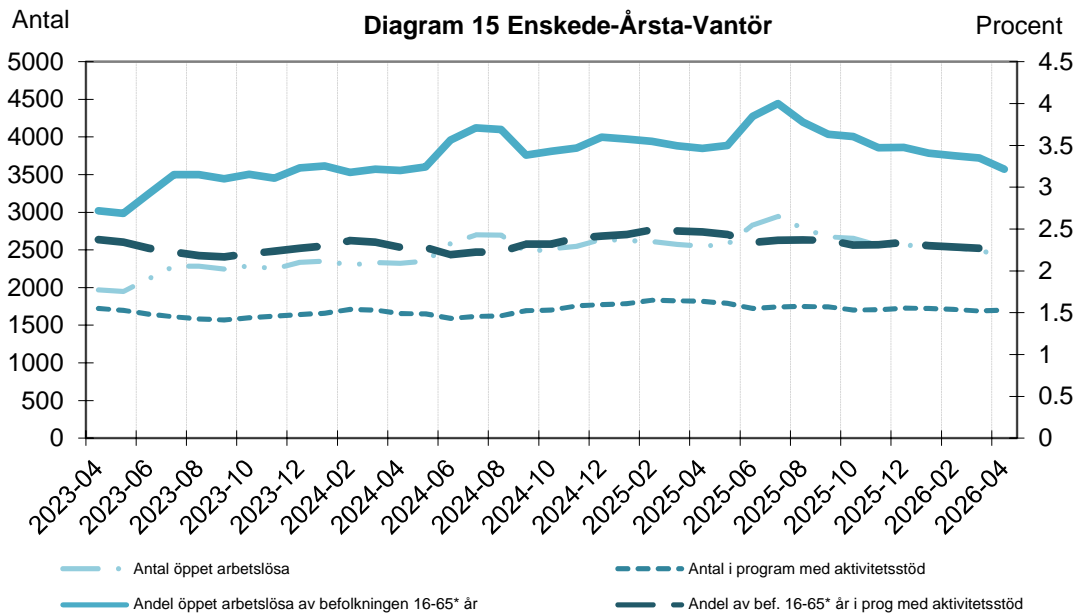
### Öppet arbetslösa och personer i program med aktivitetsersättning per månad

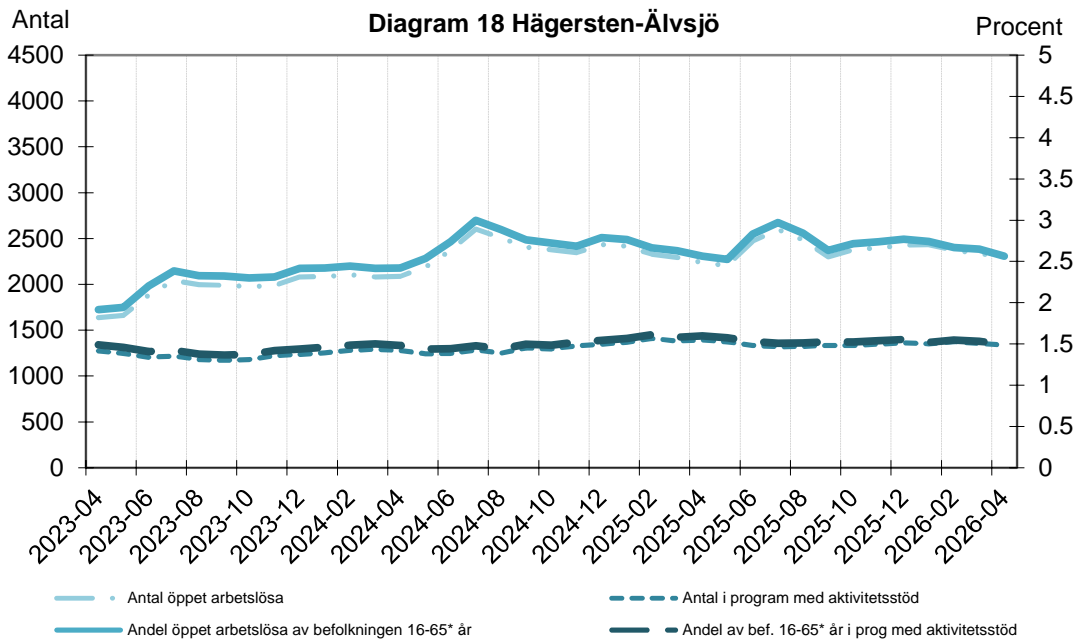
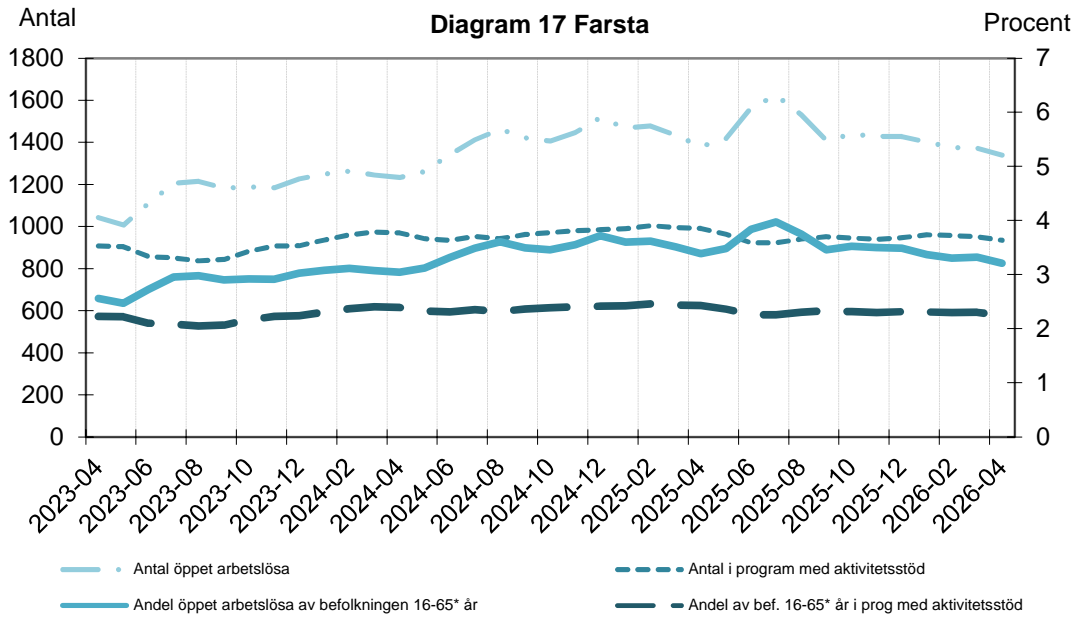
Observera att diagrammen för stadsdelsförvaltningarna har olika skalor för både antalet och andelen.

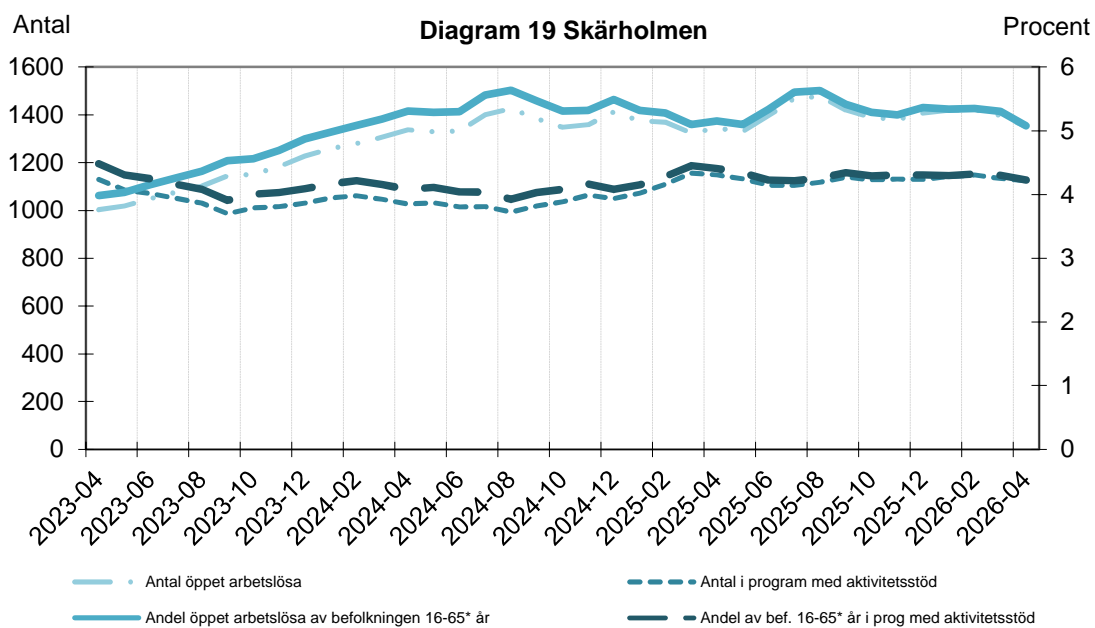












## TABELLER ÖVER ARBETSSÖKANDE I STOCKHOLMS STAD - APRIL 2026

### Hela staden

#### Kvarstående sökande

- [Tabell 1](#) [Antalet arbetssökande per sökandekategori i Hela staden samt procentuell förändring över tid](#)
- [Tabell 2](#) [Andelen arbetslösa av befolkningen i Hela staden efter ålder och kön över tid](#)
- [Tabell 3](#) [Andelen långtidsarbetslösa av samtliga arbetslösa i Hela staden efter ålder och kön över tid](#)
- [Tabell 4](#) [Antalet sökande per sökandegrupp i Hela staden efter födelseland över tid](#)
- [Tabell 5](#) [Antalet sökande per sökandegrupp i Hela staden efter om man är nyanländ eller ej över tid](#)
- [Tabell 6](#) [Antalet arbetslösa i Hela staden efter kassatillhörighet, ålder och kön](#)

#### Sökande som fått arbete

- [Tabell 7](#) [Antalet sökande som fått arbete samt kvarstående arbetslösa i Hela staden efter ålder och kön över tid](#)
- [Tabell 8](#) [Antalet långtidsarbetslösa som fått arbete samt kvarstående arbetslösa i Hela staden efter ålder och kön över tid](#)
- [Tabell 9](#) [Antalet som lämnat UGA eller JOB till arbete eller utbildning i Hela staden samt kvarstående sökande i kategorierna efter kön över tid](#)
- [Tabell 10](#) [Antalet sökande som fått arbete i Hela staden efter kassatillhörighet, ålder och kön](#)

### Stadsdelsförvaltningarna

#### Kvarstående sökande

- [Tabell 11](#) [Antalet sökande efter sökandegrupp i stadsdelsområdena](#)
- [Tabell 12](#) [Antalet sökande i JOB och UGA i stadsdelsområdena](#)
- [Tabell 13](#) [Andelen arbetslösa av befolkningen i stadsdelsområdena efter ålder och kön](#)
- [Tabell 14](#) [Andelen arbetslösa av befolkningen i stadsdelsområdena efter ålder över tid](#)
- [Tabell 15](#) [Andelen långtidsarbetslösa av samtliga arbetslösa i stadsdelsområdena över tid](#)
- [Tabell 16](#) [Andelen arbetslösa av befolkningen i stadsdelsområdena efter ålder och födelseland](#)
- [Tabell 17](#) [Antalet arbetslösa efter födelseland i stadsdelsområdena](#)
- [Tabell 18](#) [Antalet arbetssökande som är nyanlända i stadsdelsområdena över tid](#)
- [Tabell 19](#) [Antalet arbetslösa efter kassatillhörighet i stadsdelsområdena](#)

#### Sökande som fått arbete

- [Tabell 20](#) [Antalet sökande som fått arbete samt kvarstående arbetslösa i stadsdelsområdena över tid](#)
- [Tabell 21](#) [Antalet långtidsarbetslösa som fått arbete samt kvarstående arbetslösa i stadsdelsområdena över tid](#)
- [Tabell 22](#) [Antalet sökande som fått arbete samt kvarstående arbetslösa efter födelseland i stadsdelsområdena](#)
- [Tabell 23](#) [Antalet sökande som fått arbete samt kvarstående arbetslösa efter om man är nyanländ eller ej i stadsdelsområdena](#)

### Tidsserier

- [Tabell 24](#) [Tidsserie över antalet arbetslösa i Hela staden och stadsdelsområdena](#)
- [Tabell 25](#) [Tidsserie över antalet personer i program med aktivitetsstöd i Hela staden och stadsdelsområdena](#)
- [Tabell 26](#) [Tidsserie över summan av antalet arbetslösa och i program med aktivitetsstöd i Hela staden och stadsdelsområdena](#)
- [Tabell 27](#) [Tidsserie över antalet unga arbetslösa i Hela staden och stadsdelsområdena](#)
- [Tabell 28](#) [Tidsserie över summan av antalet unga arbetslösa och i program med aktivitetsstöd i Hela staden och stadsdelsområdena](#)
- [Tabell 29](#) [Tidsserie över andelen arbetslösa av befolkning i Hela staden och stadsdelsområdena](#)
- [Tabell 30](#) [Tidsserie över andelen i program med aktivitetsstöd av befolkningen i Hela staden och stadsdelsområdena](#)
- [Tabell 31](#) [stadsdelsområdena](#)
- [Tabell 32](#) [Tidsserie över andelen unga arbetslösa av befolkning i Hela staden och stadsdelsområdena](#)
- [Tabell 33](#) [Tidsserie över andelen unga arbetslösa och i program med aktivitetsstöd av befolkningen i Hela staden och stadsdelsområdena](#)
- [Tabell 34](#) [Tidsserie över varsel i Stockholms stad och i länet samt stadens andel av länet](#)
- [Tabell 35](#) [Tidsserie över nyanmälda och kvarstående platser i Stockholms stad och i länet](#)

Tabell 1 Antalet arbetssökande 16-66\* år per sökandekategori i Hela staden samt procentuell förändring över tid

Sökandekategori	Apr-26		Mar-26		Apr-25		%förändring från	
	Antal	% av samtliga	Antal	% av samtliga	Antal	% av samtliga	Mar-25	Apr-25
<b>ÖPPET ARBETSLÖSA</b>	<b>22 410</b>	<b>42.0</b>	<b>22 936</b>	<b>42.5</b>	<b>22 899</b>	<b>42.4</b>	<b>-2.3</b>	<b>-2.1</b>
- därav Långtidsarbetslösa	5 580	10.5	5 572	10.3	5 031	9.3	0.1	10.9
<b>PROGRAM MED AKTIVITETSSTÖD</b>	<b>14 737</b>	<b>27.6</b>	<b>14 853</b>	<b>27.5</b>	<b>15 454</b>	<b>28.6</b>	<b>-0.8</b>	<b>-4.6</b>
Arbetsmarknadsutbildning	343	0.6	382	0.7	372	0.7	-10.2	-7.8
Arbetspraktik	268	0.5	266	0.5	241	0.4	0.8	11.2
Stöd till start av näringsverksamhet	159	0.3	162	0.3	137	0.3	-1.9	16.1
Jobb- och utvecklingsgaranti	9 308	17.4	9 309	17.3	9 628	17.8	0.0	-3.3
Etableringsprogrammet	945	1.8	955	1.8	1 081	2.0	-1.0	-12.6
- därav Kartläggning	17	0.0	17	0.0	57	0.1	0.0	-70.2
<b>ARBETE UTAN STÖD</b>	<b>8 593</b>	<b>16.1</b>	<b>8 622</b>	<b>16.0</b>	<b>8 202</b>	<b>15.2</b>	<b>-0.3</b>	<b>4.8</b>
Deltidsarbetslösa	2 676	5.0	2 624	4.9	2 384	4.4	2.0	12.2
Tillfälligt timanställda	3 701	6.9	3 789	7.0	3 400	6.3	-2.3	8.9
Sökande med tillfälligt arbete	970	1.8	897	1.7	927	1.7	8.1	4.6
Omytessökande	1 246	2.3	1 312	2.4	1 491	2.8	-5.0	-16.4
<b>ARBETE MED STÖD</b>	<b>2 977</b>	<b>5.6</b>	<b>2 941</b>	<b>5.5</b>	<b>2 742</b>	<b>5.1</b>	<b>1.2</b>	<b>8.6</b>
Anställningsstöd	345	0.6	331	0.6	318	0.6	4.2	8.5
- därav Introduktionsjobb	345	0.6	331	0.6	318	0.6	4.2	8.5
- därav Extratjänster	0	0.0	0	0.0	0	0.0	-	-
Särskilda insatser för funktionshindrade	2 632	4.9	2 610	4.8	2 424	4.5	0.8	8.6
- därav Lönebidrag	1 386	2.6	1 383	2.6	1 287	2.4	0.2	7.7
- därav Offentligt skyddat arbete (OSA)	198	0.4	202	0.4	179	0.3	-2.0	10.6
- därav Utvecklingsanställning	286	0.5	269	0.5	204	0.4	6.3	40.2
- därav Trygghetsanställning	687	1.3	678	1.3	671	1.2	1.3	2.4
- därav Utvecklingsanställning Samhall	75	0.1	78	0.1	83	0.2	-3.8	-9.6
<b>ÖVRIGT INSKRIVNA<sup>1</sup></b>	<b>3 431</b>	<b>6.4</b>	<b>3 391</b>	<b>6.3</b>	<b>3 424</b>	<b>6.3</b>	<b>1.2</b>	<b>0.2</b>
- därav Arbetssökande med förhinder	3 250	6.1	3 229	6.0	3 400	6.3	0.7	-4.4
<b>NYSTARTSJOBB</b>	<b>1 193</b>	<b>2.2</b>	<b>1 169</b>	<b>2.2</b>	<b>1 324</b>	<b>2.4</b>	<b>2.1</b>	<b>-9.9</b>
<b>ETABLERINGSJOBB</b>	<b>14</b>	<b>0.0</b>	<b>14</b>	<b>0.0</b>	<b>0</b>	<b>0.0</b>	<b>0.0</b>	<b>-</b>
<b>SAMTLIGA SÖKANDE</b>	<b>53 355</b>	<b>100.0</b>	<b>53 926</b>	<b>100.0</b>	<b>54 045</b>	<b>100.0</b>	<b>-1.1</b>	<b>-1.3</b>

<sup>1</sup> Inkl. sökandekategori 15: Kommuninsats, sökandekategori 40: Yrkesintroduktion och sökandekategori 32: Utbildningskontrakt

\* Redovisningen t.o.m. december 2025 sker för åldersgruppen 16-66 år. Fr.o.m januari 2026 sker redovisningen för åldersgruppen 16-66 år, p.g.a. att pensionsåldern höjts till 67 år.

Tabell 2 Andelen öppet arbetslösa av befolkningen i Hela staden efter ålder och kön över tid

Kön	Ålder	Öppet Arbetslösa			Befolkningen			Andel av befolkningen		
		Apr-26	Mar-25	Apr-25	Apr-26	Mar-25	Apr-25	Apr-26	Mar-25	Apr-25
Kvinnor	16-19	150	162	112	20 909	20 283	20 331	0.7	0.8	0.6
	20-24	577	608	575	27 150	26 813	26 797	2.1	2.3	2.1
	25-34	2 925	3 028	3 043	85 150	87 277	86 983	3.4	3.5	3.5
	35-44	3 106	3 206	3 119	76 463	75 589	75 678	4.1	4.2	4.1
	45-54	2 097	2 118	2 238	64 196	63 439	63 570	3.3	3.3	3.5
	55-66*	1 946	1 957	1 789	69 114	67 981	63 233	2.8	2.9	2.8
	<b>16-66*</b>	<b>10 801</b>	<b>11 079</b>	<b>10 876</b>	<b>342 982</b>	<b>341 382</b>	<b>336 592</b>	<b>3.1</b>	<b>3.2</b>	<b>3.2</b>
Män	16-19	218	229	232	21 763	21 068	21 122	1.0	1.1	1.1
	20-24	934	981	943	26 917	26 568	26 506	3.5	3.7	3.6
	25-34	2 934	3 031	3 204	82 059	84 386	84 134	3.6	3.6	3.8
	35-44	2 941	2 975	3 042	79 120	78 756	78 766	3.7	3.8	3.9
	45-54	2 378	2 422	2 423	65 177	64 669	64 718	3.6	3.7	3.7
	55-66*	2 204	2 219	2 179	66 458	65 143	60 762	3.3	3.4	3.6
	<b>16-66*</b>	<b>11 609</b>	<b>11 857</b>	<b>12 023</b>	<b>341 494</b>	<b>340 590</b>	<b>336 008</b>	<b>3.4</b>	<b>3.5</b>	<b>3.6</b>
Samtliga	16-19	368	391	344	42 672	41 351	41 453	0.9	0.9	0.8
	20-24	1 511	1 589	1 518	54 067	53 381	53 303	2.8	3.0	2.8
	25-34	5 859	6 059	6 247	167 209	171 663	171 117	3.5	3.5	3.7
	35-44	6 047	6 181	6 161	155 583	154 345	154 444	3.9	4.0	4.0
	45-54	4 475	4 540	4 661	129 373	128 108	128 288	3.5	3.5	3.6
	55-66*	4 150	4 176	3 968	135 572	133 124	123 995	3.1	3.1	3.2
	<b>16-66*</b>	<b>22 410</b>	<b>22 936</b>	<b>22 899</b>	<b>684 476</b>	<b>681 972</b>	<b>672 600</b>	<b>3.3</b>	<b>3.4</b>	<b>3.4</b>

\* Redovisningen t.o.m. december 2025 sker för åldersgruppen 16-66 år. Fr.o.m januari 2026 sker redovisningen för åldersgruppen 16-66 år, p.g.a. att pensionsåldern höjts till 67 år.

**Tabell 3 Andelen långtidsarbetslösa<sup>1</sup> av öppet arbetslösa i Hela staden efter ålder och kön över tid**

Kön	Ålder	Öppet arbetslösa			Varav långtidsarbetslösa			Långtidsarbetslösas andel av öppet arbetslösa (%)		
		Apr-26	Mar-25	Apr-25	Apr-26	Mar-25	Apr-25	Apr-26	Mar-25	Apr-25
Kvinnor	16-19	150	162	112	37	44	24	24.7	27.2	21.4
	20-24	577	608	575	172	177	170	29.8	29.1	29.6
	25-34	2 925	3 028	3 043	562	524	456	19.2	17.3	15.0
	35-44	3 106	3 206	3 119	839	859	710	27.0	26.8	22.8
	45-54	2 097	2 118	2 238	596	608	595	28.4	28.7	26.6
	55-66*	1 946	1 957	1 789	584	585	472	30.0	29.9	26.4
	<b>16-66*</b>	<b>10 801</b>	<b>11 079</b>	<b>10 876</b>	<b>2 790</b>	<b>2 797</b>	<b>2 427</b>	<b>25.8</b>	<b>25.2</b>	<b>22.3</b>
Män	16-19	218	229	232	47	47	55	21.6	20.5	23.7
	20-24	934	981	943	268	266	284	28.7	27.1	30.1
	25-34	2 934	3 031	3 204	509	521	483	17.3	17.2	15.1
	35-44	2 941	2 975	3 042	680	667	626	23.1	22.4	20.6
	45-54	2 378	2 422	2 423	635	637	578	26.7	26.3	23.9
	55-66*	2 204	2 219	2 179	651	637	578	29.5	28.7	26.5
	<b>16-66*</b>	<b>11 609</b>	<b>11 857</b>	<b>12 023</b>	<b>2 790</b>	<b>2 775</b>	<b>2 604</b>	<b>24.0</b>	<b>23.4</b>	<b>21.7</b>
Samtliga	16-19	368	391	344	84	91	79	22.8	23.3	23.0
	20-24	1 511	1 589	1 518	440	443	454	29.1	27.9	29.9
	25-34	5 859	6 059	6 247	1 071	1 045	939	18.3	17.2	15.0
	35-44	6 047	6 181	6 161	1 519	1 526	1 336	25.1	24.7	21.7
	45-54	4 475	4 540	4 661	1 231	1 245	1 173	27.5	27.4	25.2
	55-66*	4 150	4 176	3 968	1 235	1 222	1 050	29.8	29.3	26.5
	<b>16-66*</b>	<b>22 410</b>	<b>22 936</b>	<b>22 899</b>	<b>5 580</b>	<b>5 572</b>	<b>5 031</b>	<b>24.9</b>	<b>24.3</b>	<b>22.0</b>

<sup>1</sup> Arbetslösa 25 år eller äldre som varit anmälda hos Arbetsförmedlingen i minst 12 månader och under den tiden inte haft ett arbete eller deltagit i ett program med aktivitetsstöd. Ungdomar under 25 år räknas som långtidsarbetslösa efter 6 månader.

\* Redovisningen t.o.m. december 2025 sker för åldersgruppen 16-66 år. Fr.o.m januari 2026 sker redovisningen för åldersgruppen 16-66 år, p.g.a. att pensionsåldern höjts till 67 år.

Tabell 4 Antalet sökande 16-66\* år per sökandegrupp i Hela staden efter födelseland över tid

Sökandegrupp	Svenskfödd			Utlandsfödd			Samtliga		
	Apr-26	Mar-25	Apr-25	Apr-26	Mar-25	Apr-25	Apr-26	Mar-25	Apr-25
Öppet Arbetslösa	11 275	11 557	11 169	11 135	11 379	11 730	22 410	22 936	22 899
Prog med aktivitetsstöd	5 886	5 945	5 898	8 851	8 908	9 556	14 737	14 853	15 454
Arbete utan stöd	4 051	4 098	3 848	4 542	4 524	4 354	8 593	8 622	8 202
Arbete med stöd	1 935	1 930	1 803	1 042	1 011	939	2 977	2 941	2 742
Övrigt inskrivna	1 784	1 748	1 782	1 647	1 643	1 642	3 431	3 391	3 424
Nystartsjobb	223	218	271	970	951	1 053	1 193	1 169	1 324
Etableringsjobb	..	..	0	12	11	0	..	..	0
<b>Samtliga sökande</b>	<b>..</b>	<b>..</b>	<b>24 771</b>	<b>28 199</b>	<b>28 427</b>	<b>29 274</b>	<b>..</b>	<b>..</b>	<b>54 045</b>
	<i>Andel av samtliga sökande (%)</i>								
Öppet Arbetslösa	45	45	45	39	40	40	42	43	42
Prog med aktivitetsstöd	23	23	24	31	31	33	28	28	29
Arbete utan stöd	16	16	16	16	16	15	16	16	15
Arbete med stöd	8	8	7	4	4	3	6	5	5
Övrigt inskrivna	7	7	7	6	6	6	6	6	6
Nystartsjobb	1	1	1	3	3	4	2	2	2
Etableringsjobb	0	0	0	0	0	0	0	0	0
<b>Samtliga sökande</b>	<b>100</b>	<b>100</b>	<b>100</b>	<b>100</b>	<b>100</b>	<b>100</b>	<b>100</b>	<b>100</b>	<b>100</b>
	<i>Varav antalet sökande i åldrarna 18-24 år</i>								
Öppet Arbetslösa	1 236	1 322	1 197	618	635	648	1 854	1 957	1 845
Prog med aktivitetsstöd	609	633	667	384	392	409	993	1 025	1 076
Arbete utan stöd	446	463	400	198	192	196	644	655	596
Arbete med stöd	160	157	126	46	46	63	206	203	189
Övrigt inskrivna	238	218	240	72	74	71	310	292	311
Nystartsjobb	15	13	20	41	31	43	56	44	63
Etableringsjobb	0	0	0	0	0	0	0	0	0
<b>Samtliga sökande</b>	<b>2 704</b>	<b>2 806</b>	<b>2 650</b>	<b>1 359</b>	<b>1 370</b>	<b>1 430</b>	<b>4 063</b>	<b>4 176</b>	<b>4 080</b>
	<i>Andel av samtliga sökande (%)</i>								
Öppet Arbetslösa	46	47	45	45	46	45	46	47	45
Prog med aktivitetsstöd	23	23	25	28	29	29	24	25	26
Arbete utan stöd	16	17	15	15	14	14	16	16	15
Arbete med stöd	6	6	5	3	3	4	5	5	5
Övrigt inskrivna	9	8	9	5	5	5	8	7	8
Nystartsjobb	1	0	1	3	2	3	1	1	2
Etableringsjobb	0	0	0	0	0	0	0	0	0
<b>Samtliga sökande</b>	<b>100</b>	<b>100</b>	<b>100</b>	<b>100</b>	<b>100</b>	<b>100</b>	<b>100</b>	<b>100</b>	<b>100</b>

Not. I sökandekategori "Övrigt inskrivna" ingår sökandekategori 15: Kommuninsats, sökandekategori 40: Yrkesintroduktion och sökandekategori 32: Utbildningskontrakt

\* Redovisningen t.o.m. december 2025 sker för åldersgruppen 16-66 år. Fr.o.m januari 2026 sker redovisningen för åldersgruppen 16-66 år, p.g.a. att pensionsåldern höjts till 67 år.

Tabell 5 Antalet sökande 16-66\* år per sökandegrupp i Hela staden efter om man är nyanländ<sup>1</sup> eller ej över tid

Sökandegrupp	Nyanländ			Ej nyanländ			Samtliga		
	Apr-26	Mar-25	Apr-25	Apr-26	Mar-25	Apr-25	Apr-26	Mar-25	Apr-25
Öppet Arbetslösa	929	928	883	21 481	22 008	22 016	22 410	22 936	22 899
Prog med aktivitetsstöd	1 137	1 125	1 093	13 600	13 728	14 361	14 737	14 853	15 454
Arbete utan stöd	241	248	209	8 352	8 374	7 993	8 593	8 622	8 202
Arbete med stöd	93	89	124	2 884	2 852	2 618	2 977	2 941	2 742
Övrigt inskrivna	86	84	91	3 345	3 307	3 333	3 431	3 391	3 424
Nystartsjobb	119	112	124	1 074	1 057	1 200	1 193	1 169	1 324
Etableringsjobb	9	9	0	..	..	0	..	..	0
<b>Samtliga sökande</b>	<b>2 614</b>	<b>2 595</b>	<b>2 524</b>	<b>..</b>	<b>..</b>	<b>51 521</b>	<b>..</b>	<b>..</b>	<b>54 045</b>
<i>Andel av samtliga sökande (%)</i>									
Öppet Arbetslösa	36	36	35	42	43	43	42	43	42
Prog med aktivitetsstöd	43	43	43	27	27	28	28	28	29
Arbete utan stöd	9	10	8	16	16	16	16	16	15
Arbete med stöd	4	3	5	6	6	5	6	5	5
Övrigt inskrivna	3	3	4	7	6	6	6	6	6
Nystartsjobb	5	4	5	2	2	2	2	2	2
Etableringsjobb	0	0	0	0	0	0	0	0	0
<b>Samtliga sökande</b>	<b>100</b>	<b>100</b>	<b>100</b>	<b>100</b>	<b>100</b>	<b>100</b>	<b>100</b>	<b>100</b>	<b>100</b>
<i>Därav antalet sökande i åldrarna 18-24 år</i>									
Öppet Arbetslösa	82	78	89	1 772	1 879	1 756	1 854	1 957	1 845
Prog med aktivitetsstöd	137	136	151	856	889	925	993	1 025	1 076
Arbete utan stöd	15	17	12	629	638	584	644	655	596
Arbete med stöd	7	7	16	199	196	173	206	203	189
Övrigt inskrivna	7	6	6	303	286	305	310	292	311
Nystartsjobb	12	11	10	44	33	53	56	44	63
Etableringsjobb	0	0	0	0	0	0	0	0	0
<b>Samtliga sökande</b>	<b>260</b>	<b>255</b>	<b>284</b>	<b>3 803</b>	<b>3 921</b>	<b>3 796</b>	<b>4 063</b>	<b>4 176</b>	<b>4 080</b>
<i>Andel av samtliga sökande (%)</i>									
Öppet Arbetslösa	32	31	31	47	48	46	46	47	45
Prog med aktivitetsstöd	53	53	53	23	23	24	24	25	26
Arbete utan stöd	6	7	4	17	16	15	16	16	15
Arbete med stöd	3	3	6	5	5	5	5	5	5
Övrigt inskrivna	3	2	2	8	7	8	8	7	8
Nystartsjobb	5	4	4	1	1	1	1	1	2
Etableringsjobb	0	0	0	0	0	0	0	0	0
<b>Samtliga sökande</b>	<b>100</b>	<b>100</b>	<b>100</b>	<b>100</b>	<b>100</b>	<b>100</b>	<b>100</b>	<b>100</b>	<b>100</b>

<sup>1</sup> En sökande kategoriseras som nyanländ fram till tre år efter första folkbokföringen i Sverige.

Not. I sökandekategori "Övrigt inskrivna" ingår sökandekategori 15: Kommuninsats, sökandekategori 40: Yrkesintroduktion och sökandekategori 32: Utbildningskontrakt

\* Redovisningen t.o.m. december 2025 sker för åldersgruppen 16-66 år. Fr.o.m januari 2026 sker redovisningen för åldersgruppen 16-66 år, p.g.a. att pensionsåldern höjts till 67 år.

Tabell 6 Antalet öppet arbetslösa i Hela staden efter kassatillhörighet, ålder och kön - kvarstående sista april 2026

Kön	Ålder	Kassatillhörighet		Ingen kassatillhörighet				Totalt	
		A-kassa		Alfa		Antal	% av öppet arbetslösa	Antal	% av öppet arbetslösa
		Antal	% av öppet arbetslösa	Antal	% av öppet arbetslösa				
Kvinnor	16-19	15	10.0	18	12.0	117	78.0	150	100.0
	20-24	180	31.2	104	18.0	293	50.8	577	100.0
	25-34	1 685	57.6	443	15.1	797	27.2	2 925	100.0
	35-44	1 994	64.2	387	12.5	725	23.3	3 106	100.0
	45-54	1 531	73.0	180	8.6	386	18.4	2 097	100.0
	55-66*	1 532	78.7	146	7.5	268	13.8	1 946	100.0
	<b>16-66*</b>	<b>6 937</b>	<b>64.2</b>	<b>1 278</b>	<b>11.8</b>	<b>2 586</b>	<b>23.9</b>	<b>10 801</b>	<b>100.0</b>
Män	16-19	15	6.9	25	11.5	178	81.7	218	100.0
	20-24	229	24.5	232	24.8	473	50.6	934	100.0
	25-34	1 618	55.1	580	19.8	736	25.1	2 934	100.0
	35-44	1 964	66.8	445	15.1	532	18.1	2 941	100.0
	45-54	1 660	69.8	294	12.4	424	17.8	2 378	100.0
	55-66*	1 635	74.2	229	10.4	340	15.4	2 204	100.0
	<b>16-66*</b>	<b>7 121</b>	<b>61.3</b>	<b>1 805</b>	<b>15.5</b>	<b>2 683</b>	<b>23.1</b>	<b>11 609</b>	<b>100.0</b>
Samtliga	16-19	30	8.2	43	11.7	295	80.2	368	100.0
	20-24	409	27.1	336	22.2	766	50.7	1 511	100.0
	25-34	3 303	56.4	1 023	17.5	1 533	26.2	5 859	100.0
	35-44	3 958	65.5	832	13.8	1 257	20.8	6 047	100.0
	45-54	3 191	71.3	474	10.6	810	18.1	4 475	100.0
	55-66*	3 167	76.3	375	9.0	608	14.7	4 150	100.0
	<b>16-66*</b>	<b>14 058</b>	<b>62.7</b>	<b>3 083</b>	<b>13.8</b>	<b>5 269</b>	<b>23.5</b>	<b>22 410</b>	<b>100.0</b>

\* Redovisningen t.o.m. december 2025 sker för åldersgruppen 16-66 år. Fr.o.m januari 2026 sker redovisningen för åldersgruppen 16-66 år, p.g.a. att pensionsåldern höjts till 67 år.

Tabell 7 Antalet sökande som fått arbete<sup>1</sup> samt kvarstående öppet arbetslösa i Hela staden efter ålder och kön över tid

Kön	Ålder	Sökande som fått arbete			Varav ej kvarvarande sökande hos AF <sup>2</sup>			Öppet arbetslösa		
		Apr-26	Mar-25	Apr-25	Apr-26	Mar-25	Apr-25	Apr-26	Mar-25	Apr-25
Kvinnor	16-19	21	25	10	16	19	9	150	162	112
	20-24	118	89	116	88	69	79	577	608	575
	25-34	469	527	530	350	400	385	2 925	3 028	3 043
	35-44	409	461	418	283	328	284	3 106	3 206	3 119
	45-54	332	359	336	215	231	234	2 097	2 118	2 238
	55-66*	267	248	241	156	139	148	1 946	1 957	1 789
	<b>16-66*</b>	<b>1 616</b>	<b>1 709</b>	<b>1 651</b>	<b>1 108</b>	<b>1 186</b>	<b>1 139</b>	<b>10 801</b>	<b>11 079</b>	<b>10 876</b>
Män	16-19	23	30	17	16	20	13	218	229	232
	20-24	184	134	140	131	97	96	934	981	943
	25-34	446	421	452	344	320	340	2 934	3 031	3 204
	35-44	380	398	418	301	297	299	2 941	2 975	3 042
	45-54	319	299	265	234	210	187	2 378	2 422	2 423
	55-66*	251	217	197	161	129	134	2 204	2 219	2 179
	<b>16-66*</b>	<b>1 603</b>	<b>1 499</b>	<b>1 489</b>	<b>1 187</b>	<b>1 073</b>	<b>1 069</b>	<b>11 609</b>	<b>11 857</b>	<b>12 023</b>
Samtliga	16-19	44	55	27	32	39	22	368	391	344
	20-24	302	223	256	219	166	175	1 511	1 589	1 518
	25-34	915	948	982	694	720	725	5 859	6 059	6 247
	35-44	789	859	836	584	625	583	6 047	6 181	6 161
	45-54	651	658	601	449	441	421	4 475	4 540	4 661
	55-66*	518	465	438	317	268	282	4 150	4 176	3 968
	<b>16-66*</b>	<b>3 219</b>	<b>3 208</b>	<b>3 140</b>	<b>2 295</b>	<b>2 259</b>	<b>2 208</b>	<b>22 410</b>	<b>22 936</b>	<b>22 899</b>

<sup>1</sup> Tillståndsförändring där det nya tillståndet innebär att man befinner sig i arbete enligt arbetsförmedlingens definition. En person har arbete om personen befinner sig i någon sökandekategori som innebär arbete eller om personen är avaktualiserad med en kod som innebär arbete.

<sup>2</sup> Har fått tillsvidare anställning, tidsbegränsad anställning, fortsatt anställning hos samma arbetsgivare eller anställning hos Samhall.

\* Redovisningen t.o.m. december 2025 sker för åldersgruppen 16-66 år. Fr.o.m januari 2026 sker redovisningen för åldersgruppen 16-66 år, p.g.a. att pensionsåldern höjts till 67 år.

**Tabell 8 Antalet långtidsarbetslösa<sup>1</sup> som fått arbete samt långtidsarbetslösa i Hela staden efter ålder och kön över tid**

		Antalet långtidsarbetslösa		
Kön	Ålder	Apr-26	Mar-25	Apr-25
Kvinnor	16-24	209	221	194
	25-54	1 997	1 991	1 761
	55-66*	584	585	472
	<b>16-66*</b>	<b>2 790</b>	<b>2 797</b>	<b>2 427</b>
Män	16-24	315	313	339
	25-54	1 824	1 825	1 687
	55-66*	651	637	578
	<b>16-66*</b>	<b>2 790</b>	<b>2 775</b>	<b>2 604</b>
Samtliga	16-24	524	534	533
	25-54	3 821	3 816	3 448
	55-66*	1 235	1 222	1 050
	<b>16-66*</b>	<b>5 580</b>	<b>5 572</b>	<b>5 031</b>

*1 Arbetslösa 25 år eller äldre som varit anmälda hos Arbetsförmedlingen i minst 12 månader och under den tiden inte haft ett arbete eller deltagit i ett program med aktivitetsstöd. Ungdomar under 25 år räknas som långtidsarbetslösa efter 6 månader.*

*\* Redovisningen t.o.m. december 2025 sker för åldersgruppen 16-66 år. Fr.o.m januari 2026 sker redovisningen för åldersgruppen 16-66 år, p.g.a. att pensionsåldern höjts till 67 år.*

**Tabell 9 Antalet arbetssökande som lämnat UGA<sup>1</sup> eller JOB till arbete eller utbildning i Hela staden samt kvarstående sökande i kategorierna efter kön över tid**

	Kvinnor			Män			Samtliga		
	Apr-26	Mar-25	Apr-25	Apr-26	Mar-25	Apr-25	Apr-26	Mar-25	Apr-25
Kvarstående sökande i UGA	301	305	305	402	409	475	707	710	748
Kvarstående sökande i JOB	4 745	4 745	4 745	4 563	4 583	4 650	9 308	9 309	9 628

*1 Jobbagaranti för ungdomar är en aktivitet för ungdomar som fyllt 16 men inte 25 år, och som under en period om tre*

*\* Redovisningen t.o.m. december 2025 sker för åldersgruppen 16-66 år. Fr.o.m januari 2026 sker redovisningen för åldersgruppen 16-66 år, p.g.a. att pensionsåldern höjts till 67 år.*

Tabell 10 Antalet sökande i hela staden som fått arbete<sup>1</sup> efter kassatillhörighet, ålder och kön

	Ålder	Kassatillhörighet				Ingen kassatillhörighet		Totalt	
		A-kassa		Alfa		Antal	% av öppet arbetslösa	Antal	% av öppet arbetslösa
		Antal	% av öppet arbetslösa	Antal	% av öppet arbetslösa				
<i>Kön</i>									
Kvinnor	16-24	53	38.1	22	15.8	64	46.0	139	100.0
	25-54	946	78.2	129	10.7	135	11.2	1 210	100.0
	55-66*	234	87.6	13	4.9	20	7.5	267	100.0
	<b>16-66*</b>	<b>1 233</b>	<b>76.3</b>	<b>164</b>	<b>10.1</b>	<b>219</b>	<b>13.6</b>	<b>1 616</b>	<b>100.0</b>
Män	16-24	75	12.1	42	12.1	154	44.5	346	100.0
	25-54	849	36.1	165	7.0	266	11.3	2 355	100.0
	55-66*	205	39.6	27	5.2	39	7.5	518	100.0
	<b>16-66*</b>	<b>1 129</b>	<b>70.4</b>	<b>234</b>	<b>14.6</b>	<b>240</b>	<b>15.0</b>	<b>1 603</b>	<b>100.0</b>
Samtliga	16-24	128	37.0	64	18.5	154	44.5	346	100.0
	25-54	1 795	76.2	294	12.5	266	11.3	2 355	100.0
	55-66*	439	84.7	40	7.7	39	7.5	518	100.0
	<b>16-66*</b>	<b>2 362</b>	<b>73.4</b>	<b>398</b>	<b>12.4</b>	<b>459</b>	<b>14.3</b>	<b>3 219</b>	<b>100.0</b>

<sup>1</sup> Tillståndsförändring där det nya tillståndet innebär att man befinner sig i arbete enligt arbetsförmedlingens definition. En person har arbete om personen befinner sig i någon sökandekategori som innebär arbete eller om personen är avaktualiserad med en kod som innebär arbete.

\* Redovisningen t.o.m. december 2025 sker för åldersgruppen 16-66 år. Fr.o.m januari 2026 sker redovisningen för åldersgruppen 16-66 år, p.g.a. att pensionsåldern höjts till 67 år.

Tabell 11 Antalet sökande 16-66\* år efter sökandegrupp i stadsdelsområdena - kvarstående sista april 2026

	Öppet Arbetslösa	Program med aktivitetsstöd	Arbete utan stöd	Arbete med stöd	Övrigt inskrivna	Nystartsj obb	Etableringsj obb	Samtliga sökande
Järva	3 488	3 190	1 728	394	489	308	..	..
Hässelby-Vällingby	2 217	1 797	923	385	313	142	..	..
Bromma	1 385	730	462	207	177	40	..	..
Kungsholmen	1 195	548	341	116	125	24	..	..
Norra innerstaden	2 440	991	646	184	260	34	..	..
Södermalm	2 200	1 183	808	245	348	52	0	4 836
Enskede-Årsta-Vantör	2 403	1 700	972	397	422	161	..	..
Skarpnäck	1 010	605	408	152	181	38	0	2 394
Farsta	1 339	934	561	274	273	85	0	3 466
Hägersten-Älvsjö	2 278	1 335	817	317	373	83	..	..
Skärholmen	1 351	1 124	509	158	238	123	0	3 503
Ej skrivna i Stockholms stad	1 104	600	418	148	232	103	..	..
<b>Hela staden</b>	<b>22 410</b>	<b>14 737</b>	<b>8 593</b>	<b>2 977</b>	<b>3 431</b>	<b>1 193</b>	<b>14</b>	<b>53 355</b>

\* Redovisningen t.o.m. december 2025 sker för åldersgruppen 16-66 år. Fr.o.m januari 2026 sker redovisningen för åldersgruppen 16-66 år, p.g.a. att pensionsåldern höjts till 67 år.

**Tabell 12 Antalet sökande i JOB<sup>1</sup> i stadsdelsområdena**

	Sökande i JOB		
	Apr-26	Mar-25	Apr-25
Järva	2 153	2 172	2 246
Hässelby-Vällingby	1 119	1 103	1 160
Bromma	442	443	402
Kungsholmen	358	356	348
Norra innerstaden	627	629	573
Södermalm	774	787	791
Enskede-Årsta-Vantör	1 002	992	1 019
Skarpnäck	399	405	370
Farsta	570	569	575
Hägersten-Älvsjö	611	693	798
Skärholmen	726	714	740
Ej skrivna i Stockholms stad	369	368	606
<b>Hela staden</b>	<b>9 308</b>	<b>9 309</b>	<b>9 628</b>

*<sup>1</sup> Jobb och utvecklingsgarantin är en individuellt utformad åtgärd i anslutning till att den sökande blir utförsäkrad. Programmet är indelat i tre faser och ersatte aktivitetsgarantin som avskaffades 2 juli 2007.*

*\* Redovisningen t.o.m. december 2025 sker för åldersgruppen 16-66 år. Fr.o.m januari 2026 sker redovisningen för åldersgruppen 16-66 år, p.g.a. att pensionsåldern höjts till 67 år.*

Tabell 13 Andelen öppet arbetslösa av befolkningen i stadsdelsområdena efter ålder och kön - kvarstående sista april 2026

	Ålder	Öppet arbetslösa			Befolkning			% av befolkningen			
		Kvinnor	Män	Totalt	Kvinnor	Män	Totalt	Kvinnor	Män	Totalt	
Järva	16-24	148	230	378	6 156	6 294	12 450	2.4	3.7	3.0	
	25-54	1 355	1 279	2 634	20 343	22 693	43 036	6.7	5.6	6.1	
	55-66*	219	257	476	5 808	6 098	11 906	3.8	4.2	4.0	
	<b>16-66*</b>	<b>1 722</b>	<b>1 766</b>	<b>3 488</b>	<b>32 307</b>	<b>35 085</b>	<b>67 392</b>	<b>5.3</b>	<b>5.0</b>	<b>5.2</b>	
Hässelby-Vällingby	16-24	81	164	245	3 977	4 276	8 253	2.0	3.8	3.0	
	25-54	814	802	1 616	15 994	16 665	32 659	5.1	4.8	4.9	
	55-66*	170	186	356	4 815	5 102	9 917	3.5	3.6	3.6	
	<b>16-66*</b>	<b>1 065</b>	<b>1 152</b>	<b>2 217</b>	<b>24 786</b>	<b>26 043</b>	<b>50 829</b>	<b>4.3</b>	<b>4.4</b>	<b>4.4</b>	
Bromma	16-24	42	51	93	4 054	4 052	8 106	1.0	1.3	1.1	
	25-54	507	527	1 034	18 492	18 242	36 734	2.7	2.9	2.8	
	55-66*	128	130	258	5 742	5 454	11 196	2.2	2.4	2.3	
	<b>16-66*</b>	<b>677</b>	<b>708</b>	<b>1 385</b>	<b>28 288</b>	<b>27 748</b>	<b>56 036</b>	<b>2.4</b>	<b>2.6</b>	<b>2.5</b>	
Kungsholmen	16-24	24	23	47	2 764	2 595	5 359	0.9	0.9	0.9	
	25-54	438	412	850	17 197	16 935	34 132	2.5	2.4	2.5	
	55-66*	143	155	298	5 627	5 169	10 796	2.5	3.0	2.8	
	<b>16-66*</b>	<b>605</b>	<b>590</b>	<b>1 195</b>	<b>25 588</b>	<b>24 699</b>	<b>50 287</b>	<b>2.4</b>	<b>2.4</b>	<b>2.4</b>	
Norra innerstaden	16-24	49	79	128	7 840	7 902	15 742	0.6	1.0	0.8	
	25-54	861	896	1 757	34 971	35 597	70 568	2.5	2.5	2.5	
	55-66*	289	266	555	10 897	10 206	21 103	2.7	2.6	2.6	
	<b>16-66*</b>	<b>1 199</b>	<b>1 241</b>	<b>2 440</b>	<b>53 708</b>	<b>53 705</b>	<b>107 413</b>	<b>2.2</b>	<b>2.3</b>	<b>2.3</b>	
Södermalm	16-24	49	81	130	5 420	5 271	10 691	0.9	1.5	1.2	
	25-54	751	766	1 517	28 238	27 756	55 994	2.7	2.8	2.7	
	55-66*	247	306	553	11 381	10 496	21 877	2.2	2.9	2.5	
	<b>16-66*</b>	<b>1 047</b>	<b>1 153</b>	<b>2 200</b>	<b>45 039</b>	<b>43 523</b>	<b>88 562</b>	<b>2.3</b>	<b>2.6</b>	<b>2.5</b>	
Enskede-Årsta-Vantör	16-24	81	144	225	4 859	5 023	9 882	1.7	2.9	2.3	
	25-54	894	884	1 778	25 848	25 673	51 521	3.5	3.4	3.5	
	55-66*	173	227	400	6 702	6 681	13 383	2.6	3.4	3.0	
	<b>16-66*</b>	<b>1 148</b>	<b>1 255</b>	<b>2 403</b>	<b>37 409</b>	<b>37 377</b>	<b>74 786</b>	<b>3.1</b>	<b>3.4</b>	<b>3.2</b>	
Skarpnäck	16-24	30	52	82	2 123	2 188	4 311	1.4	2.4	1.9	
	25-54	367	353	720	10 979	10 185	21 164	3.3	3.5	3.4	
	55-66*	96	112	208	3 449	3 050	6 499	2.8	3.7	3.2	
	<b>16-66*</b>	<b>493</b>	<b>517</b>	<b>1 010</b>	<b>16 551</b>	<b>15 423</b>	<b>31 974</b>	<b>3.0</b>	<b>3.4</b>	<b>3.2</b>	
Farsta	16-24	62	76	138	3 082	3 155	6 237	2.0	2.4	2.2	
	25-54	443	520	963	13 896	13 508	27 404	3.2	3.8	3.5	
	55-66*	111	127	238	4 190	3 924	8 114	2.6	3.2	2.9	
	<b>16-66*</b>	<b>616</b>	<b>723</b>	<b>1 339</b>	<b>21 168</b>	<b>20 587</b>	<b>41 755</b>	<b>2.9</b>	<b>3.5</b>	<b>3.2</b>	
Hägersten-Älvsjö	16-24	67	121	188	5 652	5 631	11 283	1.2	2.1	1.7	
	25-54	821	842	1 663	31 497	30 326	61 823	2.6	2.8	2.7	
	55-66*	210	217	427	8 088	7 662	15 750	2.6	2.8	2.7	
	<b>16-66*</b>	<b>1 098</b>	<b>1 180</b>	<b>2 278</b>	<b>45 237</b>	<b>43 619</b>	<b>88 856</b>	<b>2.4</b>	<b>2.7</b>	<b>2.6</b>	

fortsättning Tabell 13 Andelen öppet arbetslösa av befolkningen i stadsdelsområdena efter ålder och kön - kvarstående sista april 2026

	Ålder	Öppet arbetslösa			Befolkning			% av befolkningen		
		Kvinnor	Män	Totalt	Kvinnor	Män	Totalt	Kvinnor	Män	Totalt
Skärholmen	16-24	51	77	128	2 132	2 293	4 425	2.4	3.4	2.9
	25-54	507	471	978	8 354	8 776	17 130	6.1	5.4	5.7
	55-66*	110	135	245	2 415	2 616	5 031	4.6	5.2	4.9
	<b>16-66*</b>	<b>668</b>	<b>683</b>	<b>1 351</b>	<b>12 901</b>	<b>13 685</b>	<b>26 586</b>	<b>5.2</b>	<b>5.0</b>	<b>5.1</b>
Ej skrivna i Stockholms stad	16-24	43	54	97	-	-	-	-	-	-
	25-54	370	501	871	-	-	-	-	-	-
	55-66*	50	86	136	-	-	-	-	-	-
	<b>16-66*</b>	<b>463</b>	<b>641</b>	<b>1 104</b>	-	-	-	-	-	-
Hela staden	16-24	727	1 152	1 879	48 059	48 680	96 739	1.5	2.4	1.9
	25-54	8 128	8 253	16 381	225 809	226 356	452 165	3.6	3.6	3.6
	55-66*	1 946	2 204	4 150	69 114	66 458	135 572	2.8	3.3	3.1
	<b>16-66*</b>	<b>10 801</b>	<b>11 609</b>	<b>22 410</b>	<b>342 982</b>	<b>341 494</b>	<b>684 476</b>	<b>3.1</b>	<b>3.4</b>	<b>3.3</b>

\* Redovisningen t.o.m. december 2025 sker för åldersgruppen 16-66 år. Fr.o.m januari 2026 sker redovisningen för åldersgruppen 16-66 år, p.g.a. att pensionsåldern höjts till 67 år.

**Tabell 14 Andelen öppet arbetslösa av befolkningen i stadsdelsområdena efter ålder över sista april 2026**

	Ålder	Öppet arbetslösa			Befolkning			% av befolkningen		
		Apr-26	Mar-25	Apr-25	Apr-26	Mar-25	Apr-25	Apr-26	Mar-25	Apr-25
Järva	16-24	384	370	378	12 369	12 378	12 450	3.1	3.0	3.0
	25-54	2 636	2 660	2 634	42 242	42 149	43 036	6.2	6.3	6.1
	55-66*	501	485	476	10 939	11 653	11 906	4.6	4.2	4.0
	<b>16-66*</b>	<b>3 521</b>	<b>3 515</b>	<b>3 488</b>	<b>65 550</b>	<b>66 180</b>	<b>67 392</b>	<b>5.4</b>	<b>5.3</b>	<b>5.2</b>
Hässelby-Vällingby	16-24	224	249	245	8 149	8 114	8 253	2.7	3.1	3.0
	25-54	1 580	1 677	1 616	42 242	42 149	43 036	3.7	4.0	3.8
	55-66*	321	351	356	9 076	9 758	9 917	3.5	3.6	3.6
	<b>16-66*</b>	<b>2 125</b>	<b>2 277</b>	<b>2 217</b>	<b>50 239</b>	<b>50 913</b>	<b>50 829</b>	<b>4.2</b>	<b>4.5</b>	<b>4.4</b>
Bromma	16-24	81	97	93	7 944	7 932	8 106	1.0	1.2	1.1
	25-54	942	1 075	1 034	37 183	37 231	36 734	2.5	2.9	2.8
	55-66*	258	260	258	10 176	12 612	12 809	2.5	2.1	2.0
	<b>16-66*</b>	<b>1 281</b>	<b>1 432</b>	<b>1 385</b>	<b>55 303</b>	<b>56 093</b>	<b>56 036</b>	<b>2.3</b>	<b>2.6</b>	<b>2.5</b>
Kungsholmen	16-24	52	66	47	5 047	5 013	5 359	1.0	1.3	0.9
	25-54	887	892	850	34 389	34 456	34 132	2.6	2.6	2.5
	55-66*	223	306	298	9 835	10 561	10 796	2.3	2.9	2.8
	<b>16-66*</b>	<b>1 162</b>	<b>1 264</b>	<b>1 195</b>	<b>49 271</b>	<b>50 030</b>	<b>50 287</b>	<b>2.4</b>	<b>2.5</b>	<b>2.4</b>
Norra innerstaden	16-24	110	127	128	15 495	15 533	15 742	0.7	0.8	0.8
	25-54	1 756	1 818	1 757	71 094	71 158	70 568	2.5	2.6	2.5
	55-66*	500	533	555	19 352	20 851	21 103	2.6	2.6	2.6
	<b>16-66*</b>	<b>2 366</b>	<b>2 478</b>	<b>2 440</b>	<b>105 941</b>	<b>107 542</b>	<b>107 413</b>	<b>2.2</b>	<b>2.3</b>	<b>2.3</b>
Södermalm	16-24	136	140	130	10 553	10 556	10 691	1.3	1.3	1.2
	25-54	1 531	1 501	1 517	56 490	56 666	55 994	2.7	2.6	2.7
	55-66*	494	554	553	19 883	21 313	21 877	2.5	2.6	2.5
	<b>16-66*</b>	<b>2 161</b>	<b>2 195</b>	<b>2 195</b>	<b>86 926</b>	<b>88 535</b>	<b>88 562</b>	<b>2.5</b>	<b>2.5</b>	<b>2.5</b>
Enskede-Årsta-Vantör	16-24	213	252	225	9 672	9 684	9 882	2.2	2.6	2.3
	25-54	1 936	1 829	1 778	51 645	51 629	51 521	3.7	3.5	3.5
	55-66*	402	402	402	12 334	13 229	13 383	3.3	3.0	3.0
	<b>16-66*</b>	<b>2 551</b>	<b>2 495</b>	<b>2 403</b>	<b>73 651</b>	<b>74 542</b>	<b>74 786</b>	<b>3.5</b>	<b>3.3</b>	<b>3.2</b>
Skarpnäck	16-24	76	88	82	4 279	4 308	4 311	1.8	2.0	1.9
	25-54	647	756	720	21 277	21 270	21 164	3.0	3.6	3.4
	55-66*	180	224	208	6 082	6 556	6 499	3.0	3.4	3.2
	<b>16-66*</b>	<b>903</b>	<b>1 068</b>	<b>1 010</b>	<b>31 638</b>	<b>32 134</b>	<b>31 974</b>	<b>2.9</b>	<b>3.3</b>	<b>3.2</b>
Farsta	16-24	144	148	138	6 011	6 005	6 237	2.4	2.5	2.2
	25-54	1 010	984	963	27 406	27 421	27 404	3.7	3.6	3.5
	55-66*	227	241	238	7 344	7 915	8 114	3.1	3.0	2.9
	<b>16-66*</b>	<b>1 381</b>	<b>1 373</b>	<b>1 339</b>	<b>40 761</b>	<b>41 341</b>	<b>41 755</b>	<b>3.4</b>	<b>3.3</b>	<b>3.2</b>
Hägersten-Älvsjö	16-24	134	212	188	10 862	10 853	11 283	1.2	2.0	1.7
	25-54	1 688	1 697	1 663	62 053	62 100	61 823	2.7	2.7	2.7
	55-66*	415	431	427	14 338	15 377	15 750	2.9	2.8	2.7
	<b>16-66*</b>	<b>2 237</b>	<b>2 340</b>	<b>2 278</b>	<b>87 253</b>	<b>88 330</b>	<b>88 856</b>	<b>2.6</b>	<b>2.6</b>	<b>2.6</b>

**fortsättning Tabell 14 Andelen öppet arbetslösa av befolkningen i stadsdelsområdena efter ålder över sista april 2026**

	Ålder	Öppet arbetslösa			Befolkning			% av befolkningen		
		Apr-25	Mar-25	Apr-26	Apr-25	Mar-25	Apr-26	Apr-25	Mar-25	Apr-26
Skärholmen	16-24	134	134	128	4 375	4 356	4 425	3.1	3.1	2.9
	25-54	968	1 018	978	17 056	16 995	17 130	5.7	6.0	5.7
	55-66*	242	245	245	4 636	4 981	5 031	5.2	4.9	4.9
	<b>16-66*</b>	<b>1 344</b>	<b>1 397</b>	<b>1 351</b>	<b>26 067</b>	<b>26 332</b>	<b>26 586</b>	<b>5.2</b>	<b>5.3</b>	<b>5.1</b>
Ej skrivna i Stockholms stad	16-24	174	97	97	-	-	-	-	-	-
	25-54	1 488	873	871	-	-	-	-	-	-
	55-66*	205	132	136	-	-	-	-	-	-
	<b>16-66*</b>	<b>1 867</b>	<b>1 102</b>	<b>1 104</b>	-	-	-	-	-	-
Hela staden	16-24	1 862	1 980	1 879	94 756	94 732	96 739	2.0	2.1	1.9
	25-54	17 069	16 780	16 381	453 849	454 116	452 165	3.8	3.7	3.6
	55-66*	3 968	4 176	4 150	123 995	133 124	135 572	3.2	3.1	3.1
	<b>16-66*</b>	<b>22 899</b>	<b>22 936</b>	<b>22 410</b>	<b>672 600</b>	<b>681 972</b>	<b>684 476</b>	<b>3.4</b>	<b>3.4</b>	<b>3.3</b>

\* Redovisningen t.o.m. december 2025 sker för åldersgruppen 16-66 år. Fr.o.m januari 2026 sker redovisningen för åldersgruppen 16-66 år, p.g.a. att pensionsåldern höjts till 67 år.

**Tabell 15 Andelen långtidsarbetslösa<sup>1</sup> av öppet arbetslösa 16-66\* år i stadsdelsområdena över tid**

	Öppet arbetslösa			Varav långtidsarbetslösa			Långtidsarbetslösas andel av öppet arbetslösa (%)		
	Apr-26	Mar-25	Apr-25	Apr-26	Mar-25	Apr-25	Apr-26	Mar-25	Apr-25
Järva	3 488	3 515	3 521	989	1 017	999	28.4	28.9	28.4
Hässelby-Vällingby	2 217	2 277	2 125	696	682	503	31.4	30.0	23.7
Bromma	1 385	1 432	1 281	316	315	229	22.8	22.0	17.9
Kungsholmen	1 195	1 264	1 162	231	229	161	19.3	18.1	13.9
Norra innerstaden	2 440	2 478	2 366	518	525	381	21.2	21.2	16.1
Södermalm	2 200	2 195	2 161	427	419	399	19.4	19.1	18.5
Enskede-Årsta-Vantör	2 403	2 495	2 551	574	586	554	23.9	23.5	21.7
Skarpnäck	1 010	1 068	903	242	246	205	24.0	23.0	22.7
Farsta	1 339	1 373	1 381	361	357	347	27.0	26.0	25.1
Hägersten-Älvsjö	2 278	2 340	2 237	490	498	433	21.5	21.3	19.4
Skärholmen	1 351	1 397	1 344	400	376	379	29.6	26.9	28.2
Ej skrivna i Stockholms stad	1 104	1 102	1 867	336	322	441	30.4	29.2	23.6
<b>Hela staden</b>	<b>22 410</b>	<b>22 936</b>	<b>22 899</b>	<b>5 580</b>	<b>5 572</b>	<b>5 031</b>	<b>24.9</b>	<b>24.3</b>	<b>22.0</b>

*1 Arbetslösa 25 år eller äldre som varit anmälda hos Arbetsförmedlingen i minst 12 månader och under den tiden inte haft ett arbete eller deltagit i ett program med aktivitetsstöd. Ungdomar under 25 år räknas som långtidsarbetslösa efter 6 månader.*

*\* Redovisningen t.o.m. december 2025 sker för åldersgruppen 16-66 år. Fr.o.m januari 2026 sker redovisningen för åldersgruppen 16-66 år, p.g.a. att pensionsåldern höjts till 67 år.*

Tabell 16 Andelen öppet arbetslösa av befolkningen i stadsdelsområdena efter ålder och födelseland - kvarstående sista april 2026

	Ålder	Öppet arbetslösa			Befolkning			% av befolkningen		
		Sv.född	Utl.född	Samtliga	Sv.född	Utl.född	Samtliga	Sv.född	Utl.född	Samtliga
Järva	16-24	190	188	378	7 818	4 632	12 450	2.4	4.1	3.0
	25-54	533	2 101	2 634	13 044	29 992	43 036	4.1	7.0	6.1
	55-66*	64	412	476	2 911	8 995	11 906	2.2	4.6	4.0
	<b>16-66*</b>	<b>787</b>	<b>2 701</b>	<b>3 488</b>	<b>23 773</b>	<b>43 619</b>	<b>67 392</b>	<b>3.3</b>	<b>6.2</b>	<b>5.2</b>
Hässelby-Vällingby	16-24	157	88	245	6 361	1 892	8 253	2.5	4.7	3.0
	25-54	523	1 093	1 616	15 964	16 695	32 659	3.3	6.5	4.9
	55-66*	135	221	356	5 388	4 529	9 917	2.5	4.9	3.6
	<b>16-66*</b>	<b>815</b>	<b>1 402</b>	<b>2 217</b>	<b>27 713</b>	<b>23 116</b>	<b>50 829</b>	<b>2.9</b>	<b>6.1</b>	<b>4.4</b>
Bromma	16-24	77	16	93	7 213	893	8 106	1.1	1.8	1.1
	25-54	597	437	1 034	27 462	9 272	36 734	2.2	4.7	2.8
	55-66*	189	69	258	9 198	1 998	11 196	2.1	3.5	2.3
	<b>16-66*</b>	<b>863</b>	<b>522</b>	<b>1 385</b>	<b>43 873</b>	<b>12 163</b>	<b>56 036</b>	<b>2.0</b>	<b>4.3</b>	<b>2.5</b>
Kungsholmen	16-24	34	13	47	4 656	703	5 359	0.7	1.8	0.9
	25-54	526	324	850	26 278	7 854	34 132	2.0	4.1	2.5
	55-66*	240	58	298	8 889	1 907	10 796	2.7	3.0	2.8
	<b>16-66*</b>	<b>800</b>	<b>395</b>	<b>1 195</b>	<b>39 823</b>	<b>10 464</b>	<b>50 287</b>	<b>2.0</b>	<b>3.8</b>	<b>2.4</b>
Norra innerstaden	16-24	91	37	128	12 573	3 169	15 742	0.7	1.2	0.8
	25-54	1 140	617	1 757	52 294	18 274	70 568	2.2	3.4	2.5
	55-66*	432	123	555	17 546	3 557	21 103	2.5	3.5	2.6
	<b>16-66*</b>	<b>1 663</b>	<b>777</b>	<b>2 440</b>	<b>82 413</b>	<b>25 000</b>	<b>107 413</b>	<b>2.0</b>	<b>3.1</b>	<b>2.3</b>
Södermalm	16-24	112	18	130	9 589	1 102	10 691	1.2	1.6	1.2
	25-54	1 046	471	1 517	44 065	11 929	55 994	2.4	3.9	2.7
	55-66*	441	112	553	18 420	3 457	21 877	2.4	3.2	2.5
	<b>16-66*</b>	<b>1 599</b>	<b>601</b>	<b>2 200</b>	<b>72 074</b>	<b>16 488</b>	<b>88 562</b>	<b>2.2</b>	<b>3.6</b>	<b>2.5</b>
Enskede-Årsta-Vantör	16-24	155	70	225	7 874	2 008	9 882	2.0	3.5	2.3
	25-54	802	976	1 778	32 878	18 643	51 521	2.4	5.2	3.5
	55-66*	205	195	400	8 532	4 851	13 383	2.4	4.0	3.0
	<b>16-66*</b>	<b>1 162</b>	<b>1 241</b>	<b>2 403</b>	<b>49 284</b>	<b>25 502</b>	<b>74 786</b>	<b>2.4</b>	<b>4.9</b>	<b>3.2</b>
Skarpnäck	16-24	67	15	82	3 781	530	4 311	1.8	2.8	1.9
	25-54	426	294	720	15 946	5 218	21 164	2.7	5.6	3.4
	55-66*	133	75	208	4 854	1 645	6 499	2.7	4.6	3.2
	<b>16-66*</b>	<b>626</b>	<b>384</b>	<b>1 010</b>	<b>24 581</b>	<b>7 393</b>	<b>31 974</b>	<b>2.5</b>	<b>5.2</b>	<b>3.2</b>
Farsta	16-24	101	37	138	5 368	869	6 237	1.9	4.3	2.2
	25-54	498	465	963	18 642	8 762	27 404	2.7	5.3	3.5
	55-66*	126	112	238	5 374	2 740	8 114	2.3	4.1	2.9
	<b>16-66*</b>	<b>725</b>	<b>614</b>	<b>1 339</b>	<b>29 384</b>	<b>12 371</b>	<b>41 755</b>	<b>2.5</b>	<b>5.0</b>	<b>3.2</b>
Hägersten-Älvsjö	16-24	152	36	188	10 011	1 272	11 283	1.5	2.8	1.7
	25-54	1 011	652	1 663	45 649	16 174	61 823	2.2	4.0	2.7
	55-66*	283	144	427	12 170	3 580	15 750	2.3	4.0	2.7
	<b>16-66*</b>	<b>1 446</b>	<b>832</b>	<b>2 278</b>	<b>67 830</b>	<b>21 026</b>	<b>88 856</b>	<b>2.1</b>	<b>4.0</b>	<b>2.6</b>

**Tabell 16 Andelen öppet arbetslösa av befolkningen i stadsdelsområdena efter ålder och födelseland - kvarstående sista april 2026**

	Ålder	Öppet arbetslösa			Befolkning			% av befolkningen		
		Sv.född	Utl.född	Samtliga	Sv.född	Utl.född	Samtliga	Sv.född	Utl.född	Samtliga
Skärholmen	16-24	71	57	128	2 953	1 472	4 425	2.4	3.9	2.9
	25-54	255	723	978	5 706	11 424	17 130	4.5	6.3	5.7
	55-66*	36	209	245	1 062	3 969	5 031	3.4	5.3	4.9
	<b>16-66*</b>	<b>362</b>	<b>989</b>	<b>1 351</b>	<b>9 721</b>	<b>16 865</b>	<b>26 586</b>	<b>3.7</b>	<b>5.9</b>	<b>5.1</b>
Ej skrivna i Stockholms stad	16-24	47	50	97	-	-	-	-	-	-
	25-54	315	556	871	-	-	-	-	-	-
	55-66*	65	71	136	-	-	-	-	-	-
	<b>16-66*</b>	<b>427</b>	<b>677</b>	<b>1 104</b>	<b>-</b>	<b>-</b>	<b>-</b>	<b>-</b>	<b>-</b>	<b>-</b>
Hela staden	16-24	1 254	625	1 879	78 197	18 542	96 739	1.6	3.4	1.9
	25-54	7 672	8 709	16 381	297 928	154 237	452 165	2.6	5.6	3.6
	55-66*	2 349	1 801	4 150	94 344	41 228	135 572	2.5	4.4	3.1
	<b>16-66*</b>	<b>11 275</b>	<b>11 135</b>	<b>22 410</b>	<b>470 469</b>	<b>214 007</b>	<b>684 476</b>	<b>2.4</b>	<b>5.2</b>	<b>3.3</b>

\* Redovisningen t.o.m. december 2025 sker för åldersgruppen 16-66 år. Fr.o.m januari 2026 sker redovisningen för åldersgruppen 16-66 år, p.g.a. att pensionsåldern höjts till 67 år.

**Tabell 17 Antalet öppet arbetslösa efter födelseland i stadsdelområdena, 16-66\* år - kvarstående sista april 2026**

	Sverige		Norden (exkl Sv)		EU (exkl Norden)		Övriga Europa (exkl Norden och EU)		Övriga världen (exkl Europa)		Totalt	
	Antal	%	Antal	%	Antal	%	Antal	%	Antal	%	Antal	%
Järva	787	22.6	15	0.4	114	3.3	198	5.7	2 374	68.1	3 488	100.0
Hässelby-Vällingby	815	36.8	14	0.6	150	6.8	189	8.5	1 049	47.3	2 217	100.0
Bromma	863	62.3	24	1.7	99	7.1	80	5.8	319	23.0	1 385	100.0
Kungsholmen	800	66.9	21	1.8	81	6.8	72	6.0	221	18.5	1 195	100.0
Norra innerstaden	1 663	68.2	35	1.4	148	6.1	128	5.2	466	19.1	2 440	100.0
Södermalm	1 599	72.7	45	2.0	117	5.3	96	4.4	343	15.6	2 200	100.0
Enskede-Årsta-Vantör	1 162	48.4	29	1.2	142	5.9	217	9.0	853	35.5	2 403	100.0
Skarpnäck	626	62.0	23	2.3	58	5.7	65	6.4	238	23.6	1 010	100.0
Farsta	725	54.1	12	0.9	79	5.9	89	6.6	434	32.4	1 339	100.0
Hägersten-Älvsjö	1 446	63.5	29	1.3	112	4.9	152	6.7	539	23.7	2 278	100.0
Skärholmen	362	26.8	10	0.7	103	7.6	151	11.2	725	53.7	1 351	100.0
Ej skrivna i Stockholms sta	427	38.7	6	0.5	59	5.3	81	7.3	531	48.1	1 104	100.0
<b>Hela staden</b>	<b>11 275</b>	<b>50.3</b>	<b>263</b>	<b>1.2</b>	<b>1 262</b>	<b>5.6</b>	<b>1 518</b>	<b>6.8</b>	<b>8 092</b>	<b>36.1</b>	<b>22 410</b>	<b>100.0</b>

\* Redovisningen t.o.m. december 2025 sker för åldersgruppen 16-66 år. Fr.o.m januari 2026 sker redovisningen för åldersgruppen 16-66 år, p.g.a. att pensionsåldern höjts till 67 år.

**Tabell 18 Antalet arbetssökande 16-66 år som är nyanlända<sup>1</sup> i stadsdelsområdena över tid**

	Samtliga sökande			Varav öppet arbetslösa		
	Apr-26	Mar-25	Apr-25	Apr-26	Mar-25	Apr-25
Järva	507	493	440	232	226	198
Hässelby-Vällingby	410	415	404	134	135	122
Bromma	113	118	85	49	50	35
Kungsholmen	87	86	83	32	28	26
Norra innerstaden	107	109	99	54	52	45
Södermalm	102	98	120	35	34	38
Enskede-Årsta-Vantör	468	459	453	127	122	115
Skarpnäck	71	71	61	22	28	33
Farsta	143	149	155	51	54	65
Hägersten-Älvsjö	232	234	218	63	67	48
Skärholmen	232	227	215	76	79	76
Ej skrivna i Stockholms stad	142	136	191	54	53	82
<b>Hela staden</b>	<b>2 614</b>	<b>2 595</b>	<b>2 524</b>	<b>929</b>	<b>928</b>	<b>883</b>

<sup>1</sup> En sökande kategoriseras som nyanländ fram till tre år efter första folkbokföringen i Sverige.

\* Redovisningen t.o.m. december 2025 sker för åldersgruppen 16-66 år. Fr.o.m januari 2026 sker redovisningen för åldersgruppen 16-66 år, p.g.a. att pensionsåldern höjts till 67 år.

Tabell 19 Antalet öppet arbetslösa 16-66\* år efter kassatillhörighet i stadsdelsområdena - kvarstående sista april 2026

	Kassatillhörighet		Alfa	Ingen kassatillhörighet		Totalt			
	A-kassa			Antal	% av öppet arbetslösa	Antal	% av öppet arbetslösa	Antal	% av öppet arbetslösa
	Antal	% av öppet arbetslösa							
Järva	1 826	52.4	514	14.7	1 148	32.9	3 488	100.0	
Hässelby-Vällingby	1 263	57.0	336	15.2	618	27.9	2 217	100.0	
Bromma	928	67.0	178	12.9	279	20.1	1 385	100.0	
Kungsholmen	892	74.6	140	11.7	163	13.6	1 195	100.0	
Norra innerstaden	1 801	73.8	268	11.0	371	15.2	2 440	100.0	
Södermalm	1 622	73.7	246	11.2	332	15.1	2 200	100.0	
Enskede-Årsta-Vantör	1 460	60.8	359	14.9	584	24.3	2 403	100.0	
Skarpnäck	646	64.0	133	13.2	231	22.9	1 010	100.0	
Farsta	783	58.5	217	16.2	339	25.3	1 339	100.0	
Hägersten-Ålvsjö	1 535	67.4	284	12.5	459	20.1	2 278	100.0	
Skärholmen	749	55.4	215	15.9	387	28.6	1 351	100.0	
Ej skrivna i Stockholms stad	553	50.1	193	17.5	358	32.4	1 104	100.0	
<b>Hela staden</b>	<b>14 058</b>	<b>62.7</b>	<b>3 083</b>	<b>13.8</b>	<b>5 269</b>	<b>23.5</b>	<b>22 410</b>	<b>100.0</b>	

\* Redovisningen t.o.m. december 2025 sker för åldersgruppen 16-66 år. Fr.o.m januari 2026 sker redovisningen för åldersgruppen 16-66 år, p.g.a. att pensionsåldern höjts till 67 år.

**Tabell 20 Antalet öppet sökande 16-66\* år som fått arbete<sup>1</sup> samt kvarstående arbetslösa i stadsdelsområdena över tid**

	Sökande som fått arbete			Öppet Arbetslösa		
	Apr-26	Mar-25	Apr-25	Apr-26	Mar-25	Apr-25
Järva	410	390	336	3 488	3 515	3 521
Hässelby-Vällingby	281	263	249	2 217	2 277	2 125
Bromma	199	206	171	1 385	1 432	1 281
Kungsholmen	196	182	183	1 195	1 264	1 162
Norra innerstaden	366	335	325	2 440	2 478	2 366
Södermalm	342	347	381	2 200	2 195	2 161
Enskede-Årsta-Vantör	379	366	380	2 403	2 495	2 551
Skarpnäck	189	187	138	1 010	1 068	903
Farsta	211	214	200	1 339	1 373	1 381
Hägersten-Älvsjö	363	391	391	2 278	2 340	2 237
Skärholmen	155	186	133	1 351	1 397	1 344
Ej skrivna i Stockholms stad	128	141	253	1 104	1 102	1 867
<b>Hela staden</b>	<b>3 219</b>	<b>3 208</b>	<b>3 140</b>	<b>22 410</b>	<b>22 936</b>	<b>22 899</b>

*1 Tillståndsförändring där det nya tillståndet innebär att man befinner sig i arbete enligt arbetsförmedlingens definition. En person har arbete om personen befinner sig i någon sökandekategori som innebär arbete eller om personen är avaktualiserad med en kod som innebär arbete.*

*\* Redovisningen t.o.m. december 2025 sker för åldersgruppen 16-66 år. Fr.o.m januari 2026 sker redovisningen för åldersgruppen 16-66 år, p.g.a. att pensionsåldern höjts till 67 år.*

**Tabell 21 Antalet långtidsarbetslösa<sup>1</sup> 16-66\* år som fått arbete samt kvarstående arbetslösa i stadsdelsområdena över tid**

	Antalet långtidsarbetslösa		
	Apr-26	Mar-25	Apr-25
Järva	989	1 017	999
Hässelby-Vällingby	696	682	503
Bromma	316	315	229
Kungsholmen	231	229	161
Norra innerstaden	518	525	381
Södermalm	427	419	399
Enskede-Årsta-Vantör	574	586	554
Skarpnäck	242	246	205
Farsta	361	357	347
Hägersten-Älvsjö	490	498	433
Skärholmen	400	376	379
Ej skrivna i Stockholms stad	336	322	441
<b>Samtliga</b>	<b>5 580</b>	<b>5 572</b>	<b>5 031</b>

*Anm. Grupper som består av färre än fem personer redovisas inte.*

*1 Arbetslösa 25 år eller äldre som varit anmälda hos Arbetsförmedlingen i minst 12 månader och under den tiden inte haft ett arbete eller deltagit i ett program med aktivitetsstöd. Ungdomar under 25 år räknas som långtidsarbetslösa efter 6 månader.*

*\* Redovisningen t.o.m. december 2025 sker för åldersgruppen 16-66 år. Fr.o.m januari 2026 sker redovisningen för åldersgruppen 16-66 år, p.g.a. att pensionsåldern höjts till 67 år.*

**Tabell 22 Antalet sökande 16-66\* år som fått arbete<sup>1</sup> eller är kvarstående arbetslösa efter födelseland i stadsdelsområdena - sista april 2026**

	Sökande som fått arbete			Varav ej kvarvarande sökande hos AF <sup>2</sup>			Öppet Arbetslösa		
	Svensk-födda	Utlands-födda	Samtliga	Svensk-födda	Utlands-födda	Samtliga	Svensk-födda	Utlands-födda	Samtliga
Järva	86	324	410	66	178	244	787	2 701	3 488
Hässelby-Vällingby	124	157	281	95	92	187	815	1 402	2 217
Bromma	136	63	199	107	45	152	863	522	1 385
Kungsholmen	151	45	196	121	35	156	800	395	1 195
Norra innerstaden	272	94	366	234	75	309	1 663	777	2 440
Södermalm	278	64	342	220	41	261	1 599	601	2 200
Enskede-Årsta-Vantör	211	168	379	161	91	252	1 162	1 241	2 403
Skarpnäck	128	61	189	95	40	135	626	384	1 010
Farsta	144	67	211	101	38	139	725	614	1 339
Hägersten-Älvsjö	255	108	363	184	76	260	1 446	832	2 278
Skärholmen	43	112	155	32	74	106	362	989	1 351
Ej skrivna i Stockholms stad	59	69	128	47	47	94	427	677	1 104
<b>Hela Staden</b>	<b>1 887</b>	<b>1 332</b>	<b>3 219</b>	<b>1 463</b>	<b>832</b>	<b>2 295</b>	<b>11 275</b>	<b>11 135</b>	<b>22 410</b>

1 Tillståndsförändring där det nya tillståndet innebär att man befinner sig i arbete enligt arbetsförmedlingens definition. En person har arbete om personen befinner sig i någon sökandekategori som innebär arbete eller om personen är avaktualiserad med en kod som innebär arbete.

2 Har fått tillsvidare anställning, tidsbegränsad anställning, fortsatt anställning hos samma arbetsgivare eller anställning hos Samhall.

\* Redovisningen t.o.m. december 2025 sker för åldersgruppen 16-66 år. Fr.o.m januari 2026 sker redovisningen för åldersgruppen 16-66 år, p.g.a. att pensionsåldern höjts till 67 år.

**Tabell 23 Antalet öppet arbetslösa 16-66\* år som fått arbete<sup>1</sup> efter kassatillhörighet i stadsdelsområdena - sista april 2026**

	Kassatillhörighet		Alfa	Ingen kassatillhörighet		Totalt			
	A-kassa			Antal	% av antal arbetslösa	Antal	% av antal arbetslösa	Antal	% av antal arbetslösa
	Antal	% av antal arbetslösa							
Järva	288	70.2	48	11.7	74	18.0	410	100.0	
Hässelby-Vällingby	188	66.9	51	18.1	42	14.9	281	100.0	
Bromma	152	76.4	20	10.1	27	13.6	199	100.0	
Kungsholmen	153	78.1	20	10.2	23	11.7	196	100.0	
Norra innerstaden	285	77.9	42	11.5	39	10.7	366	100.0	
Södermalm	272	79.5	29	8.5	41	12.0	342	100.0	
Enskede-Årsta-Vantör	280	73.9	47	12.4	52	13.7	379	100.0	
Skarpnäck	137	72.5	21	11.1	31	16.4	189	100.0	
Farsta	152	72.0	31	14.7	28	13.3	211	100.0	
Hägersten-Älvsjö	274	75.5	44	12.1	45	12.4	363	100.0	
Skärholmen	101	65.2	28	18.1	26	16.8	155	100.0	
Ej skrivna i Stockholms stad	80	62.5	17	13.3	31	24.2	128	100.0	
<b>Hela staden</b>	<b>2 362</b>	<b>73.4</b>	<b>398</b>	<b>12.4</b>	<b>459</b>	<b>14.3</b>	<b>3 219</b>	<b>100.0</b>	

*1 Tillståndsförändring där det nya tillståndet innebär att man befinner sig i arbete enligt arbetsförmedlingens definition. En person har arbete om personen befinner sig i någon sökandekategori som innebär arbete eller om personen är avaktualiserad med en kod som innebär arbete.*

*\* Redovisningen t.o.m. december 2025 sker för åldersgruppen 16-66 år. Fr.o.m januari 2026 sker redovisningen för åldersgruppen 16-66 år, p.g.a. att pensionsåldern höjts till 67 år.*

**Tabell 24 Tidsserie över antalet öppet arbetslösa i Hela staden och stadsdelområdena, 16-66\* år**

Period	Järva	Hässelby- Vällingby	Bromma	Kungs- holmen	Norra- innerstaden	Söder- malm	Enskede-Årsta- Vantör	Skarp- näck	Farsta	Hägersten- Älvsjö	Skär- holmen	Ej skrivna i staden	Hela staden
2023-04	2940	1579	848	760	1578	1616	1971	672	1042	1638	1003	1339	<b>16986</b>
2023-05	2870	1575	837	762	1610	1621	1950	673	1007	1663	1018	1314	<b>16900</b>
2023-06	2892	1697	927	892	1755	1811	2120	763	1110	1886	1049	1371	<b>18273</b>
2023-07	3080	1810	1046	998	1944	2056	2284	847	1206	2043	1076	1509	<b>19899</b>
2023-08	3187	1878	1043	977	1981	2005	2283	844	1215	1996	1102	1525	<b>20036</b>
2023-09	3219	1959	1053	981	1938	1952	2247	808	1182	1991	1144	1559	<b>20033</b>
2023-10	3276	1934	1033	981	1905	1986	2287	788	1189	1975	1151	1618	<b>20123</b>
2023-11	3265	1896	1040	988	1919	1981	2251	796	1184	1987	1183	1567	<b>20057</b>
2023-12	3371	1957	1102	1012	2022	2095	2337	835	1227	2080	1228	1641	<b>20907</b>
2024-01	3468	1945	1147	1001	2055	2119	2353	860	1249	2084	1258	1705	<b>21244</b>
2024-02	3376	1957	1115	995	2095	2088	2301	882	1263	2106	1280	1719	<b>21177</b>
2024-03	3223	1979	1106	973	2014	2103	2333	883	1245	2082	1306	1722	<b>20969</b>
2024-04	3195	1900	1088	966	2040	2058	2322	889	1233	2087	1337	1638	<b>20753</b>
2024-05	3165	1955	1131	1008	2060	2066	2353	918	1262	2189	1329	1644	<b>21080</b>
2024-06	3370	2127	1219	1091	2217	2294	2587	1008	1342	2370	1332	1822	<b>22779</b>
2024-07	3478	2198	1310	1193	2368	2511	2699	1074	1413	2602	1400	1886	<b>24132</b>
2024-08	3546	2238	1310	1165	2328	2484	2696	1052	1463	2506	1426	1952	<b>24166</b>
2024-09	3620	2222	1268	1144	2266	2366	2474	999	1421	2406	1384	1891	<b>23461</b>
2024-10	3569	2157	1246	1120	2241	2321	2515	974	1407	2376	1348	1863	<b>23137</b>
2024-11	3489	2126	1248	1120	2265	2268	2548	974	1448	2344	1359	1888	<b>23077</b>
2024-12	3542	2184	1310	1146	2361	2315	2640	1017	1517	2433	1412	1992	<b>23869</b>
2025-01	3675	2217	1337	1169	2406	2302	2624	982	1469	2417	1375	2017	<b>23990</b>
2025-02	3604	2163	1319	1140	2364	2239	2610	934	1477	2329	1369	1995	<b>23543</b>
2025-03	3537	2115	1261	1140	2345	2207	2573	896	1433	2295	1324	1866	<b>22992</b>
2025-04	3521	2125	1281	1162	2366	2161	2551	903	1381	2237	1344	1867	<b>22899</b>
2025-05	3532	2148	1289	1204	2342	2134	2574	915	1419	2201	1331	1952	<b>23041</b>
2025-06	3617	2268	1392	1306	2538	2397	2832	1013	1564	2473	1396	2111	<b>24907</b>
2025-07	3473	2319	1443	1357	2716	2526	2945	1093	1624	2596	1468	2188	<b>25748</b>
2025-08	3452	2345	1389	1303	2618	2418	2785	1060	1531	2485	1477	2150	<b>25013</b>
2025-09	3357	2300	1303	1275	2513	2255	2674	982	1410	2301	1420	2102	<b>23892</b>
2025-10	3595	2296	1377	1251	2515	2337	2655	1132	1438	2378	1390	1143	<b>23507</b>
2025-11	3567	2231	1346	1230	2479	2276	2562	1136	1429	2397	1380	1088	<b>23121</b>
2025-12	3495	2266	1418	1240	2505	2337	2566	1134	1428	2425	1407	1065	<b>23286</b>
2026-01	3551	2315	1448	1301	2573	2322	2548	1142	1402	2432	1419	1122	<b>23575</b>
2026-02	3592	2289	1418	1276	2533	2257	2525	1117	1376	2370	1422	1117	<b>23292</b>
2026-03	3515	2277	1432	1264	2478	2195	2495	1068	1373	2340	1397	1102	<b>22936</b>
2026-04	3488	2217	1385	1195	2440	2200	2403	1010	1339	2278	1351	1104	<b>22410</b>

\* Redovisningen t.o.m. december 2025 sker för åldersgruppen 16-66 år. Fr.o.m januari 2026 sker redovisningen för åldersgruppen 16-66 år, p.g.a. att pensionsåldern höjts till 67 år.

**Tabell 25 Tidsserie över antalet personer i program med aktivitetsstöd i Hela staden och stadsdelsområdena, 16-66\* år**

Period	Järva	Hässelby- Vällingby	Bromma	Kungs- holmen	Norra- innerstaden	Söder- malm	Enskede-Årsta- Vantör	Skarp- näck	Farsta	Hägersten- Ålvsjö	Skär- holmen	Ej skrivna i staden	Hela staden
2023-04	3545	1796	580	446	850	1185	1723	554	908	1274	1129	914	<b>14904</b>
2023-05	3525	1794	593	441	843	1198	1699	554	905	1246	1086	914	<b>14798</b>
2023-06	3541	1812	593	428	848	1186	1648	529	857	1205	1071	887	<b>14605</b>
2023-07	3460	1782	579	425	829	1177	1613	515	851	1217	1051	877	<b>14376</b>
2023-08	3418	1723	573	410	810	1125	1582	495	837	1179	1030	846	<b>14028</b>
2023-09	3360	1682	557	412	805	1120	1570	486	844	1172	986	841	<b>13835</b>
2023-10	3289	1707	592	431	834	1123	1598	514	883	1178	1010	848	<b>14007</b>
2023-11	3354	1730	594	433	850	1131	1619	539	907	1221	1016	854	<b>14248</b>
2023-12	3342	1738	612	450	854	1140	1642	536	909	1237	1031	864	<b>14355</b>
2024-01	3381	1792	626	491	861	1150	1661	555	937	1254	1052	879	<b>14639</b>
2024-02	3475	1822	632	510	882	1174	1712	562	961	1280	1062	907	<b>14979</b>
2024-03	3485	1816	641	518	869	1165	1700	553	975	1293	1047	938	<b>15000</b>
2024-04	3465	1837	637	531	883	1148	1655	541	969	1279	1027	970	<b>14942</b>
2024-05	3426	1800	612	518	874	1169	1652	532	943	1243	1032	960	<b>14761</b>
2024-06	3297	1756	609	509	878	1164	1593	528	935	1246	1015	942	<b>14472</b>
2024-07	3261	1779	621	521	904	1184	1618	535	953	1283	1016	963	<b>14638</b>
2024-08	3215	1785	623	521	886	1172	1627	553	943	1248	993	973	<b>14539</b>
2024-09	3213	1823	656	508	905	1199	1695	561	962	1304	1019	974	<b>14819</b>
2024-10	3214	1877	662	534	891	1206	1701	550	971	1296	1036	963	<b>14901</b>
2024-11	3195	1917	657	531	896	1237	1758	553	981	1328	1064	967	<b>15084</b>
2024-12	3191	1946	673	525	898	1249	1773	550	985	1348	1049	970	<b>15157</b>
2025-01	3198	1958	680	533	902	1246	1789	562	989	1369	1072	974	<b>15272</b>
2025-02	3249	1965	694	550	933	1271	1832	584	1004	1409	1110	988	<b>15589</b>
2025-03	3227	1971	684	552	927	1266	1825	580	996	1381	1156	958	<b>15523</b>
2025-04	3196	1957	665	558	925	1249	1815	569	991	1394	1149	986	<b>15454</b>
2025-05	3137	1894	669	536	910	1248	1790	555	963	1373	1132	979	<b>15186</b>
2025-06	3075	1856	664	521	909	1255	1723	534	923	1333	1105	964	<b>14862</b>
2025-07	3106	1874	696	534	922	1264	1743	521	923	1318	1104	968	<b>14973</b>
2025-08	3100	1865	699	537	926	1253	1748	526	941	1323	1117	982	<b>15017</b>
2025-09	3125	1878	706	527	930	1253	1743	537	952	1332	1139	1022	<b>15144</b>
2025-10	3220	1813	726	505	926	1202	1701	587	945	1334	1128	603	<b>14690</b>
2025-11	3183	1817	727	518	945	1215	1705	591	939	1348	1131	604	<b>14723</b>
2025-12	3139	1781	734	538	962	1207	1727	592	947	1362	1130	608	<b>14727</b>
2026-01	3195	1785	740	533	968	1205	1721	590	961	1349	1142	602	<b>14791</b>
2026-02	3190	1798	749	554	987	1203	1711	607	958	1375	1149	609	<b>14890</b>
2026-03	3206	1795	726	551	1006	1213	1691	620	952	1353	1133	607	<b>14853</b>
2026-04	3190	1797	730	548	991	1183	1700	605	934	1335	1124	600	<b>14737</b>

\* Redovisningen t.o.m. december 2025 sker för åldersgruppen 16-66 år. Fr.o.m januari 2026 sker redovisningen för åldersgruppen 16-66 år, p.g.a. att pensionsåldern höjts till 67 år.

**Tabell 26 Tidsserie över summan av antalet öppet arbetslösa och i program med aktivitetsstöd i Hela staden och stadsdelsområdena, 16-66\* år**

Period	Järva	Hässelby- Vällingby	Bromma	Kungs- holmen	Norra- innerstaden	Söder- malm	Enskede- Årsta-Vantör	Skarp- näck	Farsta	Hägersten- Ålvsjö	Skär- holmen	Ej skrivna i staden	Hela staden
2023-04	6485	3375	1428	1206	2428	2801	3694	1226	1950	2912	2132	2253	<b>31890</b>
2023-05	6395	3369	1430	1203	2453	2819	3649	1227	1912	2909	2104	2228	<b>31698</b>
2023-06	6433	3509	1520	1320	2603	2997	3768	1292	1967	3091	2120	2258	<b>32878</b>
2023-07	6540	3592	1625	1423	2773	3233	3897	1362	2057	3260	2127	2386	<b>34275</b>
2023-08	6605	3601	1616	1387	2791	3130	3865	1339	2052	3175	2132	2371	<b>34064</b>
2023-09	6579	3641	1610	1393	2743	3072	3817	1294	2026	3163	2130	2400	<b>33868</b>
2023-10	6565	3641	1625	1412	2739	3109	3885	1302	2072	3153	2161	2466	<b>34130</b>
2023-11	6619	3626	1634	1421	2769	3112	3870	1335	2091	3208	2199	2421	<b>34305</b>
2023-12	6713	3695	1714	1462	2876	3235	3979	1371	2136	3317	2259	2505	<b>35262</b>
2024-01	6849	3737	1773	1492	2916	3269	4014	1415	2186	3338	2310	2584	<b>35883</b>
2024-02	6851	3779	1747	1505	2977	3262	4013	1444	2224	3386	2342	2626	<b>36156</b>
2024-03	6708	3795	1747	1491	2883	3268	4033	1436	2220	3375	2353	2660	<b>35969</b>
2024-04	6660	3737	1725	1497	2923	3206	3977	1430	2202	3366	2364	2608	<b>35695</b>
2024-05	6591	3755	1743	1526	2934	3235	4005	1450	2205	3432	2361	2604	<b>35841</b>
2024-06	6667	3883	1828	1600	3095	3458	4180	1536	2277	3616	2347	2764	<b>37251</b>
2024-07	6739	3977	1931	1714	3272	3695	4317	1609	2366	3885	2416	2849	<b>38770</b>
2024-08	6761	4023	1933	1686	3214	3656	4323	1605	2406	3754	2419	2925	<b>38705</b>
2024-09	6833	4045	1924	1652	3171	3565	4169	1560	2383	3710	2403	2865	<b>38280</b>
2024-10	6783	4034	1908	1654	3132	3527	4216	1524	2378	3672	2384	2826	<b>38038</b>
2024-11	6684	4043	1905	1651	3161	3505	4306	1527	2429	3672	2423	2855	<b>38161</b>
2024-12	6733	4130	1983	1671	3259	3564	4413	1567	2502	3781	2461	2962	<b>39026</b>
2025-01	6873	4175	2017	1702	3308	3548	4413	1544	2458	3786	2447	2991	<b>39262</b>
2025-02	6853	4128	2013	1690	3297	3510	4442	1518	2481	3738	2479	2983	<b>39132</b>
2025-03	6764	4086	1945	1692	3272	3473	4398	1476	2429	3676	2480	2824	<b>38515</b>
2025-04	6717	4082	1946	1720	3291	3410	4366	1472	2372	3631	2493	2853	<b>38353</b>
2025-05	6669	4042	1958	1740	3252	3382	4364	1470	2382	3574	2463	2931	<b>38227</b>
2025-06	6692	4124	2056	1827	3447	3652	4555	1547	2487	3806	2501	3075	<b>39769</b>
2025-07	6579	4193	2139	1891	3638	3790	4688	1614	2547	3914	2572	3156	<b>40721</b>
2025-08	6552	4210	2088	1840	3544	3671	4533	1586	2472	3808	2594	3132	<b>40030</b>
2025-09	6482	4178	2009	1802	3443	3508	4417	1519	2362	3633	2559	3124	<b>39036</b>
2025-10	6815	4109	2103	1756	3441	3539	4356	1719	2383	3712	2518	1746	<b>38197</b>
2025-11	6750	4048	2073	1748	3424	3491	4267	1727	2368	3745	2511	1692	<b>37844</b>
2025-12	6634	4047	2152	1778	3467	3544	4293	1726	2375	3787	2537	1673	<b>38013</b>
2026-01	6746	4100	2188	1834	3541	3527	4269	1732	2363	3781	2561	1724	<b>38366</b>
2026-02	6782	4087	2167	1830	3520	3460	4236	1724	2334	3745	2571	1726	<b>38182</b>
2026-03	6721	4072	2158	1815	3484	3408	4186	1688	2325	3693	2530	1709	<b>37789</b>
2026-04	6678	4014	2115	1743	3431	3383	4103	1615	2273	3613	2475	1704	<b>37147</b>

\* Redovisningen t.o.m. december 2025 sker för åldersgruppen 16-66 år. Fr.o.m januari 2026 sker redovisningen för åldersgruppen 16-66 år, p.g.a. att pensionsåldern höjts till 67 år.

**Tabell 27 Tidsserie över antalet unga öppet arbetslösa i Hela staden och stadsdelsområdena, 18-24 år**

Period	Järva	Hässelby- Vällingby	Bromma	Kungs- holmen	Norra- innerstaden	Söder- malm	Enskede- Årsta-Vantör	Skarp- näck	Farsta	Hägersten- Älvsjö	Skär- holmen	Ej skrivna i staden	Hela staden
2023-04	319	155	55	35	80	92	137	44	95	115	106	126	<b>1359</b>
2023-05	303	151	54	38	83	100	132	52	78	113	109	111	<b>1324</b>
2023-06	315	176	76	62	98	126	186	67	109	163	124	124	<b>1626</b>
2023-07	336	175	93	66	112	141	208	79	125	193	116	141	<b>1785</b>
2023-08	393	191	87	66	133	162	213	91	148	211	123	168	<b>1986</b>
2023-09	393	207	92	60	130	165	236	80	123	196	120	189	<b>1991</b>
2023-10	397	204	71	65	125	168	228	84	127	194	115	178	<b>1956</b>
2023-11	397	216	80	58	118	157	205	83	122	192	113	158	<b>1899</b>
2023-12	401	217	77	52	117	153	195	66	116	169	128	170	<b>1861</b>
2024-01	452	210	83	52	126	150	190	79	121	162	151	168	<b>1944</b>
2024-02	447	223	87	62	141	149	192	78	123	168	158	171	<b>1999</b>
2024-03	428	214	83	59	140	138	186	66	106	167	161	173	<b>1921</b>
2024-04	385	213	81	66	108	133	178	64	102	157	153	159	<b>1799</b>
2024-05	337	214	78	63	120	131	171	64	107	163	133	148	<b>1729</b>
2024-06	373	267	106	72	149	183	240	96	135	211	137	173	<b>2142</b>
2024-07	391	282	116	74	167	209	270	102	154	242	154	184	<b>2345</b>
2024-08	416	288	136	72	177	228	301	120	183	270	154	215	<b>2560</b>
2024-09	431	276	114	62	160	212	280	107	174	236	148	187	<b>2387</b>
2024-10	420	262	110	69	145	194	254	101	175	196	145	183	<b>2254</b>
2024-11	393	251	112	70	146	160	235	96	164	175	145	181	<b>2128</b>
2024-12	388	231	101	62	140	148	235	93	174	163	150	189	<b>2074</b>
2025-01	411	243	93	58	129	155	241	84	170	186	163	198	<b>2131</b>
2025-02	416	235	93	51	134	167	226	72	172	165	157	200	<b>2088</b>
2025-03	382	223	90	61	110	149	221	75	157	152	150	187	<b>1957</b>
2025-04	383	220	79	51	110	135	212	75	141	131	134	174	<b>1845</b>
2025-05	364	209	78	47	116	121	207	72	143	131	120	165	<b>1773</b>
2025-06	423	245	115	69	148	156	271	87	183	196	134	189	<b>2216</b>
2025-07	412	263	123	72	167	180	285	106	194	213	148	210	<b>2373</b>
2025-08	441	305	139	75	170	200	317	103	199	248	166	218	<b>2581</b>
2025-09	423	297	122	73	160	186	323	96	172	229	164	210	<b>2455</b>
2025-10	433	278	112	73	153	186	306	97	171	215	150	100	<b>2274</b>
2025-11	382	264	107	61	135	168	254	102	147	201	129	102	<b>2052</b>
2025-12	339	229	104	56	135	140	233	98	132	206	124	87	<b>1883</b>
2026-01	375	232	99	69	134	140	242	95	140	219	134	95	<b>1974</b>
2026-02	381	230	98	61	128	133	257	90	132	217	148	96	<b>1971</b>
2026-03	365	247	95	66	125	139	252	86	145	208	132	97	<b>1957</b>
2026-04	374	242	90	47	125	130	225	81	134	184	126	96	<b>1854</b>

**Tabell 28 Tidsserie över summan av antalet öppet arbetslösa och i program med aktivitetsstöd i Hela staden och stadsdelområdena, 18-24 år**

Period	Järva	Hässelby- Vällingby	Bromma	Kungs- holmen	Norra- innerstaden	Söder- malm	Enskede- Årsta-Vantör	Skarp- näck	Farsta	Hägersten- Älvsjö	Skär- holmen	Ej skrivna i staden	Hela staden
2023-04	578	293	85	50	122	177	268	87	167	209	183	230	<b>2449</b>
2023-05	553	287	79	54	121	183	245	90	152	205	185	209	<b>2363</b>
2023-06	582	314	102	77	141	209	301	95	177	245	203	216	<b>2662</b>
2023-07	595	315	123	79	157	221	324	106	189	268	190	224	<b>2791</b>
2023-08	637	320	114	83	178	236	333	116	209	281	198	247	<b>2952</b>
2023-09	627	335	124	79	175	230	347	108	187	270	189	269	<b>2940</b>
2023-10	630	347	118	84	174	236	343	117	200	276	184	265	<b>2974</b>
2023-11	639	363	128	81	170	226	327	120	205	288	185	246	<b>2978</b>
2023-12	645	357	126	78	167	221	322	104	204	273	203	249	<b>2949</b>
2024-01	687	347	123	85	180	216	320	115	210	266	225	252	<b>3026</b>
2024-02	684	364	125	92	194	220	320	117	211	272	227	256	<b>3082</b>
2024-03	676	358	122	90	195	206	310	108	190	270	232	264	<b>3021</b>
2024-04	648	352	117	93	158	207	302	104	188	258	218	254	<b>2899</b>
2024-05	604	349	117	90	166	208	298	109	192	266	199	252	<b>2850</b>
2024-06	629	395	143	103	197	255	349	137	218	309	207	272	<b>3214</b>
2024-07	625	410	159	104	213	283	377	143	236	344	224	281	<b>3399</b>
2024-08	643	410	182	105	222	305	407	161	264	361	222	309	<b>3591</b>
2024-09	653	409	170	102	204	295	398	148	251	332	216	288	<b>3466</b>
2024-10	641	400	162	109	189	283	386	138	259	294	214	288	<b>3363</b>
2024-11	624	388	165	106	193	259	385	139	245	284	221	277	<b>3286</b>
2024-12	604	377	156	94	186	243	387	135	250	273	223	283	<b>3211</b>
2025-01	606	385	152	89	185	254	397	130	248	291	233	283	<b>3253</b>
2025-02	614	385	151	80	195	265	390	120	256	266	230	287	<b>3239</b>
2025-03	582	370	143	92	166	253	383	121	232	248	230	263	<b>3083</b>
2025-04	570	367	125	84	167	234	365	110	207	228	209	255	<b>2921</b>
2025-05	552	356	125	76	167	221	347	104	203	221	186	252	<b>2810</b>
2025-06	607	386	160	93	196	256	402	115	242	284	202	263	<b>3206</b>
2025-07	595	406	162	98	218	278	414	130	249	294	218	285	<b>3347</b>
2025-08	618	452	181	99	222	300	446	127	248	325	237	296	<b>3551</b>
2025-09	596	446	162	94	216	284	454	124	226	313	242	296	<b>3453</b>
2025-10	625	429	160	89	215	276	436	131	226	304	230	150	<b>3271</b>
2025-11	583	412	157	85	202	260	398	137	205	294	209	150	<b>3092</b>
2025-12	547	384	154	85	204	229	381	133	197	300	202	140	<b>2956</b>
2026-01	581	387	149	100	199	231	379	131	210	307	213	143	<b>3030</b>
2026-02	579	386	141	98	197	223	386	126	201	315	227	149	<b>3028</b>
2026-03	566	402	136	101	193	224	373	119	212	310	204	142	<b>2982</b>
2026-04	572	391	134	84	190	214	342	117	195	281	193	134	<b>2847</b>

**Tabell 29 Tidsserie över andelen öppet arbetslösa i befolkning 16-66\* år i Hela staden och stadsdelsområdena**

Period	Järva	Hässelby- Vällingby	Bromma	Kungs- holmen	Norra- innerstaden	Söder- malm	Enskede- Årsta-Vantör	Skarp- näck	Farsta	Hägersten- Älvsjö	Skär- holmen	Hela staden
2023-04	4.74	3.15	1.54	1.52	1.49	1.84	2.72	2.11	2.56	1.92	3.98	<b>2.55</b>
2023-05	4.62	3.14	1.51	1.53	1.52	1.84	2.69	2.11	2.47	1.94	4.04	<b>2.53</b>
2023-06	4.66	3.38	1.68	1.79	1.66	2.06	2.92	2.39	2.72	2.20	4.16	<b>2.74</b>
2023-07	4.96	3.61	1.89	2.01	1.84	2.34	3.15	2.66	2.96	2.39	4.26	<b>2.98</b>
2023-08	5.12	3.75	1.88	1.96	1.87	2.29	3.15	2.65	2.98	2.33	4.36	<b>3.00</b>
2023-09	5.17	3.92	1.90	1.97	1.82	2.23	3.10	2.53	2.90	2.32	4.53	<b>3.00</b>
2023-10	5.25	3.87	1.86	1.97	1.79	2.26	3.15	2.47	2.92	2.30	4.56	<b>3.01</b>
2023-11	5.22	3.80	1.87	1.99	1.81	2.26	3.11	2.50	2.91	2.31	4.69	<b>3.00</b>
2023-12	5.39	3.93	1.99	2.04	1.91	2.39	3.23	2.63	3.02	2.42	4.87	<b>3.13</b>
2024-01	5.53	3.91	2.07	2.02	1.94	2.41	3.25	2.71	3.08	2.42	4.98	<b>3.18</b>
2024-02	5.38	3.93	2.01	2.00	1.98	2.38	3.18	2.78	3.12	2.45	5.08	<b>3.17</b>
2024-03	5.12	3.98	1.99	1.96	1.91	2.40	3.22	2.79	3.07	2.42	5.19	<b>3.14</b>
2024-04	5.07	3.83	1.96	1.95	1.93	2.35	3.20	2.81	3.04	2.42	5.31	<b>3.11</b>
2024-05	5.02	3.93	2.04	2.04	1.96	2.36	3.24	2.91	3.12	2.54	5.29	<b>3.16</b>
2024-06	5.34	4.28	2.19	2.21	2.11	2.62	3.56	3.20	3.31	2.74	5.30	<b>3.42</b>
2024-07	5.49	4.41	2.35	2.41	2.26	2.87	3.71	3.40	3.49	3.00	5.56	<b>3.61</b>
2024-08	5.56	4.48	2.35	2.36	2.21	2.84	3.69	3.33	3.60	2.89	5.64	<b>3.61</b>
2024-09	5.63	4.44	2.28	2.31	2.14	2.70	3.38	3.16	3.49	2.76	5.47	<b>3.50</b>
2024-10	5.53	4.30	2.24	2.26	2.11	2.65	3.43	3.08	3.45	2.72	5.31	<b>3.44</b>
2024-11	5.38	4.24	2.25	2.26	2.13	2.59	3.47	3.08	3.55	2.69	5.32	<b>3.43</b>
2024-12	5.45	4.36	2.36	2.32	2.23	2.65	3.60	3.22	3.72	2.79	5.49	<b>3.55</b>
2025-01	5.64	4.43	2.41	2.37	2.27	2.64	3.57	3.11	3.60	2.77	5.32	<b>3.57</b>
2025-02	5.52	4.31	2.38	2.31	2.23	2.57	3.55	2.95	3.62	2.67	5.28	<b>3.50</b>
2025-03	5.41	4.21	2.28	2.31	2.21	2.54	3.49	2.83	3.51	2.63	5.10	<b>3.42</b>
2025-04	5.37	4.23	2.32	2.36	2.23	2.49	3.46	2.85	3.39	2.56	5.16	<b>3.40</b>
2025-05	5.38	4.27	2.33	2.44	2.21	2.46	3.50	2.90	3.48	2.52	5.10	<b>3.43</b>
2025-06	5.51	4.50	2.51	2.65	2.40	2.76	3.85	3.21	3.83	2.83	5.34	<b>3.70</b>
2025-07	5.30	4.60	2.61	2.75	2.58	2.90	4.00	3.47	3.97	2.97	5.61	<b>3.83</b>
2025-08	5.25	4.66	2.51	2.64	2.48	2.78	3.78	3.36	3.75	2.84	5.63	<b>3.72</b>
2025-09	5.10	4.58	2.35	2.57	2.37	2.59	3.63	3.11	3.46	2.63	5.42	<b>3.55</b>
2025-10	5.44	4.57	2.49	2.52	2.37	2.68	3.60	3.59	3.52	2.72	5.29	<b>3.48</b>
2025-11	5.39	4.44	2.43	2.48	2.33	2.61	3.47	3.60	3.50	2.74	5.25	<b>3.43</b>
2025-12	5.28	4.51	2.56	2.50	2.36	2.69	3.48	3.59	3.49	2.77	5.36	<b>3.45</b>
2026-01	5.29	4.54	2.59	2.58	2.39	2.63	3.41	3.57	3.37	2.74	5.34	<b>3.45</b>
2026-02	5.34	4.49	2.53	2.53	2.35	2.55	3.38	3.49	3.30	2.67	5.35	<b>3.40</b>
2026-03	5.31	4.47	2.55	2.53	2.30	2.48	3.35	3.32	3.32	2.65	5.31	<b>3.36</b>
2026-04	5.18	4.36	2.47	2.38	2.27	2.48	3.21	3.16	3.21	2.56	5.08	<b>3.27</b>

\* Redovisningen t.o.m. december 2025 sker för åldersgruppen 16-66 år. Fr.o.m januari 2026 sker redovisningen för åldersgruppen 16-66 år, p.g.a. att pensionsåldern höjts till 67 år.

**Tabell 30 Tidsserie över andelen i program med aktivitetsstöd i befolkningen 16-66\* år i Hela staden och stadsdelsområdena**

Period	Järva	Hässelby- Vällingby	Bromma	Kungs- holmen	Norra- innerstaden	Söder- malm	Enskede- Årsta-Vantör	Skarp- näck	Farsta	Hägersten- Älvsjö	Skär- holmen	Hela staden
2023-04	5.71	3.58	1.05	0.89	0.80	1.35	2.38	1.74	2.23	1.49	4.48	<b>2.23</b>
2023-05	5.67	3.58	1.07	0.89	0.80	1.36	2.34	1.74	2.22	1.46	4.31	<b>2.22</b>
2023-06	5.71	3.61	1.07	0.86	0.80	1.35	2.27	1.66	2.10	1.41	4.25	<b>2.19</b>
2023-07	5.57	3.56	1.05	0.85	0.78	1.34	2.22	1.61	2.09	1.42	4.16	<b>2.16</b>
2023-08	5.50	3.44	1.03	0.82	0.76	1.28	2.18	1.55	2.05	1.38	4.08	<b>2.10</b>
2023-09	5.39	3.36	1.00	0.83	0.76	1.28	2.17	1.52	2.07	1.37	3.91	<b>2.07</b>
2023-10	5.27	3.41	1.07	0.86	0.79	1.28	2.20	1.61	2.17	1.37	4.01	<b>2.10</b>
2023-11	5.37	3.46	1.07	0.87	0.80	1.29	2.23	1.69	2.23	1.42	4.03	<b>2.13</b>
2023-12	5.34	3.49	1.10	0.91	0.81	1.30	2.27	1.69	2.24	1.44	4.09	<b>2.15</b>
2024-01	5.39	3.60	1.13	0.99	0.81	1.31	2.30	1.75	2.31	1.46	4.17	<b>2.19</b>
2024-02	5.53	3.66	1.14	1.03	0.83	1.34	2.36	1.77	2.37	1.49	4.22	<b>2.25</b>
2024-03	5.53	3.66	1.16	1.04	0.82	1.33	2.34	1.75	2.41	1.50	4.16	<b>2.25</b>
2024-04	5.50	3.70	1.15	1.07	0.84	1.31	2.28	1.71	2.39	1.48	4.08	<b>2.24</b>
2024-05	5.44	3.62	1.10	1.05	0.83	1.33	2.28	1.69	2.33	1.44	4.11	<b>2.21</b>
2024-06	5.22	3.53	1.10	1.03	0.83	1.33	2.19	1.67	2.31	1.44	4.04	<b>2.17</b>
2024-07	5.15	3.57	1.12	1.05	0.86	1.35	2.22	1.69	2.35	1.48	4.04	<b>2.19</b>
2024-08	5.04	3.57	1.12	1.05	0.84	1.34	2.23	1.75	2.32	1.44	3.92	<b>2.17</b>
2024-09	5.00	3.64	1.18	1.03	0.85	1.37	2.32	1.77	2.37	1.50	4.03	<b>2.21</b>
2024-10	4.98	3.74	1.19	1.08	0.84	1.38	2.32	1.74	2.38	1.49	4.08	<b>2.22</b>
2024-11	4.93	3.82	1.18	1.07	0.84	1.41	2.39	1.75	2.41	1.52	4.16	<b>2.24</b>
2024-12	4.91	3.88	1.21	1.06	0.85	1.43	2.42	1.74	2.41	1.55	4.08	<b>2.25</b>
2025-01	4.91	3.91	1.23	1.08	0.85	1.43	2.44	1.78	2.42	1.57	4.15	<b>2.27</b>
2025-02	4.97	3.92	1.25	1.12	0.88	1.46	2.49	1.85	2.46	1.61	4.28	<b>2.32</b>
2025-03	4.93	3.93	1.24	1.12	0.87	1.45	2.48	1.83	2.44	1.58	4.45	<b>2.31</b>
2025-04	4.88	3.90	1.20	1.13	0.87	1.44	2.46	1.80	2.43	1.60	4.41	<b>2.30</b>
2025-05	4.78	3.77	1.21	1.09	0.86	1.44	2.43	1.76	2.36	1.57	4.34	<b>2.26</b>
2025-06	4.69	3.69	1.20	1.06	0.86	1.44	2.34	1.69	2.26	1.53	4.22	<b>2.21</b>
2025-07	4.74	3.72	1.26	1.08	0.87	1.45	2.37	1.65	2.26	1.51	4.22	<b>2.23</b>
2025-08	4.71	3.71	1.26	1.09	0.88	1.44	2.37	1.67	2.30	1.51	4.26	<b>2.23</b>
2025-09	4.74	3.74	1.28	1.06	0.88	1.44	2.37	1.70	2.33	1.52	4.34	<b>2.25</b>
2025-10	4.87	3.61	1.31	1.02	0.87	1.38	2.31	1.86	2.31	1.52	4.29	<b>2.18</b>
2025-11	4.81	3.62	1.31	1.04	0.89	1.40	2.31	1.87	2.30	1.54	4.31	<b>2.18</b>
2025-12	4.74	3.55	1.33	1.09	0.91	1.39	2.34	1.87	2.31	1.56	4.31	<b>2.18</b>
2026-01	4.76	3.50	1.32	1.06	0.90	1.36	2.30	1.84	2.31	1.52	4.30	<b>2.16</b>
2026-02	4.75	3.53	1.34	1.10	0.92	1.36	2.29	1.90	2.30	1.55	4.32	<b>2.17</b>
2026-03	4.84	3.53	1.29	1.10	0.94	1.37	2.27	1.93	2.30	1.53	4.30	<b>2.18</b>
2026-04	4.73	3.54	1.30	1.09	0.92	1.34	2.27	1.89	2.24	1.50	4.23	<b>2.15</b>

\* Redovisningen t.o.m. december 2025 sker för åldersgruppen 16-66 år. Fr.o.m januari 2026 sker redovisningen för åldersgruppen 16-66 år, p.g.a. att pensionsåldern höjts till 67 år.

**Tabell 31 Tidsserie över andelen öppet arbetslösa och i program med aktivitetsstöd i befolkningen 16-66\* år i Hela staden och stadsdelområdena**

Period	Järva	Hässelby- Vällingby	Bromma	Kungs- holmen	Norra- innerstaden	Söder- malm	Enskede-Årsta- Vantör	Skarp- näck	Farsta	Hägersten- Älvsjö	Skär- holmen	Hela staden
2023-04	10.45	6.73	2.59	2.42	2.30	3.18	5.09	3.85	4.79	3.41	8.47	<b>4.78</b>
2023-05	10.30	6.72	2.59	2.42	2.32	3.20	5.03	3.85	4.69	3.40	8.34	<b>4.75</b>
2023-06	10.36	7.00	2.75	2.65	2.46	3.41	5.19	4.05	4.82	3.61	8.40	<b>4.93</b>
2023-07	10.53	7.17	2.93	2.86	2.62	3.68	5.37	4.27	5.04	3.81	8.42	<b>5.14</b>
2023-08	10.62	7.20	2.91	2.79	2.63	3.57	5.33	4.20	5.03	3.70	8.44	<b>5.11</b>
2023-09	10.56	7.28	2.90	2.80	2.58	3.50	5.27	4.06	4.97	3.69	8.44	<b>5.07</b>
2023-10	10.52	7.28	2.93	2.83	2.58	3.54	5.36	4.08	5.09	3.67	8.57	<b>5.11</b>
2023-11	10.59	7.26	2.94	2.86	2.61	3.54	5.34	4.19	5.14	3.73	8.72	<b>5.14</b>
2023-12	10.74	7.41	3.09	2.94	2.72	3.68	5.50	4.31	5.26	3.86	8.96	<b>5.29</b>
2024-01	10.92	7.51	3.20	3.01	2.76	3.72	5.55	4.45	5.39	3.88	9.15	<b>5.38</b>
2024-02	10.91	7.60	3.15	3.03	2.82	3.72	5.54	4.55	5.49	3.93	9.30	<b>5.42</b>
2024-03	10.65	7.64	3.15	3.00	2.73	3.72	5.56	4.53	5.48	3.92	9.34	<b>5.39</b>
2024-04	10.57	7.53	3.10	3.02	2.77	3.66	5.48	4.52	5.44	3.90	9.39	<b>5.35</b>
2024-05	10.46	7.56	3.14	3.08	2.79	3.69	5.52	4.59	5.45	3.98	9.40	<b>5.38</b>
2024-06	10.56	7.81	3.29	3.24	2.94	3.95	5.76	4.87	5.62	4.18	9.34	<b>5.59</b>
2024-07	10.65	7.98	3.47	3.47	3.12	4.22	5.93	5.09	5.84	4.48	9.60	<b>5.81</b>
2024-08	10.60	8.06	3.47	3.41	3.05	4.17	5.92	5.08	5.93	4.32	9.56	<b>5.78</b>
2024-09	10.63	8.09	3.46	3.34	2.99	4.07	5.70	4.94	5.86	4.26	9.50	<b>5.71</b>
2024-10	10.51	8.05	3.43	3.34	2.95	4.03	5.75	4.82	5.84	4.21	9.39	<b>5.66</b>
2024-11	10.32	8.06	3.43	3.34	2.98	4.01	5.86	4.83	5.95	4.21	9.48	<b>5.68</b>
2024-12	10.36	8.24	3.57	3.38	3.07	4.08	6.01	4.96	6.13	4.33	9.57	<b>5.81</b>
2025-01	10.55	8.34	3.64	3.45	3.12	4.07	6.01	4.88	6.02	4.33	9.47	<b>5.84</b>
2025-02	10.49	8.23	3.64	3.43	3.11	4.02	6.04	4.80	6.08	4.28	9.56	<b>5.82</b>
2025-03	10.34	8.14	3.52	3.43	3.08	3.99	5.97	4.66	5.96	4.21	9.55	<b>5.72</b>
2025-04	10.25	8.13	3.52	3.49	3.11	3.92	5.93	4.65	5.82	4.16	9.56	<b>5.70</b>
2025-05	10.16	8.04	3.54	3.53	3.07	3.89	5.93	4.65	5.85	4.10	9.44	<b>5.68</b>
2025-06	10.20	8.19	3.71	3.71	3.26	4.20	6.19	4.90	6.10	4.36	9.56	<b>5.91</b>
2025-07	10.03	8.32	3.86	3.84	3.45	4.36	6.37	5.12	6.23	4.48	9.82	<b>6.05</b>
2025-08	9.96	8.37	3.77	3.73	3.36	4.22	6.15	5.03	6.05	4.35	9.89	<b>5.95</b>
2025-09	9.84	8.32	3.63	3.64	3.25	4.04	6.00	4.82	5.79	4.15	9.76	<b>5.80</b>
2025-10	10.31	8.18	3.80	3.54	3.24	4.06	5.91	5.44	5.84	4.24	9.58	<b>5.66</b>
2025-11	10.20	8.06	3.74	3.52	3.22	4.01	5.78	5.47	5.80	4.28	9.56	<b>5.61</b>
2025-12	10.02	8.06	3.89	3.59	3.27	4.08	5.81	5.46	5.80	4.32	9.67	<b>5.63</b>
2026-01	10.05	8.04	3.91	3.64	3.29	3.99	5.71	5.41	5.67	4.26	9.64	<b>5.61</b>
2026-02	10.09	8.03	3.87	3.63	3.27	3.91	5.66	5.38	5.60	4.22	9.67	<b>5.58</b>
2026-03	10.16	8.00	3.85	3.63	3.24	3.85	5.62	5.25	5.62	4.18	9.61	<b>5.54</b>
2026-04	9.91	7.90	3.77	3.47	3.19	3.82	5.49	5.05	5.44	4.07	9.31	<b>5.43</b>

\* Redovisningen t.o.m. december 2025 sker för åldersgruppen 16-66 år. Fr.o.m januari 2026 sker redovisningen för åldersgruppen 16-66 år, p.g.a. att pensionsåldern höjts till 67 år.

**Tabell 32 Tidsserie över andelen öppet arbetslösa i befolkning 18-24 år i Hela staden och stadsdelområdena**

Period	Järva	Hässelby- Vällingby	Bromma	Kungs- holmen	Norra- innerstaden	Söder- malm	Enskede- Årsta-Vantör	Skarp- näck	Farsta	Hägersten- Älvsjö	Skär- holmen	Hela staden
2023-04	4.80	3.70	1.40	1.18	0.81	1.62	2.70	2.01	2.90	2.13	4.38	<b>2.63</b>
2023-05	4.57	3.58	1.38	1.28	0.85	1.76	2.61	2.38	2.39	2.08	4.56	<b>2.57</b>
2023-06	4.73	4.12	1.93	2.08	1.00	2.19	3.67	3.01	3.31	2.97	5.16	<b>3.13</b>
2023-07	5.05	4.11	2.34	2.20	1.15	2.44	4.09	3.53	3.75	3.51	4.84	<b>3.44</b>
2023-08	5.87	4.57	2.21	2.20	1.34	2.83	4.24	3.97	4.47	3.85	5.18	<b>3.82</b>
2023-09	5.78	4.98	2.35	2.00	1.27	2.88	4.71	3.44	3.71	3.58	5.05	<b>3.80</b>
2023-10	5.83	4.91	1.82	2.16	1.22	2.91	4.55	3.61	3.88	3.57	4.84	<b>3.74</b>
2023-11	5.79	5.22	2.05	1.95	1.15	2.72	4.11	3.54	3.75	3.52	4.74	<b>3.63</b>
2023-12	5.87	5.25	1.96	1.76	1.15	2.64	3.90	2.81	3.54	3.10	5.35	<b>3.56</b>
2024-01	6.56	5.13	2.12	1.76	1.23	2.58	3.80	3.38	3.69	2.94	6.34	<b>3.71</b>
2024-02	6.45	5.46	2.22	2.09	1.37	2.55	3.84	3.37	3.78	3.03	6.73	<b>3.81</b>
2024-03	6.16	5.27	2.12	1.98	1.36	2.36	3.70	2.86	3.24	3.01	6.86	<b>3.66</b>
2024-04	5.52	5.23	2.05	2.23	1.06	2.27	3.55	2.78	3.13	2.83	6.55	<b>3.43</b>
2024-05	4.87	5.25	1.96	2.13	1.18	2.23	3.43	2.76	3.32	2.94	5.76	<b>3.30</b>
2024-06	5.39	6.50	2.62	2.40	1.47	3.09	4.75	4.12	4.15	3.75	5.95	<b>4.06</b>
2024-07	5.60	6.85	2.86	2.45	1.65	3.52	5.29	4.39	4.75	4.30	6.63	<b>4.43</b>
2024-08	5.86	7.03	3.38	2.39	1.71	3.83	5.84	5.19	5.60	4.82	6.67	<b>4.81</b>
2024-09	5.98	6.73	2.86	2.04	1.49	3.54	5.41	4.61	5.30	4.22	6.49	<b>4.44</b>
2024-10	5.80	6.43	2.77	2.27	1.35	3.25	4.90	4.37	5.35	3.50	6.35	<b>4.20</b>
2024-11	5.41	6.14	2.83	2.30	1.36	2.68	4.53	4.20	5.01	3.14	6.35	<b>3.97</b>
2024-12	5.35	5.70	2.55	2.03	1.32	2.49	4.55	4.08	5.32	2.93	6.53	<b>3.88</b>
2025-01	5.69	6.03	2.35	1.91	1.21	2.62	4.70	3.68	5.19	3.32	7.01	<b>3.99</b>
2025-02	5.72	5.81	2.37	1.67	1.26	2.83	4.42	3.12	5.27	2.94	6.72	<b>3.91</b>
2025-03	5.28	5.52	2.29	2.01	1.04	2.53	4.31	3.23	4.81	2.72	6.39	<b>3.67</b>
2025-04	5.30	5.41	2.01	1.67	1.04	2.29	4.17	3.27	4.32	2.34	5.69	<b>3.46</b>
2025-05	5.07	5.15	1.97	1.54	1.11	2.06	4.05	3.17	4.36	2.34	5.05	<b>3.33</b>
2025-06	5.92	5.92	2.83	2.22	1.42	2.63	5.27	3.85	5.54	3.45	5.61	<b>4.13</b>
2025-07	5.82	6.28	3.00	2.32	1.59	3.02	5.49	4.68	5.89	3.70	6.22	<b>4.41</b>
2025-08	6.18	7.39	3.43	2.44	1.61	3.37	6.09	4.56	6.04	4.32	7.00	<b>4.80</b>
2025-09	5.90	7.22	3.03	2.30	1.47	3.16	6.22	4.29	5.28	4.02	6.96	<b>4.55</b>
2025-10	6.01	6.78	2.79	2.31	1.40	3.15	5.89	4.36	5.23	3.78	6.33	<b>4.21</b>
2025-11	5.30	6.44	2.66	1.94	1.25	2.85	4.89	4.56	4.47	3.51	5.44	<b>3.80</b>
2025-12	4.71	5.62	2.57	1.78	1.25	2.37	4.47	4.38	3.97	3.61	5.23	<b>3.49</b>
2026-01	5.22	5.73	2.47	2.17	1.25	2.37	4.59	4.27	4.18	3.85	5.63	<b>3.66</b>
2026-02	5.31	5.73	2.42	1.91	1.19	2.25	4.87	4.02	3.96	3.82	6.23	<b>3.65</b>
2026-03	5.05	6.12	2.41	2.17	1.18	2.36	4.92	3.71	4.44	3.72	5.62	<b>3.67</b>
2026-04	5.21	6.06	2.22	1.46	1.17	2.19	4.25	3.59	4.03	3.22	5.27	<b>3.43</b>

**Tabell 33 Tidsserie över andelen öppet arbetslösa och i program med aktivitetsstöd i befolkningen 18-24 år i Hela staden och stadsdelsområdena**

Period	Järva	Hässelby- Vällingby	Bromma	Kungs- holmen	innersta den	Söder- malm	Enskede- Årsta-Vantör	Skarp- näck	Farsta	Hägersten- Älvsjö	Skär- holmen	Hela staden
2023-04	8.70	6.99	2.16	1.68	1.24	3.12	5.29	3.98	5.09	3.86	7.56	<b>4.75</b>
2023-05	8.33	6.80	2.02	1.82	1.24	3.22	4.85	4.12	4.66	3.77	7.73	<b>4.59</b>
2023-06	8.74	7.35	2.59	2.59	1.44	3.63	5.94	4.27	5.37	4.47	8.44	<b>5.13</b>
2023-07	8.94	7.39	3.09	2.63	1.61	3.82	6.38	4.73	5.68	4.87	7.93	<b>5.37</b>
2023-08	9.51	7.66	2.89	2.77	1.79	4.12	6.63	5.05	6.31	5.13	8.34	<b>5.68</b>
2023-09	9.22	8.05	3.17	2.63	1.71	4.02	6.93	4.65	5.64	4.93	7.96	<b>5.62</b>
2023-10	9.25	8.35	3.02	2.79	1.70	4.09	6.85	5.03	6.11	5.07	7.75	<b>5.69</b>
2023-11	9.32	8.77	3.28	2.72	1.66	3.91	6.56	5.12	6.30	5.28	7.76	<b>5.69</b>
2023-12	9.44	8.64	3.22	2.64	1.64	3.82	6.44	4.43	6.23	5.00	8.49	<b>5.64</b>
2024-01	9.98	8.48	3.14	2.87	1.76	3.71	6.41	4.93	6.40	4.82	9.45	<b>5.77</b>
2024-02	9.87	8.91	3.19	3.10	1.89	3.77	6.41	5.05	6.49	4.90	9.66	<b>5.88</b>
2024-03	9.72	8.81	3.11	3.02	1.90	3.52	6.17	4.68	5.80	4.87	9.89	<b>5.75</b>
2024-04	9.29	8.65	2.96	3.14	1.55	3.54	6.03	4.52	5.77	4.66	9.33	<b>5.53</b>
2024-05	8.72	8.55	2.95	3.04	1.64	3.54	5.97	4.71	5.96	4.80	8.62	<b>5.45</b>
2024-06	9.08	9.61	3.53	3.43	1.94	4.31	6.90	5.88	6.70	5.50	8.98	<b>6.09</b>
2024-07	8.95	9.95	3.92	3.44	2.10	4.76	7.39	6.15	7.28	6.11	9.64	<b>6.43</b>
2024-08	9.06	10.00	4.53	3.48	2.15	5.12	7.89	6.97	8.08	6.44	9.61	<b>6.75</b>
2024-09	9.06	9.98	4.26	3.36	1.90	4.93	7.69	6.38	7.64	5.93	9.47	<b>6.45</b>
2024-10	8.85	9.82	4.08	3.59	1.76	4.74	7.44	5.97	7.91	5.25	9.37	<b>6.26</b>
2024-11	8.58	9.49	4.18	3.48	1.80	4.34	7.43	6.08	7.48	5.10	9.68	<b>6.13</b>
2024-12	8.33	9.30	3.94	3.08	1.75	4.09	7.49	5.92	7.65	4.90	9.70	<b>6.00</b>
2025-01	8.39	9.55	3.84	2.93	1.74	4.29	7.74	5.70	7.57	5.19	10.02	<b>6.09</b>
2025-02	8.44	9.52	3.85	2.63	1.84	4.49	7.63	5.19	7.84	4.74	9.84	<b>6.06</b>
2025-03	8.05	9.16	3.63	3.03	1.57	4.29	7.47	5.22	7.10	4.43	9.79	<b>5.78</b>
2025-04	7.89	9.03	3.17	2.76	1.59	3.97	7.18	4.80	6.34	4.06	8.88	<b>5.48</b>
2025-05	7.69	8.76	3.15	2.49	1.60	3.76	6.79	4.58	6.19	3.95	7.83	<b>5.28</b>
2025-06	8.50	9.33	3.93	3.00	1.88	4.31	7.82	5.09	7.33	5.00	8.46	<b>5.98</b>
2025-07	8.40	9.70	3.95	3.16	2.08	4.67	7.97	5.74	7.56	5.11	9.16	<b>6.22</b>
2025-08	8.66	10.96	4.47	3.22	2.10	5.05	8.57	5.62	7.53	5.67	9.99	<b>6.61</b>
2025-09	8.31	10.85	4.03	2.97	1.98	4.82	8.75	5.54	6.94	5.50	10.27	<b>6.40</b>
2025-10	8.67	10.46	3.98	2.81	1.97	4.68	8.39	5.89	6.92	5.34	9.71	<b>6.05</b>
2025-11	8.10	10.05	3.90	2.70	1.87	4.40	7.66	6.12	6.23	5.14	8.82	<b>5.72</b>
2025-12	7.60	9.43	3.81	2.70	1.89	3.88	7.31	5.95	5.92	5.26	8.51	<b>5.47</b>
2026-01	8.08	9.56	3.71	3.15	1.85	3.91	7.19	5.89	6.28	5.40	8.95	<b>5.61</b>
2026-02	8.06	9.62	3.48	3.06	1.83	3.77	7.31	5.63	6.03	5.54	9.55	<b>5.60</b>
2026-03	7.83	9.95	3.45	3.32	1.82	3.80	7.28	5.13	6.49	5.54	8.68	<b>5.59</b>
2026-04	7.96	9.78	3.31	2.62	1.77	3.61	6.47	5.18	5.86	4.91	8.08	<b>5.27</b>

**Tabell 34 Tidsserie över varsel i Stockholms stad och i länet samt stadens andel av länet**

<i>Period</i>	Stockholms stad	Stockholms län	Stadens andel av länet, %
2023-04*	1575	1819	74.6%
2023-05*	1379	1570	86.6%
2023-06*	2411	3115	77.4%
2023-07*	2454	2678	91.6%
2023-08*	699	1434	48.7%
2023-09*	1463	2071	70.6%
2023-10*	2172	2899	74.9%
2023-11*	2200	3853	57.1%
2023-12*	1828	2313	79.0%
2024-01*	1395	2160	64.6%
2024-02*	1928	3054	63.1%
2024-03*	1695	2268	74.7%
2024-04*	3375	4093	82.5%
2024-05*	4215	5515	76.4%
2024-06*	1425	1876	76.0%
2024-07*	1657	2081	79.6%
2024-08*	1754	2169	80.9%
2024-09*	2565	3431	74.8%
2024-10*	1567	2425	64.6%
2024-11*	1495	2120	70.5%
2024-12*	2132	2595	82.2%
2025-01*	1709	2199	77.7%
2025-02*	1424	1715	83.0%
2025-03*	1112	2598	42.8%
2025-04*	1432	2084	68.7%
2025-05*	3165	3558	89.0%
2025-06*	2300	2811	81.8%
2025-07*	1775	2110	84.1%
2025-08*	596	869	68.6%
2025-09*	1058	2641	40.1%
2025-10*	2294	3226	71.1%
2025-11*	999	1522	65.6%
2025-12*	864	1152	75.0%
2026-01*	3433	3985	86.1%
2026-02*	1570	2188	71.8%
2026-03*	1865	2233	83.5%
2026-04*	1077	1718	62.7%

*Anm. Noteras bör att anmälda varsel inte alltid har en kommuntillhörighet, vilket innebär att kommunsiffran kan vara underskattad.*

*Källa: Arbetsförmedlingen*

**Tabell 35 Tidsserie över nyanmälda och kvarstående platser i Stockholms stad och i länet**

Period	Nyanmälda plaster <sup>1</sup>		Kvarstående plaster <sup>2</sup>	
	Stockholms stad	Stockholms län	Stockholms stad	Stockholms län
2023-04*	24 674	44 523	17 817	36 300
2023-05*	36 445	65 395	21 020	44 974
2023-06*	23 800	39 416	17 495	31 705
2023-07*	19 249	30 794	16 468	28 014
2023-08*	21 388	36 610	18 453	30 542
2023-09*	20 949	34 446	16 351	27 002
2023-10*	18 361	30 608	14 369	23 814
2023-11*	15 476	28 080	12 926	22 308
2023-12*	13 525	24 224	13 158	21 722
2024-01*	18 338	33 898	16 053	27 057
2024-02*	17 471	31 635	17 078	29 133
2024-03*	16 521	28 808	14 766	26 205
2024-04*	16 140	28 127	13 280	22 372
2024-05*	16 236	30 685	12 571	20 959
2024-06*	12 824	22 777	10 943	17 548
2024-07*	10 257	17 247	10 823	17 625
2024-08*	12 292	21 244	11 422	18 289
2024-09*	13 677	25 940	11 663	19 399
2024-10*	13 247	23 327	10 154	17 681
2024-11*	11 693	19 244	9 529	16 193
2024-12*	10 431	16 349	9 785	15 997
2025-01*	12 940	23 740	11 774	21 106
2025-02*	12 629	22 236	12 800	22 974
2025-03*	14 319	23 571	11 441	20 595
2025-04*	13 051	21 915	10 860	19 464
2025-05*	11 183	19 194	9 570	16 068
2025-06*	9 111	17 009	7 337	13 208
2025-07*	7 523	12 341	8 423	14 065
2025-08*	9 780	17 706	8 966	15 383
2025-09*	11 562	18 578	9 289	15 210
2025-10*	11 283	18 513	9 737	15 980
2025-11*	9 612	16 253	8 461	14 602
2025-12*	10 403	16 303	9 622	15 445
2026-01*	12 126	20 735	11 348	19 697
2026-02*	12 021	21 143	12 121	21 664
2026-03*	13 542	22 559	11 457	20 996
2026-04*	10 412	17 747	10 788	18 868

<sup>1</sup> Nya lediga platser med mer än 10 dagars varaktighet och som av arbetsgivaren anmäls till Arbetsförmedlingen och/eller skrivs in i självserviceinstrumentet.

<sup>2</sup> Kvarstående platser med mer än 10 dagars varaktighet och som fortfarande är lediga vid månadens

\* Redovisningen t.o.m. december 2025 sker för åldersgruppen 16-66 år. Fr.o.m januari 2026 sker redovisningen för åldersgruppen 16-66 år, p.g.a. att pensionsåldern höjts till 67 år.

Källa: Arbetsförmedlingen

## Definitioner och förklaringar

*Definitioner och förklaringar till arbetsförmedlingens statistik (Källa: Arbetsförmedlingen)*

### Sökande som fått arbete

Sökande som fått arbete. Tillståndsförändring där det nya tillståndet innebär att man befinner sig i arbete enligt Arbetsförmedlingens definition. En person har arbete om personen befinner sig i någon sökandekategori som innebär arbete eller om personen är avaktualiserad med en kod som innebär arbete.

*Sökandekategori som innebär arbete:*

- 21 = Deltidsarbetslös
- 22 = Timanställd
- 31 = Tillfälligt arbete
- 33 = Nystartsjobb
- 35 = Ombytessökande Samhall
- 36 = Särskilt nystartsjobb
- 37 = Nystartsjobb för deltidsarbetslösa
- 38 = Utvecklingsanställning
- 39 = Trygghetsanställning
- 40 = Yrkesintroduktion
- 41 = Ombytessökande
- 42 = Lönebidrag
- 43 = Offentligt skyddat arbete
- 45 = Förstärkt särskilt anställningsstöd
- 49 = Särskilt anställningsstöd
- 56 = Kulturarvslyftet
- 58 = Utvecklingsanställning Samhall
- 78 = Instegsjobb

*Avaktualiseringsorsak som innebär arbete:*

- 1 = Fått tillsvidareanställning
- 2 = Fått tidsbegränsad anställning
- 3 = Fått fortsatt anställning hos samma arbetsgivare
- 4 = Fått anställning inom Samhall

### Kvarstående sökande

Samtliga personer som är inskrivna i slutet av veckan/månaden.

### Öppet arbetslösa

- **Öppet arbetslösa (11, 95–98).** Arbetssökande utan arbete som aktivt söker och omgående kan tillträda på arbetsmarknaden förekommande arbete och som inte deltar i något program med aktivitetsstöd.
- **Öppet långtidsarbetslösa (11, 95–98).** Arbetslösa som varit anmälda på Arbetsförmedlingen i minst 12 månader om de är 25 år eller äldre, och under den tiden inte haft ett arbete eller deltagit i ett program med aktivitetsstöd. Ungdomar under 25 år räknas som långtidsarbetslösa efter 6 månader.

## Sökande i program med aktivitetsstöd

### Arbetsmarknadsutbildning

- **Arbetsmarknadsutbildning (81).** Yrkesinriktad utbildning som ges i form av kurser som Arbetsförmedlingen upphandlar av olika utbildningsanordnare där syftet är att stärka den enskildes möjligheter att få eller behålla ett arbete.
- **Lärlingsplatser (85).** Utbildning, inom ramen för programmet Arbetsmarknadsutbildning, som är riktad till arbetslösa ungdomar mellan 20–24 år, som inte har fullföljt grundskola eller gymnasieutbildning där utbildningen i huvudsak bedrivs med studier i kärnämnen och yrkesanpassade ämnen. Ofullständig gymnasieutbildning innebär att personen har IG i ett eller flera kärnämnen (svenska, engelska, matematik, samhällsvetenskap).

### Arbetspraktik

- **Arbetspraktik (54).** Yrkesutövning under handledning som utförs på en arbetsplats med ändamål på yrkesorientering, yrkespraktik eller arbetslivserfarenhet. Praktiken får pågå i högst sex månader och få anvisas från den dag personen fyller 20 år. Unga funktionshindrade och den som uppbär inkomstrelaterad ersättning från arbetslöshetskassa kan få arbetspraktik innan de fyllt 20 år.
- **Prova på-platser (59).** En form av praktik, inom ramen för programmet Arbetspraktik, där den arbets sökande, utan eller med begränsad erfarenhet av svenskt arbetsliv, får en möjlighet att få en tidig kontakt med arbetslivet inom områden som överensstämmer med deras erfarenheter och utbildningar.
- **Praktisk kompetensutveckling (67).** Sökande med tidigare yrkeserfarenhet ges möjlighet, inom ramen för programmet Arbetspraktik, att behålla och utveckla sin kompetens samt bibehålla kontakten med arbetslivet inom områden som överensstämmer med deras erfarenheter och utbildningar.
- **Lyft (55).** Program, med syfte att upprätthålla kontakten med arbetslivet, där målgruppen är arbetslösa eller personer som riskerar att bli arbetslösa och söker arbete genom Arbetsförmedlingen samt deltagare i jobbgaranti för ungdomar eller i jobb- och utvecklingsgaranti.

### Stöd till start av näringsverksamhet

- **Stöd till start av näringsverksamhet (46).** Program med aktivitetsstöd vid start av näringsverksamhet som lämnas under sex månader för det som vill starta näringsverksamhet, ensam eller tillsammans med andra, under förutsättningen att affärsidén är lönsam och bedöms ge varaktig ekonomisk försörjning.

### Ungdomsinsatser

- **Jobbgaranti för ungdomar (69).** Aktivitet för ungdomar som fyllt 16 men inte 25 år och under en period om tre sammanhängande månader varit arbetslös och anmäld som arbetssökande hos Arbetsförmedlingen. Aktiviteterna i Jobbgaranti för ungdomar får genomföras i Arbetsförmedlingens regi eller upphandlas. Den som anvisas till Jobbgaranti för ungdomar har ersättning i form av aktivitetsstöd eller utvecklingsersättning från Försäkringskassan.

### *Förberedande insatser*

- **Aktiviteter inom vägledning och platsförmedling (73).** I syfte att underlätta den arbetssökandes val av arbete ska de individuellt utformade aktiviteterna vara av vägledande, rehabiliterande eller orienterande karaktär och ska särskilt användas för den som behöver förbereda sig för ett annat arbetsmarknadspolitiskt program eller ett arbete.
- **Arbetslivsinriktad rehabilitering (71).** Avser vanligen en funktionsbedömning eller arbetsprövning med syfte att bedöma en sökandes arbetsförmåga och komma fram till en hållbar inriktning i yrkes-/arbetslivet. Arbetssökande i Arbetslivsinriktad rehabilitering får aktivitetsstöd eller rehabiliteringsersättning från Försäkringskassan.
- **Förberedande utbildning (83).** I syfte till att underlätta den arbetssökandes val av arbete ska de förberedande eller orienterande utbildningar som kan vara upphandlade eller om särskilda villkor är uppfyllda ges inom det reguljära utbildningsväsendet, vara av vägledande, rehabiliterande eller orienterande karaktär och ska särskilt användas för den som behöver förbereda sig för ett annat arbetsmarknadspolitiskt program eller ett arbete.
- **Fördjupad kartläggning och vägledning (76).** Arbetssökandes möjligheter till arbete identifieras, realistiska delmål klargörs och görs tydliga inom ramen för den individuella handlingsplanen. Insatsen kan pågå under längst 12 veckor.
- **Arbetslivsintroduktion (72).** Program, inom ramen för arbetslivsinriktad rehabilitering, med syfte att förbereda för deltagandet i Arbetsförmedlingens insatser, där målgruppen är inskrivna som förbrukat sina dagar med sjukpenning eller tidsbegränsad sjukersättning samt utan möjlighet att i nuläget återgå till sitt tidigare arbete.

### *Projekt med arbetsmarknadspolitisk inriktning*

- **Projekt med arbetsmarknadspolitisk inriktning (75).** Avser insatser som sker i samverkan mellan Arbetsförmedlingen och andra aktörer på arbetsmarknaden. Projektet ska vara av det slaget att det inte kan anordnas inom ramen för övriga program och det ska syfta till att stärka den enskildes möjligheter att få eller behålla ett arbete.

### *Jobb- och utvecklingsgaranti*

- **Jobb- och utvecklingsgaranti (70).** Individuellt utformad åtgärd i anslutning till att den sökande blir utförsäkrad. Programmet är indelat i tre faser (Kartläggning, Arbetspraktik och Varaktig samhällsnyttig sysselsättning) och ersätter aktivitetsgarantin som avskaffades 2 juli 2007.
- **Jobb- och utvecklingsgaranti, fas 3 (79).** Tredje fasen inom Jobb- och utvecklingsgaranti, Varaktig samhällsnyttig sysselsättning, som ska ge sökande med lång tid utan arbete, aktiviteter och sysselsättning hos en anordnare i syfte att få ett arbete.

## **Sökande som har arbete utan stöd**

### *Deltidsarbetslösa*

- **Deltidsarbetslösa (21).** Personer med en fast eller tidsbegränsad anställning som har en kortare tjänstgöringstid än de skulle vilja ha. Deltidsarbetslösa som påbörjar ett program parallellt med deltidsarbetet ska registreras med programmets kod.

### *Tillfällig timanställning*

- **Tillfällig timanställning (22).** Ett arbete på minst 8 timmar i veckan i genomsnitt och månad, där arbetet är av tillfällig karaktär (s.k. springvikarier, behovsanställda). Personer med tillfällig timanställning som påbörjar ett program parallellt med sin timanställning ska registreras med programmets kod.

### *Sökande med tillfälligt arbete*

- **Sökande med tillfälligt arbete (31).** Arbete i önskad omfattning där arbetet har mindre än tre månaders varaktighet. Hit hör även personer som blivit uppsagda till följd av varsel, oavsett uppsägningsperiodens längd.

### *Ombytessökande*

- **Ombytessökande (41).** Arbetssökande med fast arbete och i önskad omfattning, som vill byta till ett annat arbete. Nuvarande anställningens varaktighet ska vara i mer än tre månader.
- **Ombytessökande Samhall (35).** Arbetssökande med anställning vid Samhall som vill byta till ett annat arbete.

## **Sökande som har arbete med stöd**

### *Anställningsstöd*

Vid anställning av personer som har svårigheter att få ett reguljärt arbete, får arbetsgivaren ekonomiskt stöd i form av skattekreditering, Anställningsstöd, under en begränsad period. Anställningsstöd får lämnas till både privat och offentlig arbetsgivare och anställningen kan vara en tillsvidare-, prov- eller visstidsanställning. Den anställde har lön och andra anställningsförmåner enligt kollektivavtal i branschen.

- **Särskilt anställningsstöd (49).** Anställningsstöd som lämnas till privata eller offentliga arbetsgivare vid anställning av personer som har fyllt 20 år och där personen har avslutat minst fas 1 inom Jobb- och utvecklingsgarantin. En anvisning till Särskilt anställningsstöd får göras för högst 12 månader. Anställda med Särskilt anställningsstöd omfattas inte av lagen om anställningsskydd (LAS).
- **Förstärkt särskilt anställningsstöd (45).** Särskilt anställningsstöd med förstärkt handledningsstöd som lämnas till privata eller offentliga arbetsgivare vid anställning av personer som har fyllt 20 år och där personen deltar i sysselsättningsfasen inom Jobb- och utvecklingsgarantin.
- **Instegsjobb (78).** Anställning med särskilt anställningsstöd, som ska kombineras med studier inom ramen för svenskundervisning för invandrare (SFI), där målgruppen är nyanlända invandrare som beviljats uppehållstillstånd under de senaste 18 månaderna och som är arbetslösa och anmälda hos den offentliga arbetsförmedlingen. Anställda med särskilt anställningsstöd i form av Instegsjobb omfattas inte av lagen om anställningsskydd (LAS). Anställningen kan vara såväl på deltid som på heltid.

### *Särskilda insatser för funktionshindrade*

- **Lönebidrag (42).** Ekonomisk kompensation till arbetsgivare vid anställning av personer med funktionshinder som medför nedsatt arbetsförmåga. Den anställde har lön och andra anställningsförmåner som följer kollektivavtal i branschen under tiden i

lönebidrag. Lönebidrag omförhandlas varje år och kan lämnas i högst fyra år. Anställningen kan vara inom den privata eller offentliga sektorn.

- **Offentligt skyddat arbete, OSA (43).** Anställning hos offentliga arbetsgivare i rehabiliterande syfte där målgruppen utgörs av arbetslösa med socialmedicinskt funktionshinder, personer med långvarig psykisk sjukdom samt arbetslösa som omfattas av LSS (lagen om stöd och service). Under tiden betalas lön till den anställde.
- **Utvecklingsanställning (38).** Anställning i form av arbete i kombination med andra insatser som möjliggör utveckling av arbetsförmågan, där målgruppen är personer med funktionshinder som medför nedsatt arbetsförmåga och som står långt från arbetsmarknaden. Anställningen varar längst tolv månader.
- **Trygghetsanställning (39).** Anställning, som ett alternativ till skyddat arbete hos Samhall, där målgruppen är personer som har omfattande funktionsnedsättning, stora begränsningar i arbetsförmåga och därmed stora svårigheter att få anställning med annat stöd eller annan insats. Trygghetsanställning kan komma till stånd hos alla kategorier av arbetsgivare, utom Samhall.
- **Utvecklingsanställning Samhall (58).** Utvecklingsanställning inom kulturarvsområdet, anställning hos Samhall. Se beskrivning Kulturarvslyftet.

## Övriga inskrivna vid Arbetsförmedlingen

- **Arbets sökande med förhinder (14).** Arbets sökande som är förhindrad att aktivt söka arbete och/eller omgående tillträda på arbetsmarknaden förekommande arbete. Vid inskrivning i sökandekategori 14 skickas automatiskt en avanmälan till berörd arbetslöshetskassa.
- **Yrkesfiskare (23).** Inskrivna på Arbetsförmedlingen som tillhör Sveriges fiskares arbetslöshetskassa (nr 49) och som söker arbetslöshetsersättning på grund av tillfälligt avbrott i fisket.
- **EU/EES-sökande (34).** Arbetslösa som reser till ett annat EU/EES-land för att under högst tre månader söka arbete, s.k. tremånaderssökande. Under den tiden behåller den arbetslöse sin ersättning från arbetslöshetsförsäkringen. Tremånaderssökande från andra länder, som söker arbete i Sverige, skrivs inte in på Arbetsförmedlingen.

## Nystartsjobb

- **Nystartsjobb (33).** Anställning, för personer som stått utanför arbetslivet länge samt för nyanlända invandrare, där privata och offentliga arbetsgivare som bedriver affärsverksamhet får ekonomisk ersättning motsvarande arbetsgivaravgiften.
- **Särskilt nystartsjobb (36).** En särskild form av Nystartsjobb där målgruppen är långtidssjukskrivna och personer med sjuk- eller aktivitetsersättning.
- **Nystartsjobb för deltidsarbetslösa (37).** En särskild form av Nystartsjobb där målgruppen är deltidsarbetslösa.

## Yrkesintroduktion

- **Yrkesintroduktion (40).** En yrkesintroduktionsanställning ger ungdomar mellan 15 och 24 år möjlighet att lära sig ett yrke och få hjälp av en handledare samtidigt som de har ett jobb med lön. Minst 15 procent av tiden ska bestå av utbildning eller handledning. För den delen betalar arbetsgivaren ingen lön. För att kunna få en yrkesintroduktionsanställning ska ungdomarna ha varit arbetslösa i minst tre månader eller sakna yrkeserfarenhet för det aktuella jobbet. Anställning, för personer som stått utanför arbetslivet länge samt för nyanlända invandrare, där privata och offentliga

arbetsgivare som bedriver affärsverksamhet får ekonomisk ersättning motsvarande arbetsgivaravgiften.

### **Utbildningskontrakt**

- **Utbildningskontrakt (32).** Utbildningskontrakt innebär att ungdomar mellan 20 och 24 år som saknar fullgjord gymnasieutbildning kan studera på Komvux eller folkhögskola med målsättning att fullfölja en gymnasieutbildning. Vid behov kan studier på deltid kombineras med arbete eller praktik på deltid. Utbildningskontrakt är en insats som Arbetsförmedlingen och kommunen genomför gemensamt. Anställningen kan inte kombineras med ett annat anställningsstöd.